

## ULUSAL ENDEKSLER

	KAPANIŞ	GETİRİ
XU100	15.133,54	0,47%
XU050	13.503,91	0,48%
XU030	17.272,28	0,38%
XBANK	17.731,31	0,93%
XUSIN	19.509,68	1,30%
XUMAL	20.483,55	0,29%
XTUMY	73.697,66	0,72%
XHARZ	318.532,77	0,92%

## KÜRESEL - MSCI

	KAPANIŞ	GETİRİ
ACWI	1.107,18	0,07%
DÜNYA	4.764,56	0,21%
ASYA - JP HARİÇ	1.126,61	-0,95%
AVRUPA	204,14	0,11%
EM	1.712,20	-0,89%

## DATALAR

	KAPANIŞ	FARK(bps)
CDS	225,60	-539
TR-VIX	35,67	-34
S&P-VIX	19,58	38

## DÖVİZ

	KAPANIŞ	GETİRİ
DOLAR	45,27	0,07%
AVRO	53,23	0,01%
STERLİN	61,68	-0,04%
FRANK	58,29	-0,01%

## EMTİA

	KAPANIŞ	GETİRİ
ONS ALTIN	4.720,00	0,79%
GÜMÜŞ	86,60	6,78%
HAM PETROL	98,90	-1,10%
BRENT PETROL	104,80	-0,85%
BAKIR	6,48	2,37%
DOĞALGAZ	2,93	4,27%

## TAHVİL

	KAPANIŞ	FARK(bps)
TRY 2Y	41,89	403
TRY 5Y	38,00	332
TRY 10Y	33,84	265
ABD 2Y	3,96	4,0
ABD 10Y	4,42	3
ALMANYA 10Y	3,04	4

## Bir çeyrek daha tamam!

Küresel piyasalarda güncel gerginlik ortamı devam ediyor. ABD Başkanı Trump, barış görüşmelerinin tıkanması üzerine İran'a karşı büyük savaş operasyonlarını yeniden başlatmayı daha ciddi şekilde değerlendiriyor. CNN dün akşam bu haberi verdi. Trump, Hürmüz Boğazı'nın kapalı kalmasından sabırsızlanıyor. Ayrıca İran liderliğinin bölünmüş olduğunu düşünüyor. Bu durum nükleer görüşmelerde ilerleme kaydetmeyi engelliyor. CNN, konuya yakın kaynaklara dayanarak bu bilgileri paylaştı. Yeni günde genele yayılan satışlar takip ediyoruz.

İç tarafta bilanço bazlı fiyatlama ile küreselden pozitif ayrışacak şekilde ivmelenme sürüyor.1.çeyrek finansallarında sona geldik. 80 civarı finansal raporu sizlerle paylaştık.

Yeni günde 14999 destek 15200 direnç olarak takip edilecek. Haftayı 14800 üzerinde kapatmak bizi yeni zirvelere götürüyor olacaktır.

Saat		Beklenti	Önceki
09:00	Almanya Tüketici Fiyat Endeksi (TÜFE) (Aylık) (Nis)	0,60%	0,60%
09:00	Almanya Tüketici Fiyat Endeksi (TÜFE) (Yıllık) (Nis)	2,90%	2,90%
15:30	ABD Tüketici Fiyat Endeksi (TÜFE) (Aylık) (Nis)	0,60%	0,90%
15:30	ABD Tüketici Fiyat Endeksi (TÜFE) (Yıllık) (Nis)	3,70%	3,30%
15:30	ABD Çekirdek Tüketici Fiyat Endeksi (TÜFE) (Aylık) (Nis)	0,30%	0,20%
15:30	ABD Çekirdek Tüketici Fiyat Endeksi (TÜFE) (Yıllık) (Nis)	2,70%	2,60%

## GÜNDEM

ABD-İRAN-İSRAİL	Ana gündemimiz savaş olmaya devam ediyor
ATEŞKES	ABD-İran-İsrail savaşı nezdinde süresiz ateşkes sürüyor.
ATEŞKES	İsrail-Lübnan arasında 3 haftalık ilave ateşkes süreci devam ediyor.
HANTAVİRÜS	Bir gemide çıkan salgın dünya genelinde 600 vakaya ulaştı. Küresel alarmda
ALGYO, ASUZU, COLLA, GIPTA, OZGYO	Temettü ödeyecekler. Tablodan detaylarına erişebilirsiniz.

Detaylarına bir sonraki sayfadan itibaren erişebilirsiniz

## TEKNİK GÖRÜNÜM

### XU100 Teknik Görünüm

Yeni günde 15 bin üzeri kalıcılık çabasını arıyor olacağız.

Dirençler: 15200-15555-15719

Destekler: 14000-14252-14740



### VIOP Teknik Görünüm

17777 üzerinde kalmaya devam etme çabası içerisinde olacağız.

Dirençler: 18100-18250-18410

Destekler: 17540-17777-17900



## İŞLEM AKTİVİTESİ VERİLERİ

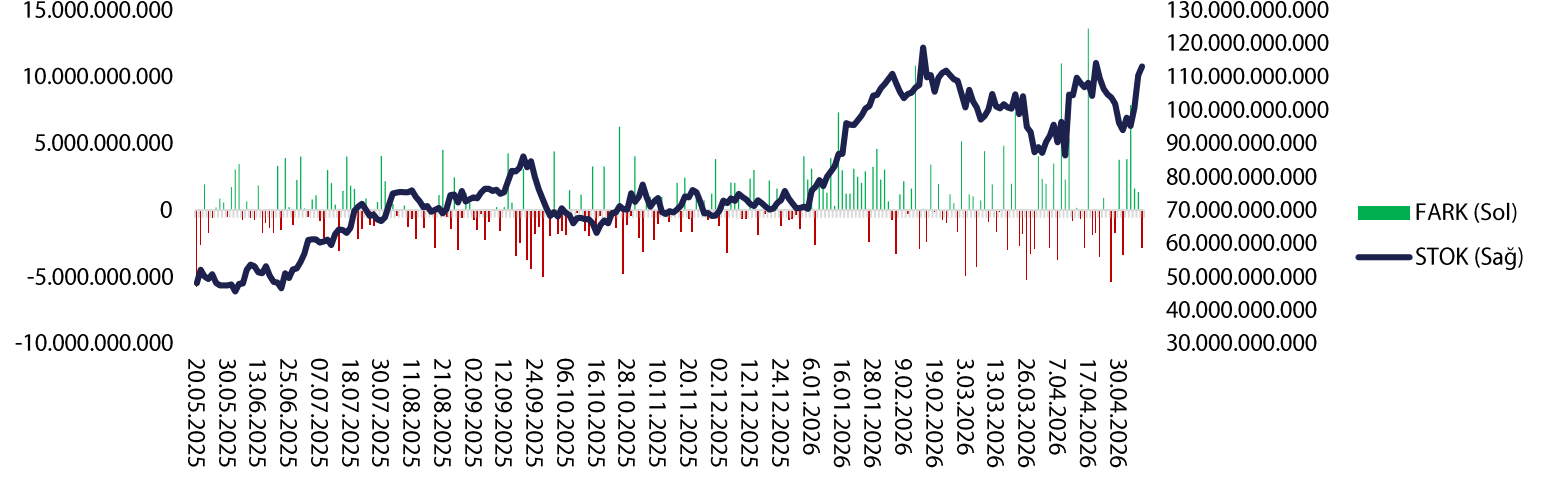
AKTİVİTE ARTAN			AKTİVİTE AZALAN			ENDEKS ETKİSİ (XU100)	
KOD	HACİM DEĞİŞİMİ (%)	GETİRİ (%)	KOD	HACİM DEĞİŞİMİ (%)	GETİRİ (%)	KOD	KATKI
BIZIM	761,03	-7,31	GSDHO	-75,01	0,00	ASTOR	13,03
KLSYN	677,13	-7,18	AKGRT	-69,15	-0,66	ASELS	8,39
TRILC	664,41	3,41	RYRAS	-67,14	-0,51	KRDMD	5,95
AYCES	556,16	-6,29	DOCO	-66,69	-0,05	PASEU	5,04
ZEDUR	550,04	1,75	MOBTL	-63,62	4,35	TRALT	4,9
EN ÇOK YÜKSELENLER			EN ÇOK DÜŞENLER			ENDEKS ETKİSİ (XU100)	
KOD	HACİM DEĞİŞİMİ (%)	GETİRİ (%)	KOD	HACİM DEĞİŞİMİ (%)	GETİRİ (%)	KOD	KATKI
RTALB	-35,27	10,00	HDFGS	132,33	-9,97	BIMAS	-13,39
INFO	42,12	10,00	YATAS	317,92	-9,97	ENKAI	-8,97
GENIL	106,72	10,00	DOFRB	-49,63	-9,96	KLRHO	-8,9
OZATD	102,73	9,99	KLRHO	68,25	-9,96	THYAO	-3,7
PRKAB	77,62	9,99	ENSRI	49,12	-9,93	EREGL	-2,87

## PAY GERİ ALIMLARI

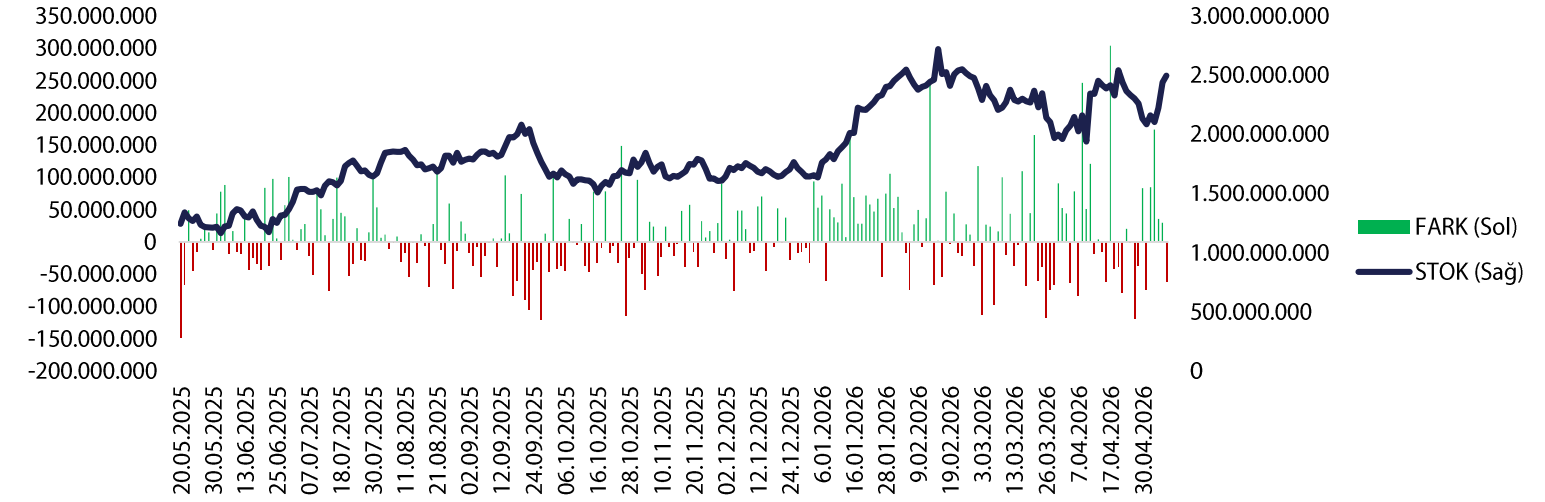
KOD	ALINAN LOT	TOPLAM ALINAN LOT	TOPLAM ALIM/SERMAYE	ALİŞ ORTALAMASI	FİYAT	FARK
GLYHO	1.000.000	28.956.143	1,48%	10,09	15,11	49,75%

## BoFA İŞLEMLERİ

### BoFA Para Giriş-Çıkış - TL



### BoFA Para Giriş-Çıkış (\$)



**MEYSU – Olumlu:** İncesu Subaşı Doğal Mineralli Su İşletme Ruhsatı şirket adına düzenlendi. Ruhsat alanı 3.395 hektardır.

**VSNDM – Olumlu:** Şirket %55 oranında bedelsiz sermaye artırımını kararı aldı.

**SANFM – Olumlu:** Sakarya 2. Organize Sanayi Bölgesi'nde şube açılmasına karar verildi.

**GRSEL – Olumlu:** 2026 yılında satış gelirlerinin 15-17 milyar TL, FAVÖK'ün ise 5-6 milyar TL aralığında gerçekleşmesi hedefleniyor.

**ULKER – Olumlu:** Şirket 19 Haziran'da hisse başına net 4,8729153 TL temettü ödeme kararı aldı.

**BRISA – Nötr:** Rekabet Kurumu tarafından otomotiv sektöründe lastik üretimi ve dağıtım alanında faaliyet gösteren teşebbüslere yönelik olarak yürütülen soruşturmada sözlü savunma toplantısı 20-21 Mayıs tarihlerinde yapılacak.

**TEKTU – Nötr:** Şirket %100 oranında bedelli sermaye artırımını kararı aldı.

**BRSAN – Nötr:** Borusan Holding, şirket sermayesinde sahip olduğu 7.100.000 adet payı satma kararı aldı. Satış, Türkiye içinde ve dışında yerleşik kurumsal yatırımcılara yapılacak.

**BESTE – Olumlu:** Eskişehir ve Bilecik'teki muayene istasyonlarının işletilmesine yönelik ön protokoller 12 Mayıs'ta imzalanacak. İstasyonların kurulumu için öngörülen toplam yatırım maliyeti 17.776.799 dolardır.

**PGSUS – Olumsuz:** Nisan ayında toplam yolcu sayısı geçtiğimiz yılın aynı ayına göre %5 azalarak 3.28 milyon oldu. Yolcu doluluk oranı ise %80 olarak gerçekleşti.

**RGYAS – Nötr:** GIC Private Limited, şirket sermayesinde sahip olduğu (%13,846) 45.830.388 adet B Grubu payın tamamının Türkiye'de ve yurt dışında yerleşik nitelikli kurumsal yatırımcılara satışına başladı. İskontolu satış fiyatı 163 TL oldu.

**BESLR – Olumlu:** Şirket 2026 yılında konsolide hasılat büyüme hedefini (2025'e göre) 3% (+/- 1,0%) olarak belirledi.

**BINBN – Nötr:** Hırvatistan'da kurulu bulunan BinBin Hrvatska d.o.o. isimli bağlı ortaklık tasfiye edildi ve ticaret sicilinden terkin edildi

**TRCAS – Olumlu:** Şirket 2026 yılı sonunda Net Nakit Tahminini 30 milyon dolar olarak öngörüyor

**MAGEN – Olumlu:** Bünyesinde 24 MWm kurulu güce sahip HEZ MORALI JES-1 elektrik üretim santralini barındıran Hez Enerji'nin %100 oranındaki payının satın alınmasına yönelik Hisse Devir Sözleşmesi imzalandı. Satın alma işlemine ilişkin olarak toplam 105.500.000 dolar bedel üzerinden anlaşmaya varıldı.

**ATSYH – Olumlu:** Matraç Elektrik Elektronik Yapı ve Gıda sermayesinin %100'ünü temsil eden payların satın alınmasına yönelik sözleşme imzalandı. Pay devir bedeli 144.613.537 TL olarak belirlendi.

**ALARK – Olumlu:** Bağlı ortaklık Alarko Enerji ile Cengiz Enerji arasında imzalanan ön protokol kapsamındaki işlemlerin gerçekleştirilebilmesine Rekabet Kurumu tarafından izin verildi.

VBTS TABLOSU

KOD	PAZAR	BAŞLANGIÇ TARİHİ	BİTİŞ TARİHİ	BRÜT TAKAS	KREDİLİ ALIM AÇIĞA SATIŞ	İNTERNET İŞLEM	TEK FİYAT	EMİR PAKET TEDBİRİ
KGYO	Ana Pazar	12.5.2026	11.6.2026	HAYIR	EVET	HAYIR	HAYIR	HAYIR
MANAS	Ana Pazar	12.5.2026	11.6.2026	HAYIR	EVET	HAYIR	HAYIR	HAYIR
OZATD	Yıldız Pazar	12.5.2026	11.6.2026	EVET	EVET	HAYIR	HAYIR	HAYIR
ALGYO	Yıldız Pazar	11.5.2026	10.6.2026	HAYIR	EVET	HAYIR	HAYIR	HAYIR
DOFRB	Yıldız Pazar	11.5.2026	10.6.2026	HAYIR	EVET	HAYIR	HAYIR	HAYIR
TRILC	Ana Pazar	11.5.2026	10.6.2026	HAYIR	EVET	HAYIR	HAYIR	HAYIR
DAGI	Ana Pazar	8.5.2026	5.6.2026	HAYIR	EVET	HAYIR	HAYIR	HAYIR
DMRGD	Ana Pazar	8.5.2026	5.6.2026	HAYIR	EVET	HAYIR	HAYIR	HAYIR
ENSRI	Ana Pazar	7.5.2026	5.6.2026	HAYIR	EVET	HAYIR	HAYIR	HAYIR
AYCES	Ana Pazar	6.5.2026	5.6.2026	HAYIR	EVET	HAYIR	HAYIR	HAYIR
BIGEN	Yıldız Pazar	6.5.2026	5.6.2026	EVET	EVET	HAYIR	HAYIR	HAYIR
ICUGS	Ana Pazar	6.5.2026	5.6.2026	EVET	EVET	HAYIR	HAYIR	HAYIR
SEYKM	Alt Pazar	6.5.2026	5.6.2026	EVET	EVET	HAYIR	HAYIR	EVET
BORLS	Yıldız Pazar	5.5.2026	4.6.2026	EVET	EVET	HAYIR	HAYIR	HAYIR
RODRG	Alt Pazar	5.5.2026	4.6.2026	EVET	EVET	HAYIR	HAYIR	EVET
ULUSE	Ana Pazar	30.4.2026	26.5.2026	HAYIR	EVET	HAYIR	HAYIR	HAYIR
EGPRO	Yıldız Pazar	29.4.2026	26.5.2026	HAYIR	EVET	HAYIR	HAYIR	HAYIR
GRNYO	Alt Pazar	29.4.2026	26.5.2026	EVET	EVET	HAYIR	HAYIR	EVET
KARTN	Ana Pazar	28.4.2026	26.5.2026	HAYIR	EVET	HAYIR	HAYIR	HAYIR
ALKLC	Ana Pazar	27.4.2026	26.5.2026	HAYIR	EVET	HAYIR	HAYIR	HAYIR
DGNMO	Ana Pazar	27.4.2026	26.5.2026	EVET	EVET	HAYIR	HAYIR	HAYIR
PRZMA	Ana Pazar	27.4.2026	26.5.2026	EVET	EVET	HAYIR	EVET	EVET
TERA	Ana Pazar	27.4.2026	26.5.2026	HAYIR	EVET	HAYIR	HAYIR	HAYIR
ETILR	Ana Pazar	24.4.2026	22.5.2026	HAYIR	EVET	HAYIR	HAYIR	HAYIR
IEYHO	Yıldız Pazar	22.4.2026	21.5.2026	EVET	EVET	HAYIR	HAYIR	EVET
KONTR	Yıldız Pazar	22.4.2026	21.5.2026	HAYIR	EVET	HAYIR	HAYIR	HAYIR
ARMGD	Yıldız Pazar	21.4.2026	20.5.2026	EVET	EVET	HAYIR	HAYIR	EVET
EDIP	Ana Pazar	21.4.2026	20.5.2026	EVET	EVET	HAYIR	HAYIR	EVET
IZFAS	Ana Pazar	21.4.2026	20.5.2026	HAYIR	EVET	HAYIR	HAYIR	HAYIR
ANELE	Ana Pazar	20.4.2026	18.5.2026	EVET	EVET	HAYIR	HAYIR	HAYIR
ARZUM	Ana Pazar	20.4.2026	18.5.2026	HAYIR	EVET	HAYIR	HAYIR	HAYIR
PSGYO	Yıldız Pazar	20.4.2026	18.5.2026	HAYIR	EVET	HAYIR	HAYIR	HAYIR
TEKTU	Ana Pazar	20.4.2026	18.5.2026	HAYIR	EVET	HAYIR	HAYIR	HAYIR
SMRVA	Ana Pazar	17.4.2026	15.5.2026	HAYIR	EVET	HAYIR	HAYIR	HAYIR
NIBAS	Ana Pazar	16.4.2026	15.5.2026	EVET	EVET	HAYIR	HAYIR	HAYIR
DOGUB	Alt Pazar	15.4.2026	14.5.2026	EVET	EVET	HAYIR	HAYIR	EVET
KAPLM	Ana Pazar	15.4.2026	14.5.2026	HAYIR	EVET	HAYIR	HAYIR	HAYIR
KTSKR	Ana Pazar	15.4.2026	14.5.2026	HAYIR	EVET	HAYIR	HAYIR	HAYIR
RNPOL	Alt Pazar	14.4.2026	13.5.2026	EVET	EVET	HAYIR	HAYIR	EVET
FRIGO	Ana Pazar	13.4.2026	12.5.2026	HAYIR	EVET	HAYIR	HAYIR	HAYIR
MOGAN	Yıldız Pazar	13.4.2026	12.5.2026	HAYIR	EVET	HAYIR	HAYIR	HAYIR

## GENEL KURUL TAKVİMİ

SALI	ÇARŞAMBA	PERŞEMBE	CUMA
BESLR	AELS	ATLAS	AVPGY
BIGCH	DGNMO	AVGYO	BRMEN
KRSTL	KIMMR	BOSSA	BULGS
PNLSN	EUREN	DGATE	CVKMD
UNLU	FRMPL	DESPC	GMTAS
	ENTRA	DOGUB	KOCMT
	KOTON	EKOS	LMKDC
	MRSHL	GLYHO	LUKSK
		INDES	NIBAS
		KOPOL	PETKM
		MTRYO	QUAGR
		VESBE	SONME
		VESTL	SNPAM
			TATEN
			TRGYO
			ZOREN

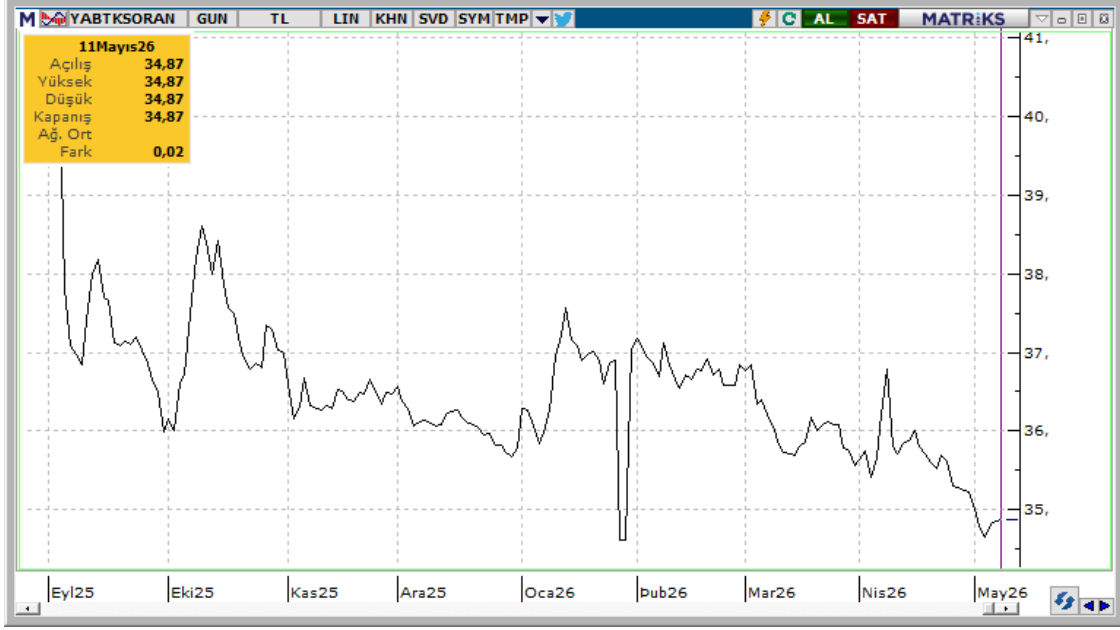
## TEMETTÜ TABLOSU

KOD	Tarih	Verim	Son Kapanış	Brüt (TL)	Net (TL)	Dağıtım Oranı	Temettü Tutarı
ALGYO	12.05.2026	0,69%	7,20	0,05	0,05	A.D	101.430.000
ASUZU	12.05.2026	3,41%	69,85	2,380952	2,023809	56,36%	510.000.000
CCOLA	12.05.2026	1,69%	84,85	1,43	1,2155	26,20%	3.705.651.527
GIPTA	12.05.2026	1,86%	82,40	1,529735	1,300275	88,49%	174.250.000
OZGYO	12.05.2026	0,74%	2,27	0,01675	0,01675	98,62%	16.750.000
AEFES	13.05.2026	0,85%	20,02	0,16975	0,144288	A.D	1.708.667.763
BEYAZ	13.05.2026	1,01%	29,82	0,30094	0,255799	19,88%	25.500.000
MCARD	13.05.2026	3,04%	177,60	5,399568	4,589633	A.D	425.000.000
MGROS	13.05.2026	0,67%	683,50	4,556646	3,873149	A.D	701.250.000
TRCAS	13.05.2026	1,31%	49,80	0,652174	0,554348	25,33%	300.000.000
KRGYO	15.05.2026	1,32%	2,90	0,038384	0,038384	27,00%	38.000.000
MTRKS	15.05.2026	0,82%	24,42	0,199051	0,169193	6,99%	17.003.936
SARKY	18.05.2026	1,27%	27,72	0,352941	0,3	102,91%	300.000.000
AGHOL	20.05.2026	2,04%	34,18	0,698053	0,593349	A.D	1.496.000.000
ERBOS	20.05.2026	1,29%	209,90	2,7	2,295	15,98%	51.000.000
GENTS	20.05.2026	1,87%	8,40	0,156863	0,133333	47,89%	100.000.000
KTLEV	20.05.2026	0,08%	115,30	0,096618	0,082126	16,86%	162.000.000
LKMNH	20.05.2026	1,50%	15,42	0,231481	0,196759	23,15%	50.000.000
PETUN	20.05.2026	1,82%	13,45	0,245	0,20825	71,17%	126.343.193
LIDFA	21.05.2026	4,51%	3,47	0,156361	0,132907	17,88%	144.708.930
GRTHO	22.05.2026	0,18%	246,10	0,449071	0,381711	15,00%	47.713.821

### ARAŞTIRMA KAPSAMIMIZ

KOD	Şirket Adı	Hedef Fiyat	Tavsiye	Potansiyel	KAFİF
HALKB	T. Halk Bankası	100	AL	145,10%	-
GLCVY	Gelecek Varlık Yönetimi	125,6	AL	99,05%	-
LKMNH	Lokman Hekim Sağlık	30,4	AL	87,89%	+
GEDZA	Gediz Ambalaj	56,6	AL	71,10%	+
ANHYT	Anadolu Hayat Emek.	201,72	AL	69,09%	-
AKGRT	Aksigorta	12,61	AL	67,46%	-
TNZTP	Tapdi Tınaztepe	44	AL	63,20%	+
GLRMK	Gülermak Ağır Sanayi	320	AL	56,56%	+
VAKBN	Vakıflar Bankası	50	AL	54,23%	-
ISCTR	İş Bankası (C)	21,3	AL	44,41%	-
GARAN	Garanti Bankası	199	AL	43,99%	-
YKBNK	Yapı ve Kredi Bank.	57,1	AL	43,76%	-
TURSG	Türkiye Sigorta	20,88	AL	43,60%	-
ALBRK	Albaraka Türk	12,54	AL	42,66%	+
AKBNK	Akbank	107,4	AL	41,60%	-
QNBTR	QNB Bank	338	TUT	40,48%	-
AGESA	AGESA Hayat Emeklilik	350	AL	40,28%	-
TSKB	T.S.K.B.	16,64	TUT	33,98%	-
TATEN	Tatlıpınar Enerji Üretim	23,76	AL	31,13%	-
DOHOL	Doğan Holding	32	AL	30,61%	-
ARCLK	Arçelik	150	AL	28,87%	-
ANSGR	Anadolu Sigorta	39,34	AL	28,14%	-
SELEC	Selçuk Ecza Deposu	140	AL	23,89%	+

**KURUMSAL TAKAS TABLOSU**



YB TAKAS= 34,87 (yatay)

**KURUMSAL TAKAS VERİLERİ**

**YABANCILAR (+)**

KOD	DEĞİŞİM (bps)	NİHAİ PAY (%)
ASELS	44	55,52%
AKBNK	16	50,62%
CCOLA	10	74,70%
DSTKF	8	7,99%
ENKAI	5	25,52%
MGROS	5	35,44%
ISCTR	4	26,12%
RALYH	4	7,96%
MPARK	4	40,96%
KCHOL	3	42,61%

**YATIRIM FONLARI (+)**

KOD	DEĞİŞİM (bps)	NİHAİ PAY (%)
KTLEV	65	33,45%
DSTKF	43	64,36%
RALYH	21	27,57%
KLRHO	19	59,68%
TERA	18	63,46%
TRALT	17	11,25%
GMSTRF	13	37,13%
ZPX30F	10	35,55%
IZFAS	10	34,78%
AKBNK	8	14,58%

**EMEKLİLİK FONLARI (+)**

KOD	DEĞİŞİM (bps)	NİHAİ PAY (%)
EREGL	19	7,21%
SASA	17	3,11%
GUBRF	12	22,77%
KCHOL	9	11,53%
SAHOL	9	13,25%
ZPLIBF	8	37,23%
TURSG	7	7,55%
EKGYO	7	26,47%
TCELL	6	6,32%
GMSTRF	6	15,72%

**YABANCILAR (-)**

KOD	DEĞİŞİM (bps)	NİHAİ PAY (%)
TAVHL	-35	57,01%
TUPRS	-29	32,53%
BIMAS	-19	44,87%
ASTOR	-12	49,99%
YKBNK	-8	32,41%
TCELL	-8	44,30%
SOKM	-5	30,00%
EREGL	-4	19,26%
THYAO	-4	18,91%
AEFES	-4	39,17%

**YATIRIM FONLARI (-)**

KOD	DEĞİŞİM (bps)	NİHAİ PAY (%)
TPKGYF1	-114	25,69%
HEDEF	-41	57,31%
THYAO	-17	9,23%
GUNDG	-14	74,76%
ENSRI	-12	52,45%
ASELS	-12	4,27%
TUPRS	-8	6,88%
MAGEN	-6	59,25%
ASTOR	-6	2,25%
LILAK	-5	62,39%

**EMEKLİLİK FONLARI (-)**

KOD	DEĞİŞİM (bps)	NİHAİ PAY (%)
ASELS	-40	5,82%
TUPRS	-14	8,28%
GLRMK	-13	4,44%
ISGLKF	-13	96,71%
KRDMD	-12	30,24%
THYAO	-11	6,91%
ZPBDLF	-7	8,95%
AGXAAC	-7	71,15%
FROTO	-5	6,00%
Z30KPF	-5	93,01%

**YASAL UYARI**—Burada yer alan her türlü bilgi, değerlendirme, yorum ve istatistiki şekil ve değerler hazırlandığı tarih itibariyle mevcut piyasa koşulları ve güvenilirliğine inanılan kaynaklardan elde edilerek derlenmiştir. PUSULA Yatırım Menkul Değerler A.Ş. tarafından, karşılığında herhangi bir maddi menfaat temin edilmeksizin, genel anlamda bilgi vermek amacıyla hazırlanmış olup, hiçbir şekilde yönlendirici nitelikte olmayan bilgiler yatırımcılar tarafından danışmanlık faaliyeti olarak kabul edilmemeli ve yatırım kararlarına esas olarak alınmamalıdır. Bu bilgiler, belli bir getirinin sağlanmasına yönelik olarak verilmemekte ve bu yönde herhangi bir şekilde taahhüt veya garantimiz bulunmamaktadır. Bu itibarla bu sayfalarda yer alan ve hiç bir şekilde yönlendirici nitelikte olmayan hususlar hakkında herhangi bir sorumluluğumuz bulunmamaktadır. Gerek bu yayındaki, gerekse bu yayında kullanılan kaynaklardaki hata ve eksikliklerden ve bu yayındaki bilgilerin kullanılması sonucunda yatırımcıların ve/veya ilgili kişilerin uğrayabilecekleri doğrudan ve/veya dolaylı zararlardan, kâr yoksunluğundan manevi zararlardan her ne şekilde olursa olsun üçüncü kişilerin uğrayabileceği her türlü zararlardan dolayı PUSULA Yatırım Menkul Değerler A.Ş. sorumlu tutulamaz. Burada yer alan yatırım bilgi, yorum ve tavsiyeleri yatırım danışmanlığı kapsamında değildir. Yatırım danışmanlığı hizmeti, yetkili kuruluşlar tarafından kişilerin risk ve getiri tercihleri dikkate alınarak kişiye özel sunulmaktadır. Burada yer alan yorum ve tavsiyeler ise genel niteliktedir. Bu tavsiyeler mali durumunuz ile risk ve getiri tercihlerinize uygun olmayabilir. Bu nedenle, sadece burada yer alan bilgilere dayanılarak yatırım kararı verilmesi beklentilerinize uygun sonuçlar doğurmayabilir.

**ÇEKİNCE**—Bu rapor tarafımızca doğruluğu kabul edilmiş kaynaklar kullanılarak hazırlanmış olup yatırımcılara kendi oluşturacakları yatırım kararlarında yardımcı olmayı hedeflemekte ve herhangi bir yatırım aracını alma veya satma yönünde yatırımcıların kararlarını etkilemeyi amaçlamamaktadır. Yatırımcıların verecekleri yatırım kararları ile bu raporda bulunan görüş, bilgi ve veriler arasında bir bağlantı kurulamayacağı gibi, söz konusu kararların neticesinde oluşabilecek yanlışlık ve zararlardan kurum çalışanları ile PUSULA Yatırım Menkul Değerler A.Ş.'nin herhangi bir sorumluluğu bulunmamaktadır. Bu rapordaki her türlü iç ce dış piyasa tablo grafikler, bu konularda resmi hizmet veren yetkili üçüncü kişi kurumlardan elde edilmiş olup, PUSULA Yatırım Menkul Değerler A.Ş. tarafından herhangi bir maddi menfaat beklentisi olmaksızın genel anlamda bilgilendirmek amacıyla hazırlanmıştır. Bu raporda bulunan bilgiler belli bir gelirin sağlanmasına yönelik olarak verilmemektedir.

T +90 (212) 370 0370

F +90 (212) 370 0371

[arastirma@pusulayatirim.com.tr](mailto:arastirma@pusulayatirim.com.tr)

Kısıklı Mah. Seher Yeli Sokak Dış Kapı No: 4 İç Kapı No: 2 Üsküdar / İstanbul