

ULUSAL ENDEKSLER

	KAPANIŞ	GETİRİ
XU100	14.598,47	-1,23%
XU050	13.002,92	-1,25%
XU030	16.629,58	-1,09%
XBANK	16.878,34	-1,33%
XUSIN	18.933,55	-1,38%
XUMAL	19.610,05	-1,92%
XTUMY	72.814,92	-1,05%
XHARZ	306.509,00	-3,53%

KÜRESEL - MSCI

	KAPANIŞ	GETİRİ
ACWI	1.109,43	0,48%
DÜNYA	4.775,94	0,47%
ASYA - JP HARİÇ	1.131,18	0,82%
AVRUPA	203,90	0,84%
EM	1.711,23	0,56%

DATALAR

	KAPANIŞ	FARK(bps)
CDS	234,50	510
TR-VIX	36,36	36
S&P-VIX	18,83	-12

DÖVİZ

	KAPANIŞ	GETİRİ
DOLAR	45,39	0,04%
AVRO	53,32	-0,16%
STERLİN	61,54	-0,45%
FRANK	58,28	-0,26%

EMTİA

	KAPANIŞ	GETİRİ
ONS ALTIN	4.704,00	-0,13%
GÜMÜŞ	87,50	0,09%
HAM PETROL	101,60	0,66%
BRENT PETROL	106,20	-0,28%
BAKIR	6,60	-0,60%
DOĞALGAZ	2,89	2,12%

TAHVİL

	KAPANIŞ	FARK(bps)
TRY 2Y	38,74	24
TRY 5Y	35,17	10
TRY 10Y	32,03	18
ABD 2Y	3,98	-1,1
ABD 10Y	4,47	1
ALMANYA 10Y	3,11	1

GÜNDEM

ABD-İRAN-İSRAİL	Ana gündemimiz savaş olmaya devam ediyor
ATEŞKES	ABD-İran-İsrail savaşı nezdinde süresiz ateşkes sürüyor.
ATEŞKES	İsrail-Lübnan arasında 3 haftalık ilave ateşkes süreci devam ediyor.
ENFLASYON RAPORU	TCMB, 2.çeyrek enflasyon raporu takip edilecek. Revizyon bekliyoruz.
HANTAVİRÜS	Bir gemide çıkan salgın dünya genelinde 600 vakaya ulaştı. Küresel alarmda

Detaylarına bir sonraki sayfadan itibaren erişebilirsiniz

Odak içeride gözümüz dışarıda

Küresel piyasalarda odak Trump-Şi görüşmesi takip edilirken gerginlik aktif kalmaya devam ediyor. ABD Başkanı Trump ve Çin Devlet Başkanı Şi, dünyanın en büyük iki ekonomisi arasındaki ilişkilerin iyileştirilmesi çağrısında bulundu. Yakından takip edilen Pekin zirvesi böylece başlamış oldu. AB milletvekilleri ve başkentleri, Amerikan ithalatının adil olmayan bir şekilde artması halinde AB-ABD anlaşmasını durduracak hükümler üzerinde anlaşmaya vardı. Ancak Trump'ın daha fazla gümrük vergisi tehdidinden ötürü anlaşmanın ne zaman uygulanmaya başlanacağı konusunda görüşmeler sürüyor. **Yeni günde Asya-Pasifik karmaşık, ABD ve Avrupa vadeliler alıcılı seyrediyor.**

İç tarafta küresel gerginliğin canlı kalması ve ABD ÜFE'nin beklenti üzeri gelmesiyle faiz indirimlerinin duraksama olasılığı fiyatlaması kaynaklı satıcılı seyretti. İlaveten MSCI değişiklikleri ve uyarısı satış baskısına katkı sağladı.

Yeni günde **14252 destek 14740 direnç** olarak takip edilecek. Haftayı **14800** üzerinde kapatmak bizi yeni zirvelere götürüyor olacaktır. **Gözümüz iç dinamikleri önemli ölçütte etkileyecek olan Enflasyon Raporunda** olacak. Bir revizyon beklentimiz var ancak piyasa katılımcıları anketinin alt bandına doğru normalize olan bir çerçeveyi gözetiyor olacağız. TCMB'nin sabit duruşundansa aksiyon alınımını piyasaların olumlu karşılayacağını değerlendiriyoruz.

Saat		Beklenti	Önceki
09:00	İngiltere Öncü GSYİH (Aylık) (Mar)	-0,20%	0,50%
09:00	İngiltere Öncü Gayri Safi Yurtiçi Hasıla (GSYİH) (çeyreklik) (1. Çeyrek)	0,60%	0,10%
09:00	İngiltere Sanayi Üretimi (Aylık) (Mar)	-0,20%	0,50%
09:00	İngiltere Ticaret Dengesi (Mar)	-	-
10:30	TCMB Enflasyon Raporu	--	--
15:30	ABD İşsizlik Haklarından Yararlanma Başvuruları	205k	200K

TEKNİK GÖRÜNÜM

XU100 Teknik Görünüm

Yeni günde 14252 üzerinde kalıcılık çabası içerisinde olacağız.

Dirençler: 14740-15200-15555

Destekler: 13555-14000-14252



VIOP Teknik Görünüm

17000 üzerinde kalmaya devam etme çabası içerisinde olacağız.

Dirençler: 17540-17777-17900

Destekler: 16100-16549-17000



İŞLEM AKTİVİTESİ VERİLERİ

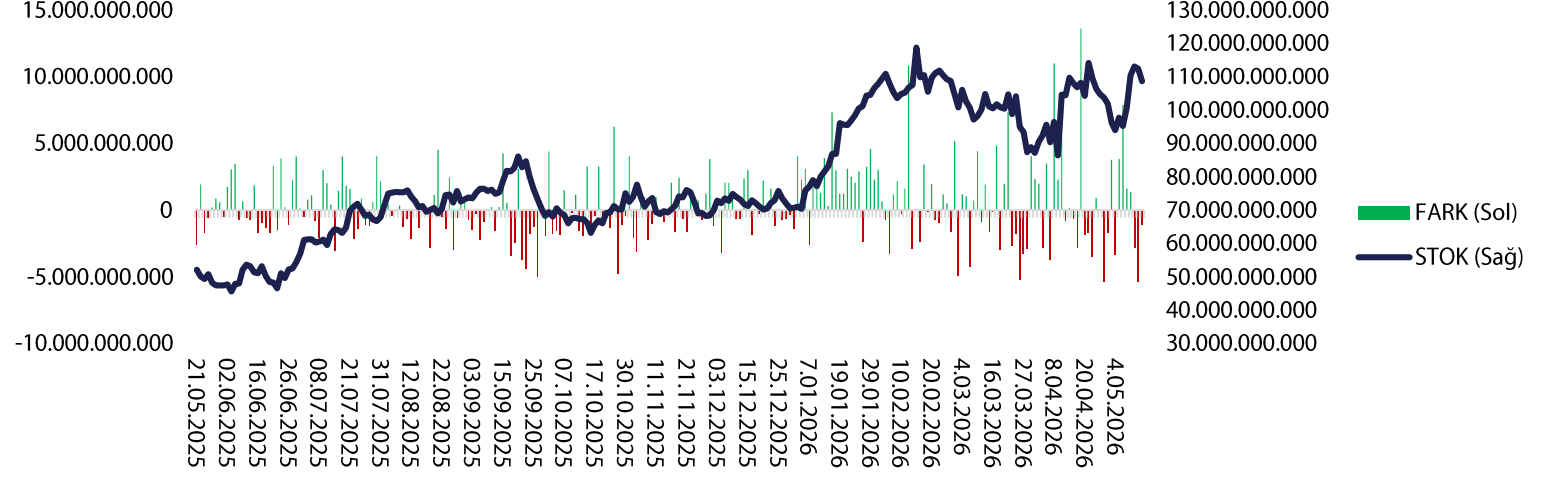
AKTİVİTE ARTAN			AKTİVİTE AZALAN			ENDEKS ETKİSİ (XU100)	
KOD	HACİM DEĞİŞİMİ (%)	GETİRİ (%)	KOD	HACİM DEĞİŞİMİ (%)	GETİRİ (%)	KOD	KATKI
RGYAS	633,80	5,06	DESA	-80,92	-3,29	BIMAS	30,37
ANELE	571,33	9,96	BIZIM	-79,62	-2,42	SARKY	5,75
BAKAB	513,68	-5,90	YATAS	-78,53	-3,07	MGROS	5,59
RTALB	488,09	9,79	OTKAR	-75,76	-1,85	KTLEV	4,23
ORGE	393,48	0,32	PASEU	-75,35	-10,00	EREGL	3,19
EN ÇOK YÜKSELENLER			EN ÇOK DÜŞENLER			ENDEKS ETKİSİ (XU100)	
KOD	HACİM DEĞİŞİMİ (%)	GETİRİ (%)	KOD	HACİM DEĞİŞİMİ (%)	GETİRİ (%)	KOD	KATKI
KORDS	184,93	10,00	RALYH	32,44	-10,00	DSTKF	-40,57
BRLSM	49,08	10,00	AHSGY	32,91	-10,00	ASELS	-16,96
SMRTG	70,68	9,99	PASEU	-75,35	-10,00	SASA	-13,27
BIGEN	50,75	9,98	ZERGY	314,39	-10,00	RALYH	-8,92
OZATD	88,28	9,98	PEKGY	80,04	-9,99	TUPRS	-7,13

PAY GERİ ALIMLARI

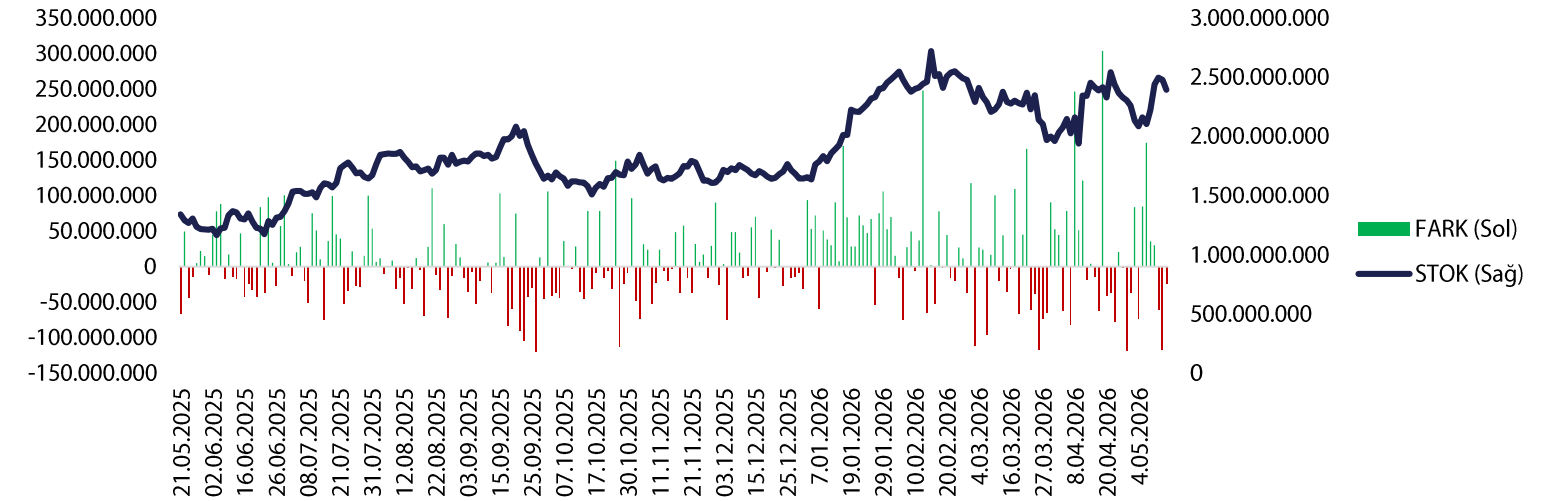
KOD	ALINAN LOT	TOPLAM ALINAN LOT	TOPLAM ALIM/SERMAYE	ALİŞ ORTALAMASI	FİYAT	FARK
AHGAZ	174.057	19.444.503	0,75%	25,3	31,16	23,16%
ENERY	600.000	87.987.201	0,98%	9,8	8,76	-10,61%
GLYHO	1.800.000	30.756.143	1,58%	10,33	14,03	35,82%

BoFA İŞLEMLERİ

BoFA Para Giriş-Çıkış - TL



BoFA Para Giriş-Çıkış (\$)



BNTAS – Olumlu: Bandırma'da satın alınan 38.329 m²'lik alanın sanayi arsası olarak imar onayı tamamlandı, askı süresi sona erdi. Zemin etüdü ve proje çalışmaları başlatıldı, proje onayının ardından yatırım başlayacak.

GUBRF – Olumlu: Bağlı ortaklık Gübretaş Maden Yatırımları'nın Faz-1 kapasite artışı, Faz-2 tesisi ve yardımcı binalar yapım işleri için açılan inşaat taahhüt ihalesinde, en uygun teklifi veren firmayla sözleşme imzalanmasına karar verildi.

KMPUR – Olumlu: Poliüretan sistem evi Kobe Poliüretan'ın 300.000 TL'den 1.500.000 TL'ye yapılan sermaye artırımına 77.183.750 TL (1.200.000 TL nominal sermaye + 75.983.750 TL emisyon primi) ile iştirak edildi ve şirket %80 oranında bağlı ortaklık haline getirildi.

GSDHO – Nötr: %100 bağlı ortaklığı GSD Shipping B.V. bünyesinde, Malta'da 5.000 dolar sermayeli GSD 4 Limited unvanlı şirketin kuruluş işlemleri tamamlandı.

SEGMN – Sınırlı Olumlu: Türkiye genelinde yaygın mağaza ağına sahip bir zincir marketle ürünlerin satışına yönelik iş birliği anlaşması imzalandı; iş birliğinin satış hasılatına olumlu katkı sağlaması bekleniyor.

MAALT – Olumlu: Divan Talya Oteli'nin yeniden yapım sürecinde Muratpaşa Belediyesi'nden işyeri açma ve çalışma ruhsatı alındı. Otelin faaliyete geçmesi için Kültür ve Turizm Bakanlığı'ndan Turizm İşletme Belgesi başvurusu 15.05.2026'ya kadar yapılacak.

ASELS – Olumlu: Brüt 1,95 milyar TL (net 1,66 milyar TL, pay başına net 0,3634868 TL) nakit kâr payı dağıtılması ve ödemenin 24 Kasım 2026'da gerçekleştirilmesi Genel Kurul'da kararlaştırıldı.

KIMMR – Olumlu: 2025 hesap dönemi için 240 milyon TL ödenmiş sermaye üzerinden ortaklara toplam brüt 100 milyon TL nakit kâr payı dağıtılması, ödemenin 50'şer milyon TL'lik iki taksitle 30.06.2026 ve 30.09.2026 tarihlerinde yapılması Genel Kurul'a teklif edildi.

VBTS TABLOSU

KOD	PAZAR	BAŞLANGIÇ TARİHİ	BİTİŞ TARİHİ	BRÜT TAKAS	KREDİLİ ALIM AÇIĞA SATIŞ	İNTERNET İŞLEM	TEK FİYAT	EMİR PAKET TEDBİRİ
DSTKF	Yıldız Pazar	14.5.2026	12.6.2026	HAYIR	EVET	HAYIR	HAYIR	HAYIR
EMPAE	Ana Pazar	14.5.2026	12.6.2026	HAYIR	EVET	HAYIR	HAYIR	HAYIR
ZERGY	Yıldız Pazar	14.5.2026	12.6.2026	HAYIR	EVET	HAYIR	HAYIR	HAYIR
EGEPO	Ana Pazar	14.5.2026	12.6.2026	EVET	EVET	HAYIR	HAYIR	EVET
PKART	Ana Pazar	13.5.2026	12.6.2026	HAYIR	EVET	HAYIR	HAYIR	HAYIR
SURGY	Yıldız Pazar	13.5.2026	12.6.2026	HAYIR	EVET	HAYIR	HAYIR	HAYIR
KGYO	Ana Pazar	12.5.2026	11.6.2026	HAYIR	EVET	HAYIR	HAYIR	HAYIR
MANAS	Ana Pazar	12.5.2026	11.6.2026	HAYIR	EVET	HAYIR	HAYIR	HAYIR
OZATD	Yıldız Pazar	12.5.2026	11.6.2026	EVET	EVET	HAYIR	HAYIR	HAYIR
ALGYO	Yıldız Pazar	11.5.2026	10.6.2026	HAYIR	EVET	HAYIR	HAYIR	HAYIR
DOFRB	Yıldız Pazar	11.5.2026	10.6.2026	HAYIR	EVET	HAYIR	HAYIR	HAYIR
TRILC	Ana Pazar	11.5.2026	10.6.2026	HAYIR	EVET	HAYIR	HAYIR	HAYIR
DAGI	Ana Pazar	8.5.2026	5.6.2026	HAYIR	EVET	HAYIR	HAYIR	HAYIR
DMRGD	Ana Pazar	8.5.2026	5.6.2026	HAYIR	EVET	HAYIR	HAYIR	HAYIR
ENSRI	Ana Pazar	7.5.2026	5.6.2026	HAYIR	EVET	HAYIR	HAYIR	HAYIR
AYCES	Ana Pazar	6.5.2026	5.6.2026	HAYIR	EVET	HAYIR	HAYIR	HAYIR
BIGEN	Yıldız Pazar	6.5.2026	5.6.2026	EVET	EVET	HAYIR	HAYIR	HAYIR
ICUGS	Ana Pazar	6.5.2026	5.6.2026	EVET	EVET	HAYIR	HAYIR	HAYIR
SEYKM	Alt Pazar	6.5.2026	5.6.2026	EVET	EVET	HAYIR	HAYIR	EVET
BORLS	Yıldız Pazar	5.5.2026	4.6.2026	EVET	EVET	HAYIR	HAYIR	HAYIR
RODRG	Alt Pazar	5.5.2026	4.6.2026	EVET	EVET	HAYIR	HAYIR	EVET
ULUSE	Ana Pazar	30.4.2026	26.5.2026	HAYIR	EVET	HAYIR	HAYIR	HAYIR
EGPRO	Yıldız Pazar	29.4.2026	26.5.2026	HAYIR	EVET	HAYIR	HAYIR	HAYIR
GRNYO	Alt Pazar	29.4.2026	26.5.2026	EVET	EVET	HAYIR	HAYIR	EVET
KARTN	Ana Pazar	28.4.2026	26.5.2026	HAYIR	EVET	HAYIR	HAYIR	HAYIR
ALKLC	Ana Pazar	27.4.2026	26.5.2026	HAYIR	EVET	HAYIR	HAYIR	HAYIR
DGNMO	Ana Pazar	27.4.2026	26.5.2026	EVET	EVET	HAYIR	HAYIR	HAYIR
PRZMA	Ana Pazar	27.4.2026	26.5.2026	EVET	EVET	HAYIR	EVET	EVET
TERA	Ana Pazar	27.4.2026	26.5.2026	HAYIR	EVET	HAYIR	HAYIR	HAYIR
ETILR	Ana Pazar	24.4.2026	22.5.2026	HAYIR	EVET	HAYIR	HAYIR	HAYIR
IEYHO	Yıldız Pazar	22.4.2026	21.5.2026	EVET	EVET	HAYIR	HAYIR	EVET
KONTR	Yıldız Pazar	22.4.2026	21.5.2026	HAYIR	EVET	HAYIR	HAYIR	HAYIR
ARMGD	Yıldız Pazar	21.4.2026	20.5.2026	EVET	EVET	HAYIR	HAYIR	EVET
EDIP	Ana Pazar	21.4.2026	20.5.2026	EVET	EVET	HAYIR	HAYIR	EVET
IZFAS	Ana Pazar	21.4.2026	20.5.2026	HAYIR	EVET	HAYIR	HAYIR	HAYIR
ANELE	Ana Pazar	20.4.2026	18.5.2026	EVET	EVET	HAYIR	HAYIR	HAYIR
ARZUM	Ana Pazar	20.4.2026	18.5.2026	HAYIR	EVET	HAYIR	HAYIR	HAYIR
PSGYO	Yıldız Pazar	20.4.2026	18.5.2026	HAYIR	EVET	HAYIR	HAYIR	HAYIR
TEKTU	Ana Pazar	20.4.2026	18.5.2026	HAYIR	EVET	HAYIR	HAYIR	HAYIR
SMRVA	Ana Pazar	17.4.2026	15.5.2026	HAYIR	EVET	HAYIR	HAYIR	HAYIR
NIBAS	Ana Pazar	16.4.2026	15.5.2026	EVET	EVET	HAYIR	HAYIR	HAYIR
DOGUB	Alt Pazar	15.4.2026	14.5.2026	EVET	EVET	HAYIR	HAYIR	EVET
KAPLM	Ana Pazar	15.4.2026	14.5.2026	HAYIR	EVET	HAYIR	HAYIR	HAYIR
KTSKR	Ana Pazar	15.4.2026	14.5.2026	HAYIR	EVET	HAYIR	HAYIR	HAYIR

GENEL KURUL TAKVİMİ

PERŞEMBE	CUMA
ATLAS	AVPGY
AVGYO	BRMEN
BOSSA	BULGS
DGATE	CVKMD
DESPC	GMTAS
DOGUB	KOCMT
EKOS	LMKDC
GLYHO	LUKSK
INDES	NIBAS
KOPOL	PETKM
MTRYO	QUAGR
VESBE	SONME
VESTL	SNPAM
	TATEN
	TRGYO
	ZOREN

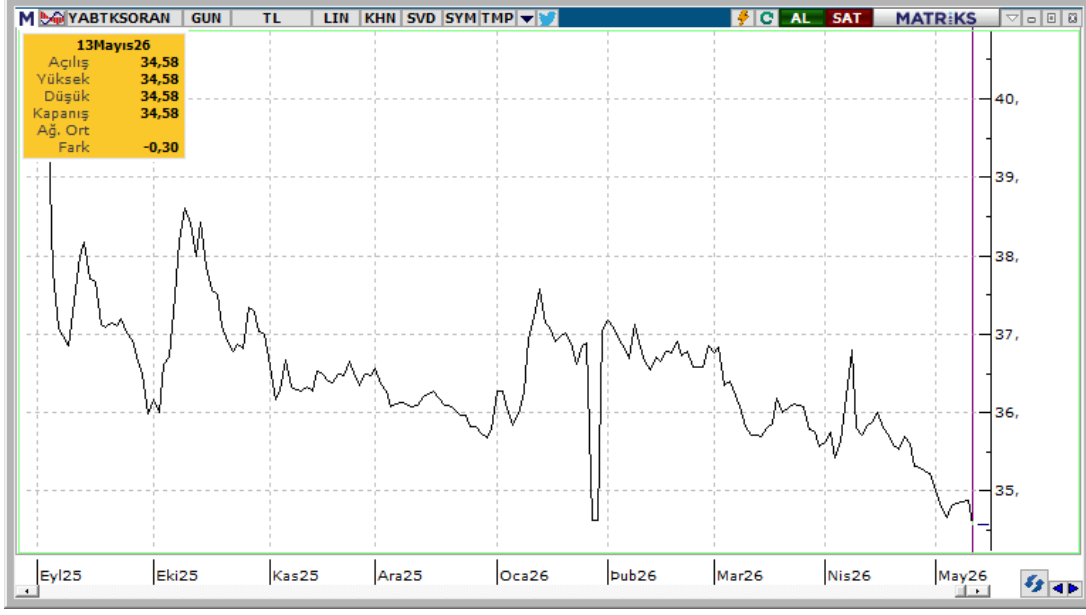
TEMETTÜ TABLOSU

KOD	Tarih	Verim	Son Kapanış	Brüt (TL)	Net (TL)	Dağıtım Oranı	Temettü Tutarı
KRGYO	15.05.2026	1,32%	2,90	0,038384	0,038384	27,00%	38.000.000
MTRKS	15.05.2026	0,82%	24,42	0,199051	0,169193	6,99%	17.003.936
SARKY	18.05.2026	1,27%	27,72	0,352941	0,3	102,91%	300.000.000
AGHOL	20.05.2026	2,04%	34,18	0,698053	0,593349	A.D	1.496.000.000
ERBOS	20.05.2026	1,29%	209,90	2,7	2,295	15,98%	51.000.000
GENTS	20.05.2026	1,87%	8,40	0,156863	0,133333	47,89%	100.000.000
KTLEV	20.05.2026	0,08%	115,30	0,096618	0,082126	16,86%	162.000.000
LKMNH	20.05.2026	1,50%	15,42	0,231481	0,196759	23,15%	50.000.000
PETUN	20.05.2026	1,82%	13,45	0,245	0,20825	71,17%	126.343.193
LIDFA	21.05.2026	4,51%	3,47	0,156361	0,132907	17,88%	144.708.930
GRTHO	22.05.2026	0,18%	246,10	0,449071	0,381711	15,00%	47.713.821

ARAŞTIRMA KAPSAMIMIZ

KOD	Şirket Adı	Hedef Fiyat	Tavsiye	Potansiyel	KAFİF
HALKB	T. Halk Bankası	100	AL	153,16%	-
GLCVY	Gelecek Varlık Yönetimi	125,6	AL	105,06%	-
LKMNH	Lokman Hekim Sağlık	30,4	AL	92,16%	+
GEDZA	Gediz Ambalaj	56,6	AL	90,83%	+
ANHYT	Anadolu Hayat Emek.	201,72	AL	81,08%	-
AKGRT	Aksigorta	12,61	AL	72,98%	-
GLRMK	Gülermak Ağır Sanayi	320	AL	66,67%	+
TNZTP	Tapdi Tınaztepe	44	AL	66,54%	+
VAKBN	Vakıflar Bankası	50	AL	54,23%	-
YKBNK	Yapı ve Kredi Bank.	57,1	AL	52,51%	-
GARAN	Garanti Bankası	199	AL	51,33%	-
ISCTR	İş Bankası (C)	21,3	AL	50,96%	-
AKBNK	Akbank	107,4	AL	50,10%	-
QNBTR	QNB Bank	338	TUT	48,90%	-
ALBRK	Albaraka Türk	12,54	AL	47,01%	+
AGESA	AGESA Hayat Emeklilik	350	AL	43,44%	-
TURSG	Türkiye Sigorta	20,88	AL	43,41%	-
TSKB	T.S.K.B.	16,64	TUT	39,25%	-
ARCLK	Arçelik	150	AL	32,28%	-
DOHOL	Doğan Holding	32	AL	30,51%	-
ANSGR	Anadolu Sigorta	39,34	AL	29,41%	-
SELEC	Selçuk Ecza Deposu	140	AL	26,70%	+
TATEN	Tatlıpınar Enerji Üretim	23,76	AL	18,33%	-

KURUMSAL TAKAS TABLOSU



YB TAKAS= 34,58 (-0,30)

KURUMSAL TAKAS VERİLERİ

YABANCILAR (+)

KOD	DEĞİŞİM (bps)	NİHAİ PAY (%)
ASELS	44	55,52%
AKBNK	16	50,62%
CCOLA	10	74,70%
DSTKF	8	7,99%
ENKAI	5	25,52%
MGROS	5	35,44%
ISCTR	4	26,12%
RALYH	4	7,96%
MPARK	4	40,96%
KCHOL	3	42,61%

YATIRIM FONLARI (+)

KOD	DEĞİŞİM (bps)	NİHAİ PAY (%)
KTLEV	65	33,45%
DSTKF	43	64,36%
RALYH	21	27,57%
KLRHO	19	59,68%
TERA	18	63,46%
TRALT	17	11,25%
GMSTRF	13	37,13%
ZPX30F	10	35,55%
IZFAS	10	34,78%
AKBNK	8	14,58%

EMEKLİLİK FONLARI (+)

KOD	DEĞİŞİM (bps)	NİHAİ PAY (%)
EREGL	19	7,21%
SASA	17	3,11%
GUBRF	12	22,77%
KCHOL	9	11,53%
SAHOL	9	13,25%
ZPLIBF	8	37,23%
TURSG	7	7,55%
EKGYO	7	26,47%
TCELL	6	6,32%
GMSTRF	6	15,72%

YABANCILAR (-)

KOD	DEĞİŞİM (bps)	NİHAİ PAY (%)
TAVHL	-35	57,01%
TUPRS	-29	32,53%
BIMAS	-19	44,87%
ASTOR	-12	49,99%
YKBNK	-8	32,41%
TCELL	-8	44,30%
SOKM	-5	30,00%
EREGL	-4	19,26%
THYAO	-4	18,91%
AEFES	-4	39,17%

YATIRIM FONLARI (-)

KOD	DEĞİŞİM (bps)	NİHAİ PAY (%)
TPKGYF1	-114	25,69%
HEDEF	-41	57,31%
THYAO	-17	9,23%
GUNDG	-14	74,76%
ENSRI	-12	52,45%
ASELS	-12	4,27%
TUPRS	-8	6,88%
MAGEN	-6	59,25%
ASTOR	-6	2,25%
LILAK	-5	62,39%

EMEKLİLİK FONLARI (-)

KOD	DEĞİŞİM (bps)	NİHAİ PAY (%)
ASELS	-40	5,82%
TUPRS	-14	8,28%
GLRMK	-13	4,44%
ISGLKF	-13	96,71%
KRDMD	-12	30,24%
THYAO	-11	6,91%
ZPBDLF	-7	8,95%
AGXAAC	-7	71,15%
FROTO	-5	6,00%
Z30KPF	-5	93,01%

YASAL UYARI—Burada yer alan her türlü bilgi, değerlendirme, yorum ve istatistiki şekil ve değerler hazırlandığı tarih itibariyle mevcut piyasa koşulları ve güvenilirliğine inanılan kaynaklardan elde edilerek derlenmiştir. PUSULA Yatırım Menkul Değerler A.Ş. tarafından, karşılığında herhangi bir maddi menfaat temin edilmeksizin, genel anlamda bilgi vermek amacıyla hazırlanmış olup, hiçbir şekilde yönlendirici nitelikte olmayan bilgiler yatırımcılar tarafından danışmanlık faaliyeti olarak kabul edilmemeli ve yatırım kararlarına esas olarak alınmamalıdır. Bu bilgiler, belli bir getirinin sağlanmasına yönelik olarak verilmemekte ve bu yönde herhangi bir şekilde taahhüt veya garantimiz bulunmamaktadır. Bu itibarla bu sayfalarda yer alan ve hiç bir şekilde yönlendirici nitelikte olmayan hususlar hakkında herhangi bir sorumluluğumuz bulunmamaktadır. Gerek bu yayındaki, gerekse bu yayında kullanılan kaynaklardaki hata ve eksikliklerden ve bu yayındaki bilgilerin kullanılması sonucunda yatırımcıların ve/veya ilgili kişilerin uğrayabilecekleri doğrudan ve/veya dolaylı zararlardan, kâr yoksunluğundan manevi zararlardan her ne şekilde olursa olsun üçüncü kişilerin uğrayabileceği her türlü zararlardan dolayı PUSULA Yatırım Menkul Değerler A.Ş. sorumlu tutulamaz. Burada yer alan yatırım bilgi, yorum ve tavsiyeleri yatırım danışmanlığı kapsamında değildir. Yatırım danışmanlığı hizmeti, yetkili kuruluşlar tarafından kişilerin risk ve getiri tercihleri dikkate alınarak kişiye özel sunulmaktadır. Burada yer alan yorum ve tavsiyeler ise genel niteliktedir. Bu tavsiyeler mali durumunuz ile risk ve getiri tercihlerinize uygun olmayabilir. Bu nedenle, sadece burada yer alan bilgilere dayanılarak yatırım kararı verilmesi beklentilerinize uygun sonuçlar doğurmayabilir.

ÇEKİNCE—Bu rapor tarafımızca doğruluğu kabul edilmiş kaynaklar kullanılarak hazırlanmış olup yatırımcılara kendi oluşturacakları yatırım kararlarında yardımcı olmayı hedeflemekte ve herhangi bir yatırım aracını alma veya satma yönünde yatırımcıların kararlarını etkilemeyi amaçlamamaktadır. Yatırımcıların verecekleri yatırım kararları ile bu raporda bulunan görüş, bilgi ve veriler arasında bir bağlantı kurulamayacağı gibi, söz konusu kararların neticesinde oluşabilecek yanlışlık ve zararlardan kurum çalışanları ile PUSULA Yatırım Menkul Değerler A.Ş.'nin herhangi bir sorumluluğu bulunmamaktadır. Bu rapordaki her türlü iç ce dış piyasa tablo grafikler, bu konularda resmi hizmet veren yetkili üçüncü kişi kurumlardan elde edilmiş olup, PUSULA Yatırım Menkul Değerler A.Ş. tarafından herhangi bir maddi menfaat beklentisi olmaksızın genel anlamda bilgilendirmek amacıyla hazırlanmıştır. Bu raporda bulunan bilgiler belli bir gelirin sağlanmasına yönelik olarak verilmemektedir.

T +90 (212) 370 0370

F +90 (212) 370 0371

arastirma@pusulayatirim.com.tr

Kısıklı Mah. Seher Yeli Sokak Dış Kapı No: 4 İç Kapı No: 2 Üsküdar / İstanbul