

ULUSAL ENDEKSLER

XU100	KAPANIŞ	GETİRİ
XU050	14.644,70	0,32%
XU030	13.032,48	0,23%
XBANK	16.653,16	0,14%
XUSIN	17.109,58	1,37%
XUMAL	19.106,98	0,92%
XTUMY	19.485,11	-0,64%
XHARZ	73.506,92	0,95%
	308.292,10	0,58%

KÜRESEL - MSCI

ACWI	KAPANIŞ	GETİRİ
DÜNYA	1.112,25	0,25%
ASYA - JP HARIÇ	4.799,90	0,50%
AVRUPA	1.111,93	-1,70%
EM	205,46	0,77%
	1.685,42	-1,51%

DATALAR

CDS	KAPANIŞ	FARK(bps)
TR-VIX	233,90	-60
S&P-VIX	36,25	-11
	18,98	15

DÖVİZ

DOLAR	KAPANIŞ	GETİRİ
AVRO	45,41	0,04%
STERLİN	53,18	-0,26%
FRANK	61,49	-0,08%
	58,23	-0,08%

EMTİA

ONS ALTIN	KAPANIŞ	GETİRİ
GÜMÜŞ	4.594,00	-2,34%
HAM PETROL	81,00	-7,43%
BRENT PETROL	102,70	1,08%
BAKIR	107,10	0,85%
DOĞALGAZ	6,40	-3,03%
	2,92	1,04%

TAHVİL

TRY 2Y	KAPANIŞ	FARK(bps)
TRY 5Y	38,66	-8
TRY 10Y	34,88	-29
ABD 2Y	31,99	-4
ABD 10Y	4,06	8,1
ALMANYA 10Y	4,53	6
	3,05	-6

GÜNDEM

ABD-İRAN-İSRAİL	Ana gündemimiz savaş olmaya devam ediyor
FED	Fed Başkanı olarak Warsh bugün göreve başlayacak.
ATEŞKES	ABD-İran-İsrail savaşı nezdinde süresiz ateşkes sürüyor.
ATEŞKES	İsrail-Lübnan arasında 3 haftalık ilave ateşkes süreci devam ediyor.
HANTAVİRÜS	Bir gemide çıkan salgın dünya genelinde 600 vakaya ulaştı. Küresel alarmda

Detaylarına bir sonraki sayfadan itibaren erişebilirsiniz

İyimser ilişkilerin yeni çerçevesi

Küresel piyasalarda odak Trump-Şi görüşmesindeydi. Bu doğrultuda görüşmeler ılımlı geçse de Şi, Tayvan'a yönelik mesajlarını açıkça ortaya koyması riskli varlıklarda dalgalanmaya neden oldu. ABD Başkanı Trump, Fox News'in Hannity programına verdiği röportajda Çin'in Pekin'deki görüşmelerin ardından ABD petrolü ve enerjisi almayı kabul ettiğini söyledi. Trump, dün akşam yayınlanan önceden kaydedilmiş röportajda Çin'in "Amerika Birleşik Devletleri'nden petrol almak istediklerini kabul ettiklerini" belirtti. Trump şöyle devam etti: "Teksas'a gidecekler, Çin gemilerini Teksas'a, Louisiana'ya ve Alaska'ya göndermeye başlayacaklar." ABD Başkanı Trump, Çin'in Boeing'den 200 uçak satın almayı kabul ettiğini açıkladı. Milyarlarca dolarlık anlaşma, Çin'in yaklaşık son on yılda ilk kez ABD yapımı ticari jet satın alması anlamına geliyor. ABD Başkanı Trump, Çin Devlet Başkanı Şi'nin kendisini "başarılarından dolayı" tebrik ettiğini ifade ederek, "Umarım Çin'le ilişkilerimiz her zamankinden daha güçlü ve iyi olacaktır." değerlendirmesini yaptı.

ABD'de olduğu gibi Asya-Pasifik'e de savaş etkileri yansıyor. Japonya'da üretici fiyat endeksi Nisan ayında %4,9 yükseldi. Sabah açıklanan verilere göre bu, Mayıs 2023'ten bu yana en hızlı yıllık artış oldu. Rakam, beklenen %3,0'lık artışı aştı. Mart ayındaki %2,9'luk artıştan da hızlandı. Aylık bazda üretici fiyatları %2,3 büyüdü. Bu, %0,7'lik tahminleri geride bıraktı. Bir önceki aydaki %1'lik artıştan yükseldi. Petrol ve kimyasal fiyatlarındaki artış, bu yükselişi tetikledi. Orta Doğu'daki devam eden nakliye aksaklıkları da artışa katkıda bulundu. İran savaşı bu durumla bağlantılı. Zayıflayan yen de Nisan ayında ithalat fiyatlarını yukarı itti. Yeni günde genele yayılan küresel satıcılı seyir izliyoruz.

İç tarafta şahin duran TCMB'nin ardından olumlu algılanan mesajlar çerçevesinde alıcılı seyir takip ettik.

Ertelenmiş 1.çeyrek finansallarını almaya devam ediyoruz. TRALT(olumlu) diyebiliriz. Detaylarını seans öncesinde paylaşıyor olacağız.

Yeni günde 14252 destek 14740 direnç olarak takip edilecek. Haftayı 14800 üzerinde kapatmak bizi yeni zirvelere götürüyor olacaktır.

Saat	Beklenti	Önceki
10:00	Piyasa Katılımcıları Anketi	23,39%
11:00	Avrupa Merkez Bankası (ECB) Aylık Rapor	--
11:00	Türkiye Bütçe Dengesi (Nis)	--
16:15	ABD Sanayi Üretimi (Aylık) (Nis)	0,20%
16:15	ABD İmalat Üretimi (Aylık) (Nis)	0,10%

TEKNİK GÖRÜNÜM

XU100 Teknik Görünüm

Yeni günde 14252 üzerinde kalıcılık çabası içerisinde olacağız.

Dirençler: 14740-15200-15555

Destekler: 13555-14000-14252



VIOP Teknik Görünüm

17000 üzerinde kalmaya devam etme çabası içerisinde olacağız.

Dirençler: 17540-17777-17900

Destekler: 16100-16549-17000



İŞLEM AKTİVİTESİ VERİLERİ

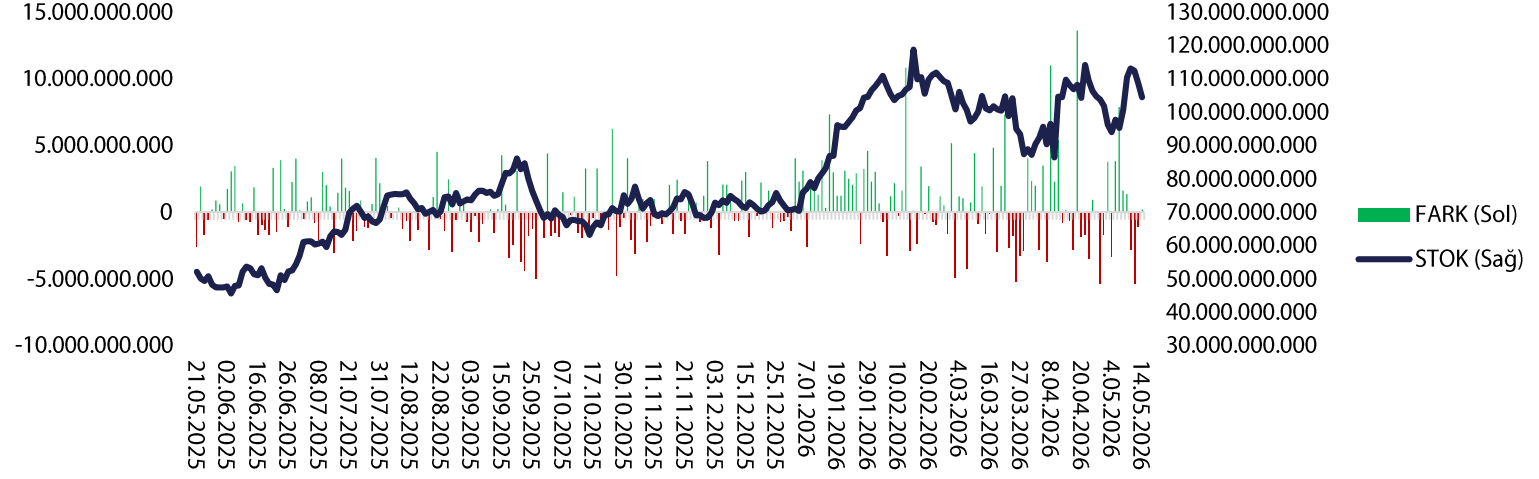
AKTİVİTE ARTAN			AKTİVİTE AZALAN			ENDEKS ETKİSİ (XU100)	
KOD	HACİM DEĞİŞİMİ (%)	GETİRİ (%)	KOD	HACİM DEĞİŞİMİ (%)	GETİRİ (%)	KOD	KATKI
OZATD	1.730,01	9,95	DSTKF	-96,08	-10,00	BIMAS	13,89
ANELE	785,45	10,00	PASEU	-86,37	1,56	ASELS	7,31
HUNER	299,36	-2,66	YATAS	-83,40	1,68	SARKY	6,3
RGYAS	273,60	7,94	GRTHO	-78,17	1,13	TUPRS	5,85
KARSN	263,97	-3,07	UFUK	-76,53	-1,31	MGROS	5,11
EN ÇOK YÜKSELENLER			EN ÇOK DÜŞENLER			ENDEKS ETKİSİ (XU100)	
KOD	HACİM DEĞİŞİMİ (%)	GETİRİ (%)	KOD	HACİM DEĞİŞİMİ (%)	GETİRİ (%)	KOD	KATKI
MIATK	-30,33	10,00	ZERGY	127,61	-10,00	DSTKF	-36,43
SMRVA	29,23	10,00	DSTKF	-96,08	-10,00	RALYH	-7,81
BRLSM	233,71	10,00	EDATA	36,51	-9,99	EREGL	-5,58
ANELE	785,45	10,00	PEKGY	-40,39	-9,98	SISE	-4,8
BIGEN	-40,24	9,99	TATEN	139,14	-9,96	DOHOL	-2,24

PAY GERİ ALIMLARI

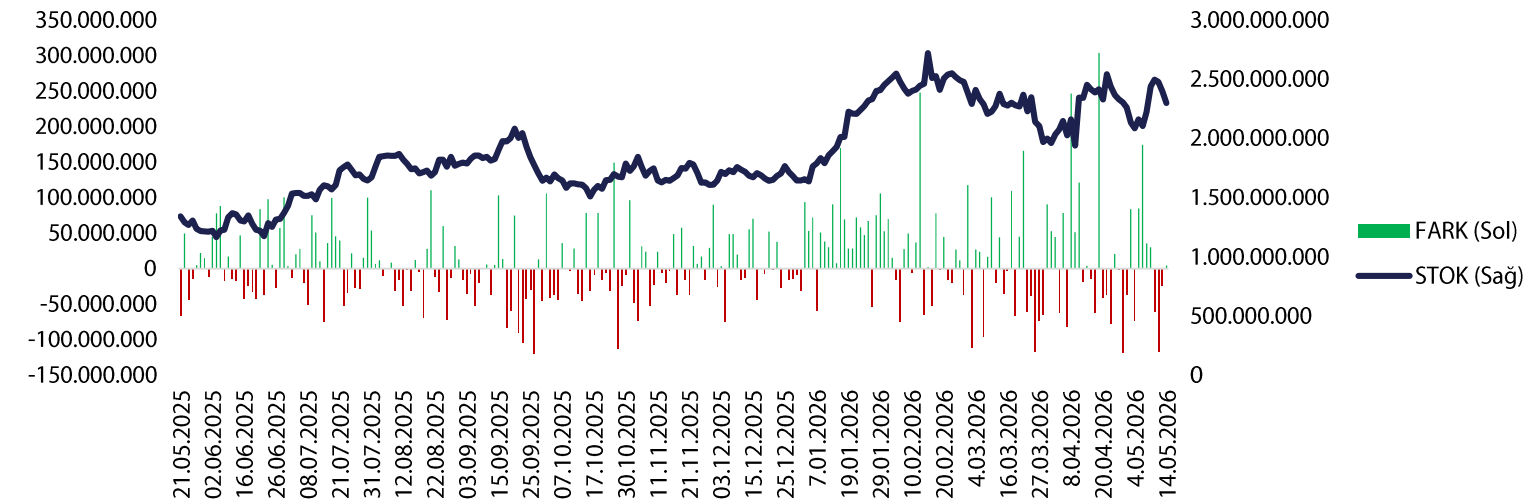
KOD	ALINAN LOT	TOPLAM ALINAN LOT	TOPLAM ALIM/SERMAYE	ALİŞ ORTALAMASI	FİYAT	FARK
AHGAZ	215.000	19.659.503	0,76%	25,36	31,10	22,63%
MAVI	200.000	13.712.000	1,73%	39,51	43,14	9,19%

BoFA İŞLEMLERİ

BoFA Para Giriş-Çıkış - TL



BoFA Para Giriş-Çıkış (\$)



KGYO – Nötr: QNB Bank'tan kullanılan ve kullanılacak kredilerin teminatı olarak, Eyüpsultan Göktürk'te bulunan 5 adet bağımsız bölüm üzerine 347,55 milyon TL tutarında birinci dereceden ipotek tesis edilmesine karar verildi.

TURSG – Nötr: TVF Finansal Yatırımlar, Türkiye Sigorta sermayesinin %4,50'sine karşılık gelen 450 milyon TL nominal değere kadar payın yurt dışı kurumsal yatırımcılara hızlandırılmış talep toplama yöntemiyle borsa dışında satışına ilişkin süreci başlattı. Satış sonrası TVF'nin payı %76,60'a inerken halka açıklık oranı %23,40'a yükselecek ve 90 günlük lock-up taahhüdü verildi. **Hisse başına 13,5 TL bedelle satış gerçekleşti.**

EUPWR/GESAN – Olumlu: %60 oranında pay sahibi olunan ve Girişim Elektrik'in dolaylı bağlı ortaklığı olan Peak PV Solar Teknolojileri'nin halka arzına ilişkin başvuru dosyası Sermaye Piyasası Kurulu'na sunuldu. Halka arzın sermaye artırımını ve ortak satışı yöntemiyle gerçekleştirilmesi planlanıyor

GLYHO – Olumlu: 2025 hesap dönemi için ortaklara toplam brüt 200 milyon TL nakit kâr payı dağıtılması ve ödemenin en geç 31.12.2026'ya kadar gerçekleştirilmesi Genel Kurul'da kararlaştırıldı.

ESCAR – Olumlu: Şirketin mevcut çıkarılmış sermayesinin %77,62'sini temsil eden payların (388.066.297 adet) Bulls Yatırım Holding'e 142 milyon dolar bedelle satışına ilişkin pay devri işlemine Rekabet Kurulu tarafından izin verildi.

VBTS TABLOSU

KOD	PAZAR	BAŞLANGIÇ TARİHİ	BİTİŞ TARİHİ	BRÜT TAKAS	KREDİLİ ALIM AÇIĞA SATIŞ	İNTERNET İŞLEM	TEK FİYAT	EMİR PAKET TEDBİRİ
BIGEN	Yıldız Pazar	15.5.2026	12.6.2026	EVET	EVET	HAYIR	HAYIR	EVET
ANELE	Ana Pazar	15.5.2026	12.6.2026	EVET	EVET	HAYIR	HAYIR	EVET
DSTKF	Yıldız Pazar	14.5.2026	12.6.2026	HAYIR	EVET	HAYIR	HAYIR	HAYIR
EMPAE	Ana Pazar	14.5.2026	12.6.2026	HAYIR	EVET	HAYIR	HAYIR	HAYIR
ZERGY	Yıldız Pazar	14.5.2026	12.6.2026	HAYIR	EVET	HAYIR	HAYIR	HAYIR
EGEPO	Ana Pazar	14.5.2026	12.6.2026	EVET	EVET	HAYIR	HAYIR	EVET
PKART	Ana Pazar	13.5.2026	12.6.2026	HAYIR	EVET	HAYIR	HAYIR	HAYIR
SURGY	Yıldız Pazar	13.5.2026	12.6.2026	HAYIR	EVET	HAYIR	HAYIR	HAYIR
KGYO	Ana Pazar	12.5.2026	11.6.2026	HAYIR	EVET	HAYIR	HAYIR	HAYIR
MANAS	Ana Pazar	12.5.2026	11.6.2026	HAYIR	EVET	HAYIR	HAYIR	HAYIR
OZATD	Yıldız Pazar	12.5.2026	11.6.2026	EVET	EVET	HAYIR	HAYIR	HAYIR
ALGYO	Yıldız Pazar	11.5.2026	10.6.2026	HAYIR	EVET	HAYIR	HAYIR	HAYIR
DOFRB	Yıldız Pazar	11.5.2026	10.6.2026	HAYIR	EVET	HAYIR	HAYIR	HAYIR
TRILC	Ana Pazar	11.5.2026	10.6.2026	HAYIR	EVET	HAYIR	HAYIR	HAYIR
DAGI	Ana Pazar	8.5.2026	5.6.2026	HAYIR	EVET	HAYIR	HAYIR	HAYIR
DMRGD	Ana Pazar	8.5.2026	5.6.2026	HAYIR	EVET	HAYIR	HAYIR	HAYIR
ENSRI	Ana Pazar	7.5.2026	5.6.2026	HAYIR	EVET	HAYIR	HAYIR	HAYIR
AYCES	Ana Pazar	6.5.2026	5.6.2026	HAYIR	EVET	HAYIR	HAYIR	HAYIR
ICUGS	Ana Pazar	6.5.2026	5.6.2026	EVET	EVET	HAYIR	HAYIR	HAYIR
SEYKM	Alt Pazar	6.5.2026	5.6.2026	EVET	EVET	HAYIR	HAYIR	EVET
BORLS	Yıldız Pazar	5.5.2026	4.6.2026	EVET	EVET	HAYIR	HAYIR	HAYIR
RODRG	Alt Pazar	5.5.2026	4.6.2026	EVET	EVET	HAYIR	HAYIR	EVET
ULUSE	Ana Pazar	30.4.2026	26.5.2026	HAYIR	EVET	HAYIR	HAYIR	HAYIR
EGPRO	Yıldız Pazar	29.4.2026	26.5.2026	HAYIR	EVET	HAYIR	HAYIR	HAYIR
GRNYO	Alt Pazar	29.4.2026	26.5.2026	EVET	EVET	HAYIR	HAYIR	EVET
KARTN	Ana Pazar	28.4.2026	26.5.2026	HAYIR	EVET	HAYIR	HAYIR	HAYIR
ALKLC	Ana Pazar	27.4.2026	26.5.2026	HAYIR	EVET	HAYIR	HAYIR	HAYIR
DGNMO	Ana Pazar	27.4.2026	26.5.2026	EVET	EVET	HAYIR	HAYIR	HAYIR
PRZMA	Ana Pazar	27.4.2026	26.5.2026	EVET	EVET	HAYIR	EVET	EVET
TERA	Ana Pazar	27.4.2026	26.5.2026	HAYIR	EVET	HAYIR	HAYIR	HAYIR
ETILR	Ana Pazar	24.4.2026	22.5.2026	HAYIR	EVET	HAYIR	HAYIR	HAYIR
IEYHO	Yıldız Pazar	22.4.2026	21.5.2026	EVET	EVET	HAYIR	HAYIR	EVET
KONTR	Yıldız Pazar	22.4.2026	21.5.2026	HAYIR	EVET	HAYIR	HAYIR	HAYIR
ARMGD	Yıldız Pazar	21.4.2026	20.5.2026	EVET	EVET	HAYIR	HAYIR	EVET
EDIP	Ana Pazar	21.4.2026	20.5.2026	EVET	EVET	HAYIR	HAYIR	EVET
IZFAS	Ana Pazar	21.4.2026	20.5.2026	HAYIR	EVET	HAYIR	HAYIR	HAYIR
ARZUM	Ana Pazar	20.4.2026	18.5.2026	HAYIR	EVET	HAYIR	HAYIR	HAYIR
PSGYO	Yıldız Pazar	20.4.2026	18.5.2026	HAYIR	EVET	HAYIR	HAYIR	HAYIR
TEKTU	Ana Pazar	20.4.2026	18.5.2026	HAYIR	EVET	HAYIR	HAYIR	HAYIR
SMRVA	Ana Pazar	17.4.2026	15.5.2026	HAYIR	EVET	HAYIR	HAYIR	HAYIR
NIBAS	Ana Pazar	16.4.2026	15.5.2026	EVET	EVET	HAYIR	HAYIR	HAYIR

GENEL KURUL TAKVİMİ

CUMA

BRMEN
BULGS
CVKMD
GMTAS
KOCMT
LMKDC
LUKSK
NIBAS
PETKM
QUAGR
SONME
SNPAM
TATEN
TRGYO
ZOREN

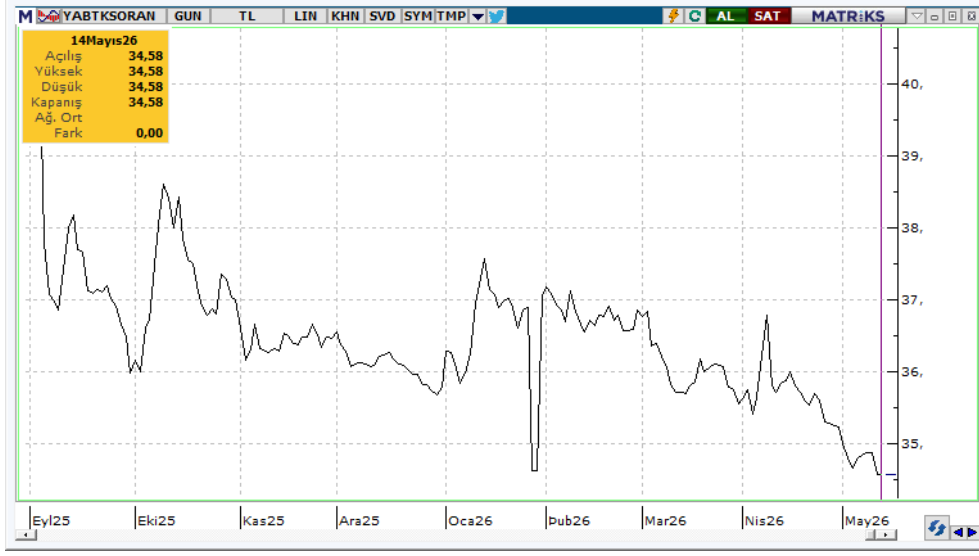
TEMETTÜ TABLOSU

KOD	Tarih	Verim	Son Kapanış	Brüt (TL)	Net (TL)	Dağıtım Oranı	Temettü Tutarı
KRGYO	15.05.2026	1,32%	2,90	0,038384	0,038384	27,00%	38.000.000
MTRKS	15.05.2026	0,82%	24,42	0,199051	0,169193	6,99%	17.003.936
SARKY	18.05.2026	1,27%	27,72	0,352941	0,3	102,91%	300.000.000
AGHOL	20.05.2026	2,04%	34,18	0,698053	0,593349	A.D	1.496.000.000
ERBOS	20.05.2026	1,29%	209,90	2,7	2,295	15,98%	51.000.000
GENTS	20.05.2026	1,87%	8,40	0,156863	0,133333	47,89%	100.000.000
KTLEV	20.05.2026	0,08%	115,30	0,096618	0,082126	16,86%	162.000.000
LKMNH	20.05.2026	1,50%	15,42	0,231481	0,196759	23,15%	50.000.000
PETUN	20.05.2026	1,82%	13,45	0,245	0,20825	71,17%	126.343.193
LIDFA	21.05.2026	4,51%	3,47	0,156361	0,132907	17,88%	144.708.930
GRTHO	22.05.2026	0,18%	246,10	0,449071	0,381711	15,00%	47.713.821

ARAŞTIRMA KAPSAMIMIZ

KOD	Şirket Adı	Hedef Fiyat	Tavsiye	Potansiyel	KAFİF
HALKB	T. Halk Bankası	100	AL	142,84%	-
GLCVY	Gelecek Varlık Yönetimi	125,6	AL	104,06%	-
LKMNH	Lokman Hekim Sağlık	30,4	AL	91,19%	+
GEDZA	Gediz Ambalaj	56,6	AL	88,67%	+
ANHYT	Anadolu Hayat Emek.	201,72	AL	81,08%	-
AKGRT	Aksigorta	12,61	AL	72,03%	-
TNZTP	Tapdi Tınaztepe	44	AL	65,91%	+
GLRMK	Gülermak Ağır Sanayi	320	AL	65,63%	+
VAKBN	Vakıflar Bankası	50	AL	55,96%	-
QNBTR	QNB Bank	338	TUT	52,94%	-
YKBNK	Yapı ve Kredi Bank.	57,1	AL	50,98%	-
ISCTR	İş Bankası (C)	21,3	AL	49,79%	-
GARAN	Garanti Bankası	199	AL	48,84%	-
AKBNK	Akbank	107,4	AL	48,45%	-
AGESA	AGESA Hayat Emeklilik	350	AL	43,68%	-
ALBRK	Albaraka Türk	12,54	AL	43,64%	+
TURSG	Türkiye Sigorta	20,88	AL	41,56%	-
TSKB	T.S.K.B.	16,64	TUT	36,84%	-
DOHOL	Doğan Holding	32	AL	36,75%	-
ARCLK	Arçelik	150	AL	33,81%	-
TATEN	Tatlıpınar Enerji Üretim	23,76	AL	31,42%	-
SELEC	Selçuk Ecza Deposu	140	AL	31,09%	+
ANSGR	Anadolu Sigorta	39,34	AL	27,15%	-

KURUMSAL TAKAS TABLOSU



YB TAKAS= 34,58 (yatay)

KURUMSAL TAKAS VERİLERİ

YABANCILAR (+)

KOD	DEĞİŞİM (bps)	NIHAİ PAY (%)
ASELS	44	55,52%
AKBNK	16	50,62%
CCOLA	10	74,70%
DSTKF	8	7,99%
ENKAI	5	25,52%
MGROS	5	35,44%
ISCTR	4	26,12%
RALYH	4	7,96%
MPARK	4	40,96%
KCHOL	3	42,61%

YATIRIM FONLARI (+)

KOD	DEĞİŞİM (bps)	NIHAİ PAY (%)
KTLEV	65	33,45%
DSTKF	43	64,36%
RALYH	21	27,57%
KLRHO	19	59,68%
TERA	18	63,46%
TRALT	17	11,25%
GMSTRF	13	37,13%
ZPX30F	10	35,55%
IZFAS	10	34,78%
AKBNK	8	14,58%

EMEKLİLİK FONLARI (+)

KOD	DEĞİŞİM (bps)	NIHAİ PAY (%)
EREGL	19	7,21%
SASA	17	3,11%
GUBRF	12	22,77%
KCHOL	9	11,53%
SAHOL	9	13,25%
ZPLIBF	8	37,23%
TURSG	7	7,55%
EKGYO	7	26,47%
TCELL	6	6,32%
GMSTRF	6	15,72%

YABANCILAR (-)

KOD	DEĞİŞİM (bps)	NIHAİ PAY (%)
TAVHL	-35	57,01%
TUPRS	-29	32,53%
BIMAS	-19	44,87%
ASTOR	-12	49,99%
YKBNK	-8	32,41%
TCELL	-8	44,30%
SOKM	-5	30,00%
EREGL	-4	19,26%
THYAO	-4	18,91%
AEFES	-4	39,17%

YATIRIM FONLARI (-)

KOD	DEĞİŞİM (bps)	NIHAİ PAY (%)
TPKGYF1	-114	25,69%
HEDEF	-41	57,31%
THYAO	-17	9,23%
GUNDG	-14	74,76%
ENSRI	-12	52,45%
ASELS	-12	4,27%
TUPRS	-8	6,88%
MAGEN	-6	59,25%
ASTOR	-6	2,25%
LILAK	-5	62,39%

EMEKLİLİK FONLARI (-)

KOD	DEĞİŞİM (bps)	NIHAİ PAY (%)
ASELS	-40	5,82%
TUPRS	-14	8,28%
GLRMK	-13	4,44%
ISGLKF	-13	96,71%
KRDMD	-12	30,24%
THYAO	-11	6,91%
ZPBDLF	-7	8,95%
AGXAAC	-7	71,15%
FROTO	-5	6,00%
Z30KPF	-5	93,01%

YASAL UYARI—Burada yer alan her türlü bilgi, değerlendirme, yorum ve istatistiki şekil ve değerler hazırlandığı tarih itibariyle mevcut piyasa koşulları ve güvenilirliğine inanılan kaynaklardan elde edilerek derlenmiştir. PUSULA Yatırım Menkul Değerler A.Ş. tarafından, karşılığında herhangi bir maddi menfaat temin edilmeksizin, genel anlamda bilgi vermek amacıyla hazırlanmış olup, hiçbir şekilde yönlendirici nitelikte olmayan bilgiler yatırımcılar tarafından danışmanlık faaliyeti olarak kabul edilmemeli ve yatırım kararlarına esas olarak alınmamalıdır. Bu bilgiler, belli bir getirinin sağlanmasına yönelik olarak verilmemekte ve bu yönde herhangi bir şekilde taahhüt veya garantimiz bulunmamaktadır. Bu itibarla bu sayfalarda yer alan ve hiç bir şekilde yönlendirici nitelikte olmayan hususlar hakkında herhangi bir sorumluluğumuz bulunmamaktadır. Gerek bu yayındaki, gerekse bu yayında kullanılan kaynaklardaki hata ve eksikliklerden ve bu yayındaki bilgilerin kullanılması sonucunda yatırımcıların ve/veya ilgili kişilerin uğrayabilecekleri doğrudan ve/veya dolaylı zararlardan, kâr yoksunluğundan manevi zararlardan her ne şekilde olursa olsun üçüncü kişilerin uğrayabileceği her türlü zararlardan dolayı PUSULA Yatırım Menkul Değerler A.Ş. sorumlu tutulamaz. Burada yer alan yatırım bilgi, yorum ve tavsiyeleri yatırım danışmanlığı kapsamında değildir. Yatırım danışmanlığı hizmeti, yetkili kuruluşlar tarafından kişilerin risk ve getiri tercihleri dikkate alınarak kişiye özel sunulmaktadır. Burada yer alan yorum ve tavsiyeler ise genel niteliktedir. Bu tavsiyeler mali durumunuz ile risk ve getiri tercihlerinize uygun olmayabilir. Bu nedenle, sadece burada yer alan bilgilere dayanılarak yatırım kararı verilmesi beklentilerinize uygun sonuçlar doğurmayabilir.

ÇEKİNCE—Bu rapor tarafımızca doğruluğu kabul edilmiş kaynaklar kullanılarak hazırlanmış olup yatırımcılara kendi oluşturacakları yatırım kararlarında yardımcı olmayı hedeflemekte ve herhangi bir yatırım aracını alma veya satma yönünde yatırımcıların kararlarını etkilemeyi amaçlamamaktadır. Yatırımcıların verecekleri yatırım kararları ile bu raporda bulunan görüş, bilgi ve veriler arasında bir bağlantı kurulamayacağı gibi, söz konusu kararların neticesinde oluşabilecek yanlışlık ve zararlardan kurum çalışanları ile PUSULA Yatırım Menkul Değerler A.Ş.'nin herhangi bir sorumluluğu bulunmamaktadır. Bu rapordaki her türlü iç ce dış piyasa tablo grafikler, bu konularda resmi hizmet veren yetkili üçüncü kişi kurumlardan elde edilmiş olup, PUSULA Yatırım Menkul Değerler A.Ş. tarafından herhangi bir maddi menfaat beklentisi olmaksızın genel anlamda bilgilendirmek amacıyla hazırlanmıştır. Bu raporda bulunan bilgiler belli bir gelirin sağlanmasına yönelik olarak verilmemektedir.

T +90 (212) 370 0370

F +90 (212) 370 0371

arastirma@pusulayatirim.com.tr

Kısıklı Mah. Seher Yeli Sokak Dış Kapı No: 4 İç Kapı No: 2 Üsküdar / İstanbul