

ULUSAL ENDEKSLER

	KAPANIŞ	GETİRİ
XU100	14.367,60	-1,89%
XU050	12.792,96	-1,84%
XU030	16.368,59	-1,71%
XBANK	16.664,98	-2,60%
XUSIN	18.858,22	-1,30%
XUMAL	19.099,28	-1,98%
XTUMY	72.603,88	-1,23%
XHARZ	307.110,40	-0,38%

KÜRESEL - MSCI

	KAPANIŞ	GETİRİ
ACWI	1.097,17	-1,36%
DÜNYA	4.736,44	-1,32%
ASYA - JP HARIÇ	1.095,50	-1,48%
AVRUPA	202,42	-1,48%
EM	1.658,47	-1,60%

DATALAR

	KAPANIŞ	FARK(bps)
CDS	238,89	499
TR-VIX	36,75	50
S&P-VIX	19,43	45

DÖVİZ

	KAPANIŞ	GETİRİ
DOLAR	45,43	0,04%
AVRO	53,19	0,03%
STERLİN	61,49	0,01%
FRANK	58,24	0,01%

EMTİA

	KAPANIŞ	GETİRİ
ONS ALTIN	4.550,00	-0,96%
GÜMÜŞ	75,90	-6,30%
HAM PETROL	103,20	0,49%
BRENT PETROL	111,30	3,92%
BAKIR	6,25	-2,34%
DOĞALGAZ	3,03	3,77%

TAHVİL

	KAPANIŞ	FARK(bps)
TRY 2Y	39,11	45
TRY 5Y	35,56	68
TRY 10Y	32,42	43
ABD 2Y	4,10	4,1
ABD 10Y	4,63	10
ALMANYA 10Y	3,15	11

GÜNDEM

ABD-İRAN-İSRAİL	Ana gündemimiz savaşa olmaya devam ediyor
ATEŞKES	ABD-İran-İsrail savaşı nezdinde süresiz ateşkes sürüyor.
ATEŞKES	İsrail-Lübnan arasında 3 haftalık ilave ateşkes süreci devam ediyor.
HANTAVİRÜS	Bir gemide çıkan salgın dünya genelinde 600 vakaya ulaştı. Küresel alarmda
SARKY-GRSEL	Temettü ödeyecekler. Detaylarına tablodan erişebilirsiniz.

Detaylarına bir sonraki sayfadan itibaren erişebilirsiniz

Canlı kalan gerginlik

Küresel piyasalarda emin adımla 100 günlük savaşa doğru giden bir gerginlik gündemi takip ettik. Hafta sonu boyunca karşılıklı atışmalar sürdü. ABD ve İsrail'in "gelecek hafta gibi erken bir tarihte" İran'a muhtemel saldırılar düzenlemeye yönelik yoğun hazırlık yürüttüğü iddia edildi. ABD Enerji Bakanı Wright, ABD ile İsrail'in İran'a saldırılarıyla başlayan savaş nedeniyle gemi trafiğinde kesintilerin yaşandığı Hürmüz Boğazı'ndaki akışın "en geç yazın başlayacağını" söyledi. ABD Başkanı Trump, İran'ın Hürmüz Boğazı'nın açılmasıyla ilgili "derhal ve hızlıca harekete geçmeleri" gerektiği konusunda uyarıda bulundu. İran, Hürmüz Boğazının yalnızca İran ile işbirliği yapan taraflara açık olacağını duyurdu. İran'ın yarı resmi Fars Haber Ajansı'na göre ABD, İran'a müzakereler için 5 ana şart öne sürdü. ABD'nin İran'a ilettiği şartlar; ABD tarafından tazminat ödenmemesi, İran'daki 400 kilogramlık zenginleştirilmiş uranyumun ABD'ye teslim edilmesi, İran'ın biri hariç tüm nükleer tesislerdeki faaliyetlerini durdurması, İran'ın dondurulmuş varlıklarının serbest bırakılmaması ve savaşın tüm cephelerde durdurulmasının müzakere şartına bağlanması olarak sıralandı. İran ise müzakere şartlarını, savaşın Lübnan dahil tüm cephelerde sonlandırılması, yaptırımların kaldırılması, dondurulmuş varlıkların serbest bırakılması, savaş tazminatı ödenmesi ve İran'ın Hürmüz Boğazı'ndaki egemenliğinin tanınması olarak açıklamıştı. **Yeni günde genele yayılacak şekilde satıcılar seyrini takip ediyoruz.**

İç tarafta gerginlik varlığının devamı ve MSCI uyarısıyla birlikte satış baskısının hafta boyu hissedildiği çerçevede takip ettik. Hatırlatmak gerekirse MSCI'nin yaptığı uyarının kesinlikle küçümsenmemesi gerektiğini belirtmiştik.

Ertelenmiş 1.çeyrek finansallarını almaya devam ediyoruz. BFREN(sınırlı olumlu) diyebiliriz. Detaylarını seans öncesinde paylaşıyor olacağız.

Kredi notlarımız olağan akışında durağanlaşıyor. CI Ratings, Türkiye'nin uzun vadeli yabancı para cinsinden kredi notunu ve uzun vadeli yerel para cinsinden kredi notunu 'BB-' seviyesinde teyit etti. Kuruluş ayrıca kısa vadeli yabancı ve yerel para notlarını da 'B' seviyesinde korudu. Not görünümü ise "stabil" olarak bırakıldı. CI Ratings, değerlendirmesinde 2023 ortasından bu yana uygulanan daha tutarlı ve ihtiyatlı makroekonomik, para ve maliye politikalarının yatırımcı güvenini desteklediğini, makro-finansal dengesizliklerin kademeli olarak azalmasına katkı sağladığını ve ekonominin dayanıklılığını güçlendirdiğini belirtti. Kuruluş, yetkililerin fiyat istikrarını yeniden tesis etmek, uluslararası rezervleri artırmak ve yurtiçi finansal piyasaların işleyişini iyileştirmek amacıyla genel olarak sıkı para ve maliye politikası bileşimini sürdürdüğünü vurguladı.

Yeni günde 14252 destek 14740 direnç olarak takip edilecek. Haftanın takas şansı bakımından Çarşamba gününe kadar volatilitate takip edilebilir. Ayrıca hatırlatmak gerekirse Salı günü 19 Mayıs Atatürk'ü Anma, Gençlik ve Spor Bavyramı nedeniyle divasalar kapalı kalacak.

Saat

Veri

10:00

Türkiye Motorlu Kara Taşıt İstatistikleri (Nisan)

10:00

Türkiye Ticari Gayrimenkul Fiyat Endeksi (2026 1.Çeyrek)

TEKNİK GÖRÜNÜM

XU100 Teknik Görünüm

Yeni günde 14252 üzerinde kalıcılık çabası içerisinde olacağız.

Dirençler: 14740-15200-15555

Destekler: 13555-14000-14252



VIOP Teknik Görünüm

Yeni günde 16549 üzerinde kalıcılık çabası içerisinde olacağız.

Dirençler: 17000-17540-17777

Destekler: 15999-16100-16549



İŞLEM AKTİVİTESİ VERİLERİ

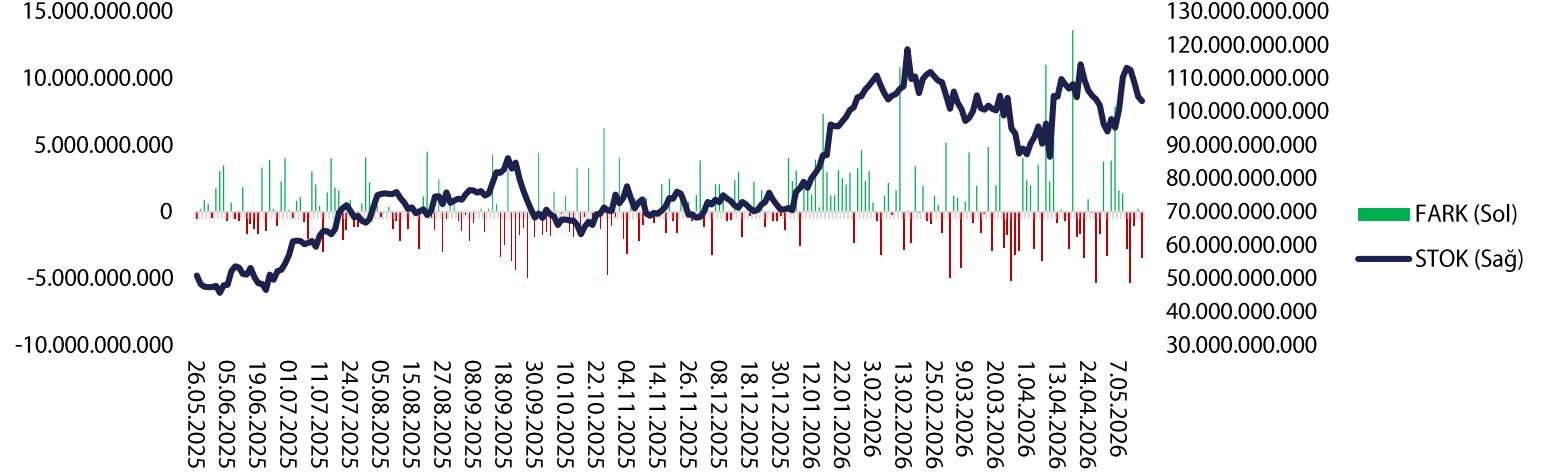
AKTİVİTE ARTAN			AKTİVİTE AZALAN			ENDEKS ETKİSİ (XU100)	
KOD	HACİM DEĞİŞİMİ (%)	GETİRİ (%)	KOD	HACİM DEĞİŞİMİ (%)	GETİRİ (%)	KOD	KATKI
OZATD	962,35	9,96	ADEL	-79,98	-3,58	TUPRS	10,93
TURSG	717,70	-7,05	ANELE	-78,10	9,95	TRALT	1,46
SARKY	421,75	-7,71	ESEN	-77,99	-1,73	DSTKF	1,33
BRLSM	336,45	9,92	UNLU	-75,96	0,43	BSOKE	1,24
INVEO	333,46	0,91	BAGFS	-75,73	-4,13	FENER	0,45
EN ÇOK YÜKSELENLER			EN ÇOK DÜŞENLER			ENDEKS ETKİSİ (XU100)	
KOD	HACİM DEĞİŞİMİ (%)	GETİRİ (%)	KOD	HACİM DEĞİŞİMİ (%)	GETİRİ (%)	KOD	KATKI
ISSEN	219,23	10,00	PNSUT	-47,19	-10,00	BIMAS	-15,87
DUNYH	-4,61	9,99	GESAN	30,09	-10,00	AKBNK	-12,52
GSDHO	34,59	9,98	KONTR	90,89	-10,00	ASTOR	-12,18
BIGEN	2,86	9,98	ZERGY	-65,42	-9,99	TCELL	-10,51
PRZMA	-36,93	9,98	EFOR	-31,91	-9,97	THYAO	-8,84

PAY GERİ ALIMLARI

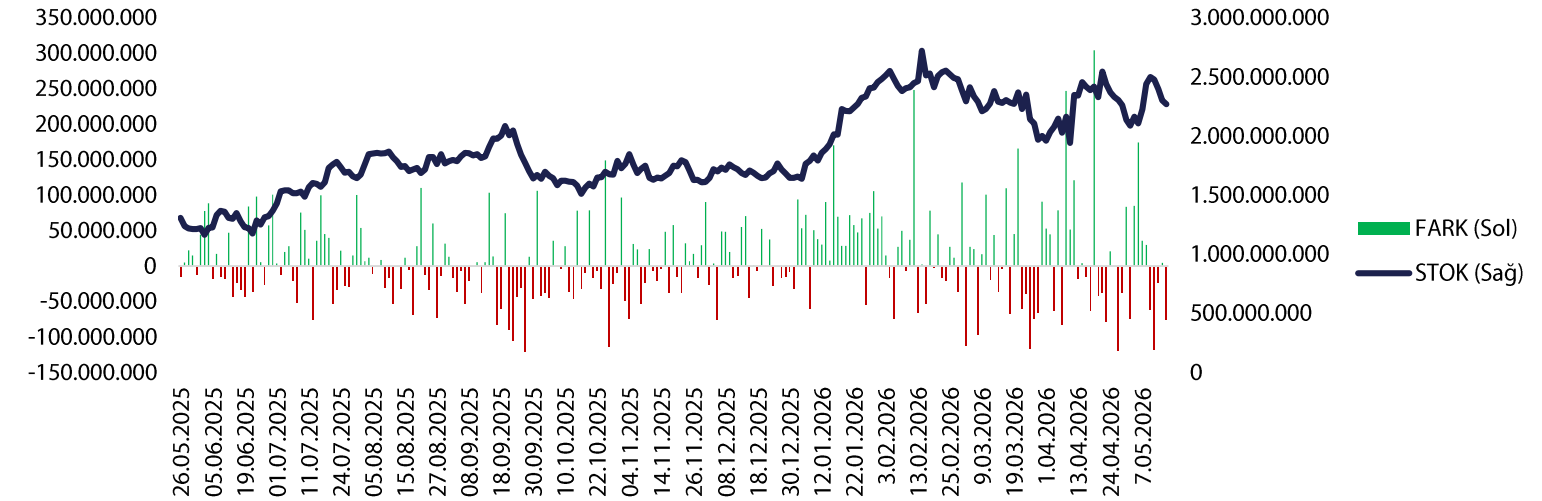
KOD	ALINAN LOT	TOPLAM ALINAN LOT	TOPLAM ALIM/SERMAYE	ALİŞ ORTALAMASI	FİYAT	FARK
GLYHO	250.000	31.006.143	1,59%	10,36	14,68	41,70%
MAVI	50.000	13.762.000	1,73%	39,52	42,74	8,15%

BoFA İŞLEMLERİ VE PARA-GİRİŞ ÇIKIŞLARI

BoFA Para Giriş-Çıkış - TL



BoFA Para Giriş-Çıkış (\$)



HİSSE SENEDİ PARA GİRİŞ-ÇIKIŞ TABLOSU

NET (+)		NET (-)		DÜZENLİ (+)		DÜZENLİ (-)			
KOD	TUTAR	KOD	TUTAR	KOD	KAÇ GÜN	TUTAR	KOD	KAÇ GÜN	TUTAR
PEKGY	2.749.808.945	AKBNK	- 1.780.559.090	PEKGY	8	2.749.808.945	AKBNK	10	- 1.780.559.090
ASTOR	2.157.922.680	GLRMK	- 1.122.586.035	ASTOR	10	2.157.922.680	SASA	10	- 643.529.719
TUPRS	1.009.100.140	FROTO	- 776.965.010	TEHOL	10	1.048.164.312	FROTO	10	- 776.965.010
EREGL	1.005.754.920	YKBNK	- 661.533.648	OZATD	9	740.270.230	BRSAN	10	- 471.986.135
TERA	900.114.387	SASA	- 643.529.719	EREGL	8	1.005.754.920	GARAN	10	- 197.263.260
OZATD	740.270.230	ASELS	- 625.268.040	TERA	4	900.114.387	ISCTR	10	99.653.871
DSTKF	510.674.501	TAVHL	- 544.702.200	ULKER	8	481.243.271	TAVHL	10	- 544.702.200
KTLEV	493.382.065	ECILC	- 537.424.872	DSTKF	9	510.674.501	GENIL	9	- 229.658.529
ULKER	481.243.271	BRSAN	- 471.986.135	TRALT	9	364.743.167	SISE	10	- 292.336.538
IEYHO	410.645.188	THYAO	- 444.835.350	SAHOL	9	282.674.184	GLRMK	6	- 1.122.586.035

ŞİRKET HABERLERİ

KONTR – Olumsuz: Kontrolmatik Teknoloji tarafından ihraç edilen TRSKNTR52618 ve TRFKNTR52615 ISIN kodlu özel sektör borçlanma araçlarının 15.05.2026 tarihli itfa/kupon ödemesi, ihraççının ödeme tutarını aktarmaması nedeniyle gerçekleştirilemedi.

YATAS – Olumlu: Yataş Grup ile Actera Group portföyündeki ev dekorasyon pazar yeri markası Vivense'nin, Vivense'nin Yataş'a devrolması suretiyle birleşmesine yönelik bağlayıcı olmayan görüşmelere başlanmasına karar verildi. Şirket değerleri ve değişim oranları hazırlanacak Uzman Kuruluş Raporu'na göre belirlenecek.

DARDL – Olumlu: Şirket 2026 yılı finansal beklentilerini açıkladı. Konsolide hasılatın 18,1 milyar TL'den 19,8 milyar TL'ye %9,5 artması, FAVÖK'ün ise 1,4 milyar TL'den 2,1 milyar TL'ye %50 artarak FAVÖK marjının %8'den %11'e yükselmesi hedefleniyor.

GLCVY – Olumlu: Garanti BBVA'nın 15.05.2026 tarihli tahsili gecikmiş alacak satışında, satışa çıkarılan portföylerden 492,2 milyon TL anapara büyüklüğündeki 1 Kobi-Ticari portföyün ihalesi, 15 varlık yönetim şirketinin katıldığı süreçte en yüksek teklif verilerek kazanıldı.

RGYAS – Olumlu: Pay sahibi GIC Private Limited'in (Singapur Hükümeti adına) hızlandırılmış talep toplama yöntemiyle gerçekleştirdiği pay satışı işleminin takası tamamlandı. Bu işlemle GIC'in Rönesans Gayrimenkul Yatırım'daki doğrudan pay sahipliği %13,846'dan %0'a inerek ortaklığı sona erdi.

BURVA – Nötr: Holdingleşme süreci kapsamında operasyonel verimliliğin artırılması amacıyla 2'si mavi yaka, 4'ü beyaz yaka olmak üzere toplam 6 personelin iş sözleşmesi sonlandırıldı.

PSGYO – Olumlu: Emlak Konut'un 15.Emlak Konut'un 15.05.2026 tarihli İstanbul Eyüpsultan Kemerburgaz 2. Etap Arsa Satışı Karşılığı Gelir Paylaşımı İşi ihalesinde, en yüksek teklif (Arsa Satışı Karşılığı Satış Toplam Geliri 17,7 milyar TL, Şirket Payı Gelir Oranı %40) şirket ile ilişkili Pasifik İnşaat ortaklığı tarafından verilerek ihale lehte sonuçlandı.

KONTR – Nötr: Mevcut banka kredilerinin yeniden yapılandırılması amacıyla, Finansal Yeniden Yapılandırma Çerçeve Anlaşması için Halkbank ve Vakıfbank'a başvuruda bulunuldu. Gerçekleştirilemeyen borçlanma araçlarının itfa/kupon ödemelerinin yapılandırma sürecinin tamamlanmasının ardından gerçekleştirilmesi planlanıyor.

ASTOR – Nötr: Rekabet Kurumu tarafından 4054 sayılı Kanun'un 4. maddesinin ihlali gerekçesiyle uygulanan 339,8 milyon TL idari para cezası, %25 peşin ödeme indiriminden yararlanılarak 254.855.808 TL olarak nakden ödendi.

HALKB – Olumlu: Dava sonrası 50 milyar TL tahvil ve 50 milyar TL sermaye benzeri tahvil olmak üzere 100 milyar TL'lik sermaye alanı açılmış oldu. TVF'nin Haziran ayında uygulaması bekleniyor.

EFOR – Olumsuz: Of Çaysan ile birleşme süreci SPK tarafından reddedildi.

BAHKM – Olumlu: PTD Proje ile birleşme süreci onaylandı.

OZRDN – Sınırlı Olumlu: Zorunlu pay alım teklif bilgi süreci onaylandı.

AKFIS/AKFYE – Nötr: AKFIS özelinde 63.658.407 ve AKFYE özelinde 119.696.244 lotun satılabilir hale dönüştürülmesine onay verildi.

BTCIM – Olumlu: Unvan değişimi onaylandı

VBTS TABLOSU

KOD	PAZAR	BAŞLANGIÇ TARİHİ	BİTİŞ TARİHİ	BRÜT TAKAS	KREDİLİ ALIM AÇIĞA SATIŞ	İNTERNET İŞLEM	TEK FİYAT	EMİR PAKET TEDBİRİ
EFOR	Yıldız Pazar	18.5.2026	17.6.2026	HAYIR	EVET	HAYIR	HAYIR	HAYIR
OZATD	Yıldız Pazar	18.5.2026	17.6.2026	EVET	EVET	HAYIR	HAYIR	EVET
ANELE	Ana Pazar	15.5.2026	12.6.2026	EVET	EVET	HAYIR	HAYIR	EVET
BIGEN	Yıldız Pazar	15.5.2026	12.6.2026	EVET	EVET	HAYIR	HAYIR	EVET
DSTKF	Yıldız Pazar	14.5.2026	12.6.2026	HAYIR	EVET	HAYIR	HAYIR	HAYIR
EGEPO	Ana Pazar	14.5.2026	12.6.2026	EVET	EVET	HAYIR	HAYIR	EVET
EMPAE	Ana Pazar	14.5.2026	12.6.2026	HAYIR	EVET	HAYIR	HAYIR	HAYIR
ZERGY	Yıldız Pazar	14.5.2026	12.6.2026	HAYIR	EVET	HAYIR	HAYIR	HAYIR
PKART	Ana Pazar	13.5.2026	12.6.2026	HAYIR	EVET	HAYIR	HAYIR	HAYIR
SURGY	Yıldız Pazar	13.5.2026	12.6.2026	HAYIR	EVET	HAYIR	HAYIR	HAYIR
KGYO	Ana Pazar	12.5.2026	11.6.2026	HAYIR	EVET	HAYIR	HAYIR	HAYIR
MANAS	Ana Pazar	12.5.2026	11.6.2026	HAYIR	EVET	HAYIR	HAYIR	HAYIR
ALGYO	Yıldız Pazar	11.5.2026	10.6.2026	HAYIR	EVET	HAYIR	HAYIR	HAYIR
DOFRB	Yıldız Pazar	11.5.2026	10.6.2026	HAYIR	EVET	HAYIR	HAYIR	HAYIR
TRILC	Ana Pazar	11.5.2026	10.6.2026	HAYIR	EVET	HAYIR	HAYIR	HAYIR
DAGI	Ana Pazar	8.5.2026	5.6.2026	HAYIR	EVET	HAYIR	HAYIR	HAYIR
DMRGD	Ana Pazar	8.5.2026	5.6.2026	HAYIR	EVET	HAYIR	HAYIR	HAYIR
ENSRI	Ana Pazar	7.5.2026	5.6.2026	HAYIR	EVET	HAYIR	HAYIR	HAYIR
AYCES	Ana Pazar	6.5.2026	5.6.2026	HAYIR	EVET	HAYIR	HAYIR	HAYIR
ICUGS	Ana Pazar	6.5.2026	5.6.2026	EVET	EVET	HAYIR	HAYIR	HAYIR
SEYKM	Alt Pazar	6.5.2026	5.6.2026	EVET	EVET	HAYIR	HAYIR	EVET
BORLS	Yıldız Pazar	5.5.2026	4.6.2026	EVET	EVET	HAYIR	HAYIR	HAYIR
RODRG	Alt Pazar	5.5.2026	4.6.2026	EVET	EVET	HAYIR	HAYIR	EVET
ULUSE	Ana Pazar	30.4.2026	26.5.2026	HAYIR	EVET	HAYIR	HAYIR	HAYIR
EGPRO	Yıldız Pazar	29.4.2026	26.5.2026	HAYIR	EVET	HAYIR	HAYIR	HAYIR
GRNYO	Alt Pazar	29.4.2026	26.5.2026	EVET	EVET	HAYIR	HAYIR	EVET
KARTN	Ana Pazar	28.4.2026	26.5.2026	HAYIR	EVET	HAYIR	HAYIR	HAYIR
ALKLC	Ana Pazar	27.4.2026	26.5.2026	HAYIR	EVET	HAYIR	HAYIR	HAYIR
DGNMO	Ana Pazar	27.4.2026	26.5.2026	EVET	EVET	HAYIR	HAYIR	HAYIR
PRZMA	Ana Pazar	27.4.2026	26.5.2026	EVET	EVET	HAYIR	EVET	EVET
TERA	Ana Pazar	27.4.2026	26.5.2026	HAYIR	EVET	HAYIR	HAYIR	HAYIR
ETILR	Ana Pazar	24.4.2026	22.5.2026	HAYIR	EVET	HAYIR	HAYIR	HAYIR
IEYHO	Yıldız Pazar	22.4.2026	21.5.2026	EVET	EVET	HAYIR	HAYIR	EVET
KONTR	Yıldız Pazar	22.4.2026	21.5.2026	HAYIR	EVET	HAYIR	HAYIR	HAYIR
ARMGD	Yıldız Pazar	21.4.2026	20.5.2026	EVET	EVET	HAYIR	HAYIR	EVET
EDIP	Ana Pazar	21.4.2026	20.5.2026	EVET	EVET	HAYIR	HAYIR	EVET
IZFAS	Ana Pazar	21.4.2026	20.5.2026	HAYIR	EVET	HAYIR	HAYIR	HAYIR
ARZUM	Ana Pazar	20.4.2026	18.5.2026	HAYIR	EVET	HAYIR	HAYIR	HAYIR
PSGYO	Yıldız Pazar	20.4.2026	18.5.2026	HAYIR	EVET	HAYIR	HAYIR	HAYIR
TEKTU	Ana Pazar	20.4.2026	18.5.2026	HAYIR	EVET	HAYIR	HAYIR	HAYIR

GENEL KURUL TAKVİMİ

PAZARTESİ	SALI	ÇARŞAMBA	PERŞEMBE	CUMA
MMCAS RAYSG	TATİL	AKCNS AVTUR DUNYH MEPET MERCN METRO UCAYM	BIZIM CEMAS EMPAE ERCB KLYPV KNFRT KBORU OSTIM SAYAS SMRVA	AKYHO ALKLC BERA CGCAM KONKA MEKAG YYLGD

TEMETTÜ TABLOSU

KOD	Tarih	Verim	Son Kapanış	Brüt (TL)	Net (TL)	Dağıtım Oranı	Temettü Tutarı
SARKY	18.05.2026	1,12%	31,58	0,352941	0,3	102,91%	300.000.000
GRSEL	18.05.2026	0,23%	314,50	0,735294	0,625	A.D	64.593.750
AGHOL	20.05.2026	1,95%	35,74	0,698053	0,593349	A.D	1.496.000.000
AVPGY	20.05.2026	3,62%	69,15	2,5	2,5	62,15%	1.000.000.000
ERBOS	20.05.2026	1,33%	203,40	2,7	2,295	15,98%	51.000.000
GENTS	20.05.2026	1,95%	8,04	0,156863	0,133333	47,89%	100.000.000
KTLEV	20.05.2026	0,08%	128,80	0,096618	0,082126	16,86%	162.000.000
LKMNH	20.05.2026	1,50%	15,39	0,231481	0,196759	23,15%	50.000.000
PETUN	20.05.2026	1,65%	14,88	0,245	0,20825	71,17%	126.343.193
LIDFA	21.05.2026	4,59%	3,41	0,156361	0,132907	17,88%	144.708.930
TRGYO	21.05.2026	4,97%	100,60	5	5	0,65%	5.000.000.000
GRTHO	22.05.2026	0,19%	232,40	0,449071	0,381711	15,00%	47.713.821

TEMETTÜ ETKİ TABLOSU (GÜNLÜK)

XU100	Endeks Ağırlığı	Fiyat	Brüt Temettü (TL)	Teorik Fiyat	Etki	Toplam
SARKY	0,60	31,58	0,352941	31,23	- 0,96	- 1,03
GRSEL	0,21	314,50	0,735294	313,76	- 0,07	
XU500	Endeks Ağırlığı	Fiyat	Brüt Temettü (TL)	Teorik Fiyat	Etki	Toplam
SARKY	0,44	31,58	0,352941	31,23	- 0,87	- 0,94
GRSEL	0,15	314,50	0,735294	313,76	- 0,06	
XUTUM	Endeks Ağırlığı	Fiyat	Brüt Temettü (TL)	Teorik Fiyat	Etki	Toplam
SARKY	0,43	31,58	0,352941	31,23	- 0,87	- 0,94
GRSEL	0,15	314,50	0,735294	313,76	- 0,06	

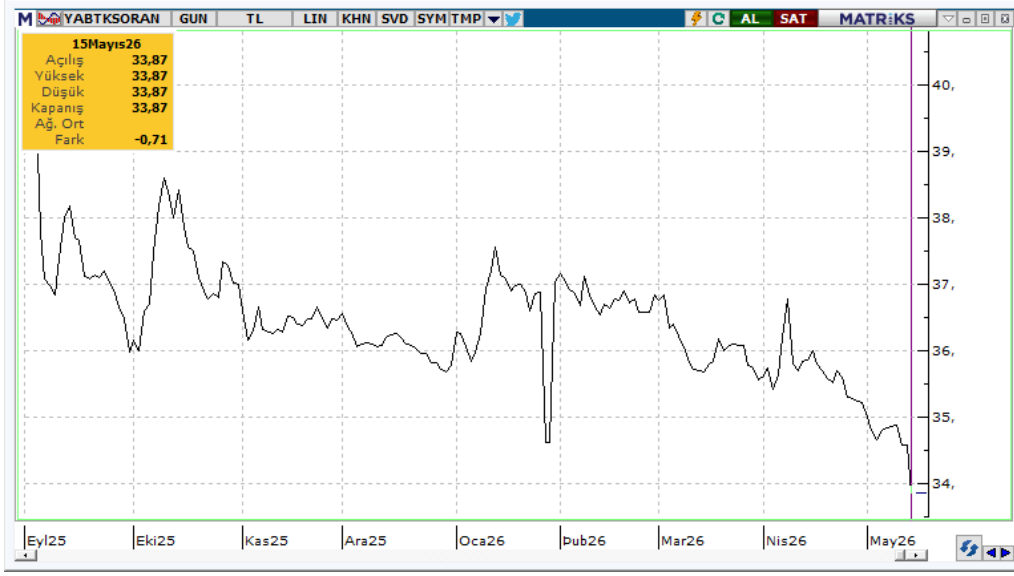
ARAŞTIRMA KAPSAMIMIZ

KOD	Şirket Adı	Hedef Fiyat	Tavsiye	Potansiyel	KAFİF
HALKB	T. Halk Bankası	100	AL	147,52%	-
GLCVY	Gelecek Varlık Yönetimi	125,6	AL	105,06%	-
LKMNH	Lokman Hekim Sağlık	30,4	AL	97,53%	+
GEDZA	Gediz Ambalaj	56,6	AL	92,91%	+
ANHYT	Anadolu Hayat Emek.	201,72	AL	82,72%	-
AKGRT	Aksigorta	12,61	AL	73,93%	-
GLRMK	Gülermak Ağır Sanayi	320	AL	73,07%	+
TNZTP	Tapdi Tinaztepe	44	AL	71,07%	-
VAKBN	Vakıflar Bankası	50	AL	62,34%	-
YKBNK	Yapı ve Kredi Bank.	57,1	AL	55,08%	-
ISCTR	İş Bankası (C)	21,3	AL	53,57%	-
GARAN	Garanti Bankası	199	AL	53,31%	-
AKBNK	Akbank	107,4	AL	52,88%	-
TURSG	Türkiye Sigorta	20,88	AL	52,30%	-
ALBRK	Albaraka Türk	12,54	AL	49,29%	+
QNBTR	QNB Bank	338	TUT	48,90%	-
AGESA	AGESA Hayat Emeklilik	350	AL	47,31%	-
TATEN	Tatlıpınar Enerji Üretim	23,76	AL	45,95%	-
DOHOL	Doğan Holding	32	AL	38,05%	-
TSKB	T.S.K.B.	16,64	TUT	37,29%	-
ARCLK	Arçelik	150	AL	35,26%	-
SELEC	Selçuk Ecza Deposu	140	AL	30,48%	+
ANSGR	Anadolu Sigorta	39,34	AL	26,90%	-

ARACI KURUM TABLOSU

KURUM ADI	KURUM PARA GİRİŞ-ÇIKIŞ		KURUM ADI	KURUM PARA GİRİŞ-ÇIKIŞ	
	NET TUTAR	KAÇ GÜNDÜR (+)		NET TUTAR	KAÇ GÜNDÜR (-)
YATIRIM FONLARI	42.453.874.505	10	QNB YATIRIM MENKUL	- 87.190.750.099	8
INFO YATIRIM MENKUL	11.982.163.647	10	CITIBANK YABANCI N.A	- 56.379.192.149	10
GARANTI BBVA	8.109.865.929	10	IS YATIRIM	- 31.275.720.908	10
MIDAS MENKUL	5.781.247.924	10	VAKIF YAT.	- 16.981.271.992	8
GEDİK YATIRIM	2.893.468.546	10	EMEKLİLİK YATIRIM FONLARI	- 15.817.908.913	10
DESTEK YATIRIM MENKUL	3.421.969.780	10	TOPLAM FARK	- 15.170.693.519	10
GLOBAL MENKUL	2.396.467.427	10	GARANTI BANKASI A.S.	- 13.959.515.575	10
YATIRIM-FINANSMAN MENKUL	- 1.936.309.630	9	BİZİM MENKUL	- 11.047.207.864	8
TEB YATIRIM	264.961.082	10	HSBC YATIRIM	- 20.560.313.521	10
ZİRAAT YAT.	- 1.218.945.500	10	DEUTSCHE BANK (YABANCI)	- 9.263.369.081	10

KURUMSAL TAKAS TABLOSU



YB TAKAS= 33,87 (-0,71)

KURUMSAL TAKAS VERİLERİ

YABANCILAR (+)

KOD	DEĞİŞİM (bps)	NİHAİ PAY (%)
ASELS	88	56,07%
TUPRS	43	33,03%
EREGL	23	21,26%
AKBNK	17	49,19%
KTLEV	15	5,91%
CCOLA	15	75,44%
MGROS	14	36,97%
KCHOL	12	43,71%
THYAO	12	17,97%
BRSAN	9	12,58%

YATIRIM FONLARI (+)

KOD	DEĞİŞİM (bps)	NİHAİ PAY (%)
TPKGYF1	81	34,45%
KTLEV	57	35,11%
TEHOL	34	16,49%
ANELE	30	39,63%
OZATD	26	25,31%
THYAO	25	11,65%
ODINE	23	30,70%
HEDEF	17	57,54%
LIDER	15	62,78%
MAGEN	14	60,63%

EMEKLİLİK FONLARI (+)

KOD	DEĞİŞİM (bps)	NİHAİ PAY (%)
ZGOLDF	33	87,19%
TUPRS	22	8,48%
ZPLIBF	17	40,00%
RGYAS	17	8,17%
ISGLKF	12	96,70%
ASELS	11	5,84%
MGROS	10	18,79%
KRDMD	9	33,39%
ANSGR	7	14,08%
BRSAN	7	2,69%

YABANCILAR (-)

KOD	DEĞİŞİM (bps)	NİHAİ PAY (%)
BIMAS	-367	44,57%
RGYAS	-30	21,15%
DSTKF	-15	7,56%
FROTO	-7	31,83%
RALYH	-6	8,26%
TCELL	-6	44,37%
SASA	-5	9,01%
TATEN	-4	1,46%
PEKGY	-3	7,52%
KLRHO	-3	15,30%

YATIRIM FONLARI (-)

KOD	DEĞİŞİM (bps)	NİHAİ PAY (%)
DSTKF	-111	73,61%
BIMAS	-73	5,37%
RALYH	-38	28,06%
KLRHO	-26	59,41%
AKBNK	-16	15,21%
YKBNK	-11	13,75%
TCELL	-11	7,09%
GMSTRF	-11	36,70%
EREGL	-10	16,19%
SAHOL	-9	14,01%

EMEKLİLİK FONLARI (-)

KOD	DEĞİŞİM (bps)	NİHAİ PAY (%)
BIMAS	-214	9,64%
EKGYO	-9	24,66%
TCELL	-7	6,35%
ENKAI	-5	6,88%
ZTLRFF	-5	2,19%
ZPX30F	-4	60,63%
FROTO	-3	4,07%
AKBNK	-3	4,04%
TTKOM	-3	10,80%
GLRMK	-2	22,17%

YASAL UYARI—Burada yer alan her türlü bilgi, değerlendirme, yorum ve istatistiki şekil ve değerler hazırlandığı tarih itibariyle mevcut piyasa koşulları ve güvenilirliğine inanılan kaynaklardan elde edilerek derlenmiştir. PUSULA Yatırım Menkul Değerler A.Ş. tarafından, karşılığında herhangi bir maddi menfaat temin edilmeksizin, genel anlamda bilgi vermek amacıyla hazırlanmış olup, hiçbir şekilde yönlendirici nitelikte olmayan bilgiler yatırımcılar tarafından danışmanlık faaliyeti olarak kabul edilmemeli ve yatırım kararlarına esas olarak alınmamalıdır. Bu bilgiler, belli bir getirinin sağlanmasına yönelik olarak verilmemekte ve bu yönde herhangi bir şekilde taahhüt veya garantimiz bulunmamaktadır. Bu itibarla bu sayfalarda yer alan ve hiç bir şekilde yönlendirici nitelikte olmayan hususlar hakkında herhangi bir sorumluluğumuz bulunmamaktadır. Gerek bu yayındaki, gerekse bu yayında kullanılan kaynaklardaki hata ve eksikliklerden ve bu yayındaki bilgilerin kullanılması sonucunda yatırımcıların ve/veya ilgili kişilerin uğrayabilecekleri doğrudan ve/veya dolaylı zararlardan, kâr yoksunluğundan manevi zararlardan her ne şekilde olursa olsun üçüncü kişilerin uğrayabileceği her türlü zararlardan dolayı PUSULA Yatırım Menkul Değerler A.Ş. sorumlu tutulamaz. Burada yer alan yatırım bilgi, yorum ve tavsiyeleri yatırım danışmanlığı kapsamında değildir. Yatırım danışmanlığı hizmeti, yetkili kuruluşlar tarafından kişilerin risk ve getiri tercihleri dikkate alınarak kişiye özel sunulmaktadır. Burada yer alan yorum ve tavsiyeler ise genel niteliktedir. Bu tavsiyeler mali durumunuz ile risk ve getiri tercihlerinize uygun olmayabilir. Bu nedenle, sadece burada yer alan bilgilere dayanılarak yatırım kararı verilmesi beklentilerinize uygun sonuçlar doğurmayabilir.

ÇEKİNCE—Bu rapor tarafımızca doğruluğu kabul edilmiş kaynaklar kullanılarak hazırlanmış olup yatırımcılara kendi oluşturacakları yatırım kararlarında yardımcı olmayı hedeflemekte ve herhangi bir yatırım aracını alma veya satma yönünde yatırımcıların kararlarını etkilemeyi amaçlamamaktadır. Yatırımcıların verecekleri yatırım kararları ile bu raporda bulunan görüş, bilgi ve veriler arasında bir bağlantı kurulamayacağı gibi, söz konusu kararların neticesinde oluşabilecek yanlışlık ve zararlardan kurum çalışanları ile PUSULA Yatırım Menkul Değerler A.Ş.'nin herhangi bir sorumluluğu bulunmamaktadır. Bu rapordaki her türlü iç ce dış piyasa tablo grafikler, bu konularda resmi hizmet veren yetkili üçüncü kişi kurumlardan elde edilmiş olup, PUSULA Yatırım Menkul Değerler A.Ş. tarafından herhangi bir maddi menfaat beklentisi olmaksızın genel anlamda bilgilendirmek amacıyla hazırlanmıştır. Bu raporda bulunan bilgiler belli bir gelirin sağlanmasına yönelik olarak verilmemektedir.

T +90 (212) 370 0370

F +90 (212) 370 0371

arastirma@pusulayatirim.com.tr

Kısıklı Mah. Seher Yeli Sokak Dış Kapı No: 4 İç Kapı No: 2 Üsküdar / İstanbul