

ULUSAL ENDEKSLER

| | KAPANIŞ | GETİRİ |
|-------|------------|--------|
| XU100 | 14.012,01 | -0,12% |
| XU050 | 12.489,90 | -0,03% |
| XU030 | 15.981,26 | -0,08% |
| XBANK | 16.358,84 | -1,11% |
| XUSIN | 18.406,76 | 0,05% |
| XUMAL | 18.631,25 | -0,92% |
| XTUMY | 71.000,06 | -0,64% |
| XHARZ | 301.330,60 | -0,54% |

KÜRESEL - MSCI

| | KAPANIŞ | GETİRİ |
|-----------------|----------|--------|
| ACWI | 1.106,42 | 1,49% |
| DÜNYA | 4.772,75 | 1,27% |
| ASYA - JP HARIÇ | 1.111,61 | 3,24% |
| AVRUPA | 206,79 | 1,43% |
| EM | 1.681,68 | 3,10% |

DATALAR

| | KAPANIŞ | FARK(bps) |
|---------|---------|-----------|
| CDS | 250,00 | 449 |
| TR-VIX | 37,20 | 20 |
| S&P-VIX | 19,93 | -65 |

DÖVİZ

| | KAPANIŞ | GETİRİ |
|---------|---------|--------|
| DOLAR | 45,53 | 0,13% |
| AVRO | 52,98 | 0,13% |
| STERLİN | 60,94 | 0,16% |
| FRANK | 58,10 | 0,14% |

EMTİA

| | KAPANIŞ | GETİRİ |
|--------------|----------|--------|
| ONS ALTIN | 4.536,00 | 1,61% |
| GÜMÜŞ | 75,90 | 2,79% |
| HAM PETROL | 99,20 | -4,43% |
| BRENT PETROL | 105,80 | -4,51% |
| BAKIR | 6,32 | 2,43% |
| DOĞALGAZ | 3,03 | -2,57% |

TAHVİL

| | KAPANIŞ | FARK(bps) |
|-------------|---------|-----------|
| TRY 2Y | 39,74 | 7 |
| TRY 5Y | 36,33 | 19 |
| TRY 10Y | 33,23 | 19 |
| ABD 2Y | 4,06 | -4,8 |
| ABD 10Y | 4,59 | -8 |
| ALMANYA 10Y | 3,09 | -9 |

GÜNDEM

| | |
|-----------------|--|
| ABD-İRAN-İSRAİL | Ana gündemimiz savaş olmaya devam ediyor |
| ATEŞKES | ABD-İran-İsrail savaşı nezdinde süresiz ateşkes sürüyor. |
| ATEŞKES | İsrail-Lübnan arasında 3 haftalık ilave ateşkes süreci devam ediyor. |
| LIDFA, TRGYO | Temettü ödeyecekler. Detaylarına tablodan erişebilirsiniz. |

Detaylarına bir sonraki sayfadan itibaren erişebilirsiniz

Takas avantajında son gün!

Küresel piyasalarda canlı kalan gerginliğin etkilerini gün içerisinde takip ettik. Gün sonuna doğru bir takım iyimser haberlerle toparlanma takip edilse de henüz net anlaşma olmuş değildir. ABD Başkanı Trump, İran'ın askeri kapasitesine ağır darbe vurduklarını belirterek, bundan sonraki süreçte tek sorunun Tahran yönetiminin anlaşma imzalayıp imzalamayacağı olduğunu söyledi. Fed'in Nisan ayı toplantı tutanakları, yetkililerin büyük bölümünün enflasyon risklerinin kalıcı hale gelmesi durumunda faiz artışını yeniden değerlendirebileceğini ortaya koydu. Tutanaklarda, İran savaşı kaynaklı fiyat baskıları ve güçlü ekonomik verilerin enflasyon endişelerini artırdığı vurgulandı. İran basınına göre ABD, Pakistan aracılığıyla Tahran yönetimine yeni bir teklif metni gönderdi. İranlı yetkililerin metni incelemeyi sürdürdüğü, ancak Washington'a henüz resmi yanıt verilmediği belirtildi. **Yeni günde satış baskıları genele yayılır şekilde devam ediyor.**

İç tarafta piyasalar küresel canlı gerginlik ve takas avantajı ile satış baskısına maruz kaldı. Türkiye Cumhuriyet Merkez Bankası'nın yayımladığı son araştırma notu, Ramazan ayının mutfak enflasyonu üzerindeki etkisini mercer altına aldı. Mikro verilerle desteklenen analiz, Ramazan etkisinin sadece bayramla sınırlı kalmadığını, gıda fiyatlarında "kalıcı" ve "yukarı yönlü" bir iz bıraktığını ortaya koyuyor. Özellikle işlenmemiş gıdada tansiyon yükselirken, indirim marketlerindeki fiyat hareketliliği dikkat çekiyor. Cumhurbaşkanı Erdoğan ile ABD Başkanı Trump'ın telefon görüşmesinde Türkiye-ABD ilişkileri, bölgesel gelişmeler ve ateşkes süreci ele alındı.

Yeni günde 13800 destek 14252 direnç olarak takip edilecek. Haftanın takas şansı bakımından bugün seans sonuna kadar volatilitate takip edilebilir. İç taraftaki siyasi gündem bayrama kadar küreselin hafif önüne geçebilir.

Ekonomik takvimde önemli veri seti bulunmamaktadır

TEKNİK GÖRÜNÜM

XU100 Teknik Görünüm

Yeni günde 14 bin üzerinde kalıcılık çabası içerisinde olacağız.

Dirençler: 14252-14740-15200

Destekler: 13555-13800-14000



VIOP Teknik Görünüm

Yeni günde 16549 üzerinde kalıcılık çabası içerisinde olacağız.

Dirençler: 17000-17540-17777

Destekler: 15999-16100-16549



İŞLEM AKTİVİTESİ VERİLERİ

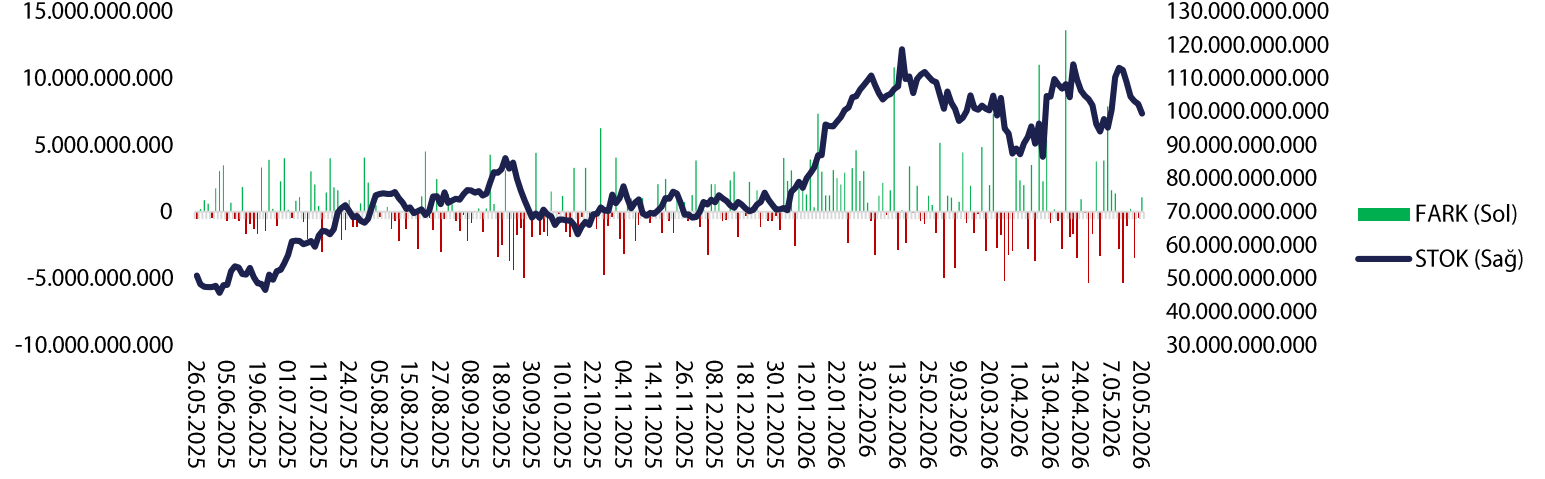
| AKTİVİTE ARTAN | | | AKTİVİTE AZALAN | | | ENDEKS ETKİSİ (XU100) | |
|--------------------|--------------------|------------|-----------------|--------------------|------------|-----------------------|--------|
| KOD | HACİM DEĞİŞİMİ (%) | GETİRİ (%) | KOD | HACİM DEĞİŞİMİ (%) | GETİRİ (%) | KOD | KATKI |
| ARMGD | 1.089,14 | -7,25 | OZATD | -95,39 | 6,87 | ASTOR | 48,18 |
| KFEIN | 833,36 | -4,83 | BVSAN | -77,19 | -3,55 | PASEU | 10,24 |
| GEDZA | 644,95 | 8,14 | TRILC | -75,38 | -3,44 | SASA | 6,98 |
| ODINE | 618,03 | -0,73 | SARKY | -72,49 | -4,07 | MGROS | 6,53 |
| ISSEN | 485,86 | -5,04 | EDATA | -71,00 | 0,05 | TCELL | 5,8 |
| EN ÇOK YÜKSELENLER | | | EN ÇOK DÜŞENLER | | | ENDEKS ETKİSİ (XU100) | |
| KOD | HACİM DEĞİŞİMİ (%) | GETİRİ (%) | KOD | HACİM DEĞİŞİMİ (%) | GETİRİ (%) | KOD | KATKI |
| FRMPL | 324,59 | 10,00 | BRLSM | 46,34 | -10,00 | ASELS | -32,22 |
| PASEU | -35,56 | 10,00 | ISKPL | 91,31 | -9,97 | DSTKF | -13,26 |
| GESAN | -25,55 | 10,00 | GEDIK | 378,68 | -9,91 | TUPRS | -12,11 |
| BAKAB | 10,16 | 10,00 | INVEO | -10,98 | -9,90 | KTLEV | -9,58 |
| GMTAS | -11,29 | 10,00 | ALGYO | 79,35 | -9,87 | RALYH | -9,25 |

PAY GERİ ALIMLARI

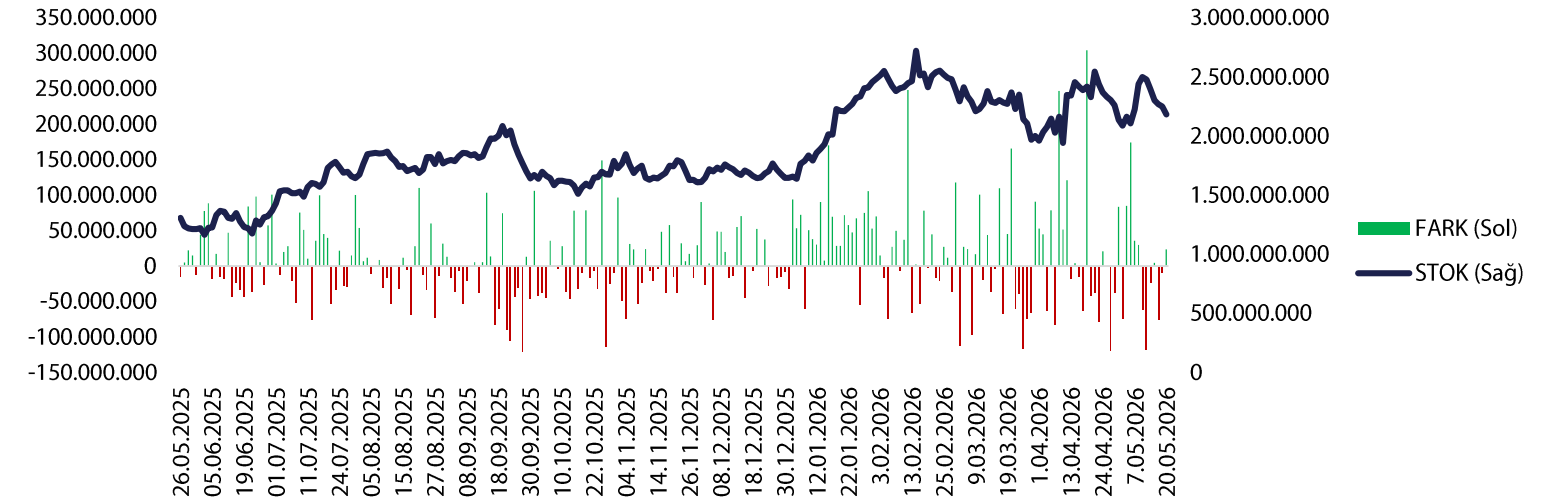
| KOD | ALINAN LOT | TOPLAM ALINAN LOT | TOPLAM ALIM/SERMAYE | ALİŞ ORTALAMASI | FİYAT | FARK |
|-------|------------|-------------------|---------------------|-----------------|-------|---------|
| AHGAZ | 126.519 | 20.586.022 | 0,79% | 25,59 | 31,50 | 23,09% |
| ENERY | 100.000 | 88.187.201 | 0,98% | 9,8 | 8,71 | -11,12% |

BoFA İŞLEMLERİ VE PARA-GİRİŞ ÇIKIŞLARI

BoFA Para Giriş-Çıkış - TL



BoFA Para Giriş-Çıkış (\$)



HİSSE SENEDİ PARA GİRİŞ ÇIKIŞ TABLOSU

| NET (+) | | NET (-) | | DÜZENLİ (+) | | DÜZENLİ (-) | | | |
|---------|---------------|---------|-----------------|-------------|---------|---------------|-------|---------|-----------------|
| KOD | TUTAR | KOD | TUTAR | KOD | KAÇ GÜN | TUTAR | KOD | KAÇ GÜN | TUTAR |
| PEKGY | 2.845.328.700 | AKBNK | - 2.038.546.360 | SASA | 6 | - 753.271.749 | YKBNK | 7 | - 811.723.958 |
| ASTOR | 2.534.500.520 | ASELS | - 1.246.654.150 | ASTOR | 9 | 2.534.500.520 | ASELS | 9 | - 1.246.654.150 |
| OZATD | 740.833.592 | FROTO | - 1.097.438.260 | PEKGY | 10 | 2.845.328.700 | BIMAS | 10 | - 37.622.137 |
| TUPRS | 718.393.280 | GLRMK | - 1.063.118.515 | TEHOL | 10 | 1.276.796.046 | BRSAN | 10 | - 548.545.663 |
| TERA | 585.999.747 | YKBNK | - 811.723.958 | THYAO | 9 | - 301.631.990 | AKBNK | 10 | - 2.038.546.360 |
| EREGL | 581.172.580 | SASA | - 753.271.749 | PASEU | 6 | 91.370.888 | FROTO | 10 | - 1.097.438.260 |
| DSTKF | 545.186.711 | TAVHL | - 580.927.072 | OBAMS | 10 | 152.901.228 | ARMGD | 10 | - 47.824.215 |
| ULKER | 460.877.136 | BRSAN | - 548.545.663 | EUPWR | 10 | 247.895.188 | IZENR | 10 | 31.490.615 |
| IEYHO | 385.747.902 | ECILC | - 542.280.867 | TUPRS | 9 | 718.393.280 | KTLEV | 10 | 312.925.535 |
| KCHOL | 336.591.180 | KONTR | - 337.568.587 | EFOR | 8 | - 8.713.666 | TRALT | 10 | 270.378.530 |

ŞİRKET HABERLERİ

HALKB – Olumlu: Mevduat dışı alternatif fonlama oluşturmak ve yabancı kaynak temin etmek amacıyla uluslararası bankalardan vadeleri 1 yıl olmak üzere İkitarafılı Kredi Anlaşmaları tahtında toplam 350 milyon dolar tutarında kaynak sağlandı.

LINK – Sınırlı Olumlu: Bilişim sektöründe faaliyet gösteren müşterilerden; "Kurumsal Hibrit Bulut ve Güvenli Sanal Çalışma Alanı Dönüşüm Projesi" kapsamında, kurumsal bilişim çözümlerini içeren KDV dahil 1.006.231 dolar tutarında sipariş alındı.

TCKRC – Olumlu: Norveç menşeli NORDIC DEPLOYMENT ile partnerlik anlaşması imzalandı. Anlaşmanın ilk yıl için yaklaşık 10 Milyon Euro tutarında iş hacmi yaratması bekleniyor.

DAPGM – Nötr: Şirket hesaplarına bugün toplam 80.000.000 TL tutarındaki nakit, sermaye avansı olarak aktarıldı.

TRHOL – Sınırlı Olumsuz: Şirket tarafından Aura Portföy paylarının devralınmasından vazgeçildi.

HRKET – Nötr: Pay Geri Alım Programı'nın sonlandırılmasına karar verildi. Program kapsamında toplam 1.675.000 adet pay geri alınmış olup, alışların ortalama fiyatı 68,154 TL'dir.

IMASM – Sınırlı Olumlu: Afrika kıtasında mukim bir müşteri ile 3.963.940 dolar toplam bedel ile un değirmeni kurulumu sözleşmesi imzalandı.

MIATK – Nötr: Geri alınan paylardan 500.000 adedi hisse başına ortalama 47,24 TL fiyat ile satıldı.

SMRVA – Olumlu: Türk Ekonomi Bankası'nın gerçekleştirdiği tahsili gecikmiş alacak ihalesinde; 286.436.128 TL anapara büyüklüğündeki portföy en yüksek teklif verilerek kazanıldı.

GLCVY – Olumlu: Enpara Bank'ın gerçekleştirdiği tahsili gecikmiş alacak satışı kapsamında 942,9 milyon TL anapara büyüklüğündeki 2 bireysel portföyün ihalesine konu alacakların devir ve temlik işlemleri tamamlandı.

ISGSY – Olumlu: Radore Veri Merkezi Hizmetleri'nde sahip olunan %25,5 oranındaki payın, toplam 620.000 dolar karşılığında Mustafa Selçuk Saraç'a satılmasına karar verildi.

CWENE – Sınırlı Olumlu: CW Plus Gaziantep bayiliğinin açılışı gerçekleştirilmiş olup söz konusu şube faaliyetlerine başladı.

BYDNR – Nötr: Şirket ortağı Feridun Tuncer, 4.180.000 adet payın borsada işlem gören niteliğe dönüştürülmesi amacıyla hazırlanan Pay Satış Bilgi Formu'nu SPK onayına sundu.

ALVES – Nötr: Şirket %200 oranında bedelli sermaye artırımını kararı aldı.

TRILC – Olumlu: Devlet Malzeme Ofisi tarafından açılan Sağlık Market Alım İhalesi TURKFLEKS markası ile 133.731.106 TL+KDV tutarla grup şirketi uhdesinde kaldı. Devlet Malzeme Ofisi tarafından açılan Sağlık Market Alım İhalesi TURKFLEKS markası ile 97.612.104 TL+KDV tutarla grup şirketi uhdesinde kaldı.

KLYPV – Nötr: Pay Geri Alım Programı'nın sonlandırılması kararı alındı. Program süresince toplam 3.753.472 adet pay, 59,93 TL ortalama bedelle geri alındı.

OZATD – Nötr: Özata Tersanecilik'in şirket tarafından tüm aktif ve pasifleri ile birlikte bir kül halinde devralınması suretiyle şirket bünyesinde birleşmesine karar verildi.

VBTYZ – Nötr: "Anasistem Donanım Satın Alım, Bakım ve Destek" sözleşmesi kapsamında yürütülen tedarik, kurulum ve devreye alma süreçleri başarıyla tamamlandı.

VBTS TABLOSU

| KOD | PAZAR | BAŞLANGIÇ TARİHİ | BİTİŞ TARİHİ | BRÜT TAKAS | KREDİLİ ALIM AÇIĞA SATIŞ | İNTERNET İŞLEM | TEK FİYAT | EMİR PAKET TEDBİRİ |
|-------|--------------|------------------|--------------|------------|--------------------------|----------------|-----------|--------------------|
| EFOR | Yıldız Pazar | 18.5.2026 | 17.6.2026 | HAYIR | EVET | HAYIR | HAYIR | HAYIR |
| OZATD | Yıldız Pazar | 18.5.2026 | 17.6.2026 | EVET | EVET | HAYIR | HAYIR | EVET |
| ANELE | Ana Pazar | 15.5.2026 | 12.6.2026 | EVET | EVET | HAYIR | HAYIR | EVET |
| BIGEN | Yıldız Pazar | 15.5.2026 | 12.6.2026 | EVET | EVET | HAYIR | HAYIR | EVET |
| DSTKF | Yıldız Pazar | 14.5.2026 | 12.6.2026 | HAYIR | EVET | HAYIR | HAYIR | HAYIR |
| EGEPO | Ana Pazar | 14.5.2026 | 12.6.2026 | EVET | EVET | HAYIR | HAYIR | EVET |
| EMPAE | Ana Pazar | 14.5.2026 | 12.6.2026 | HAYIR | EVET | HAYIR | HAYIR | HAYIR |
| ZERGY | Yıldız Pazar | 14.5.2026 | 12.6.2026 | HAYIR | EVET | HAYIR | HAYIR | HAYIR |
| PKART | Ana Pazar | 13.5.2026 | 12.6.2026 | HAYIR | EVET | HAYIR | HAYIR | HAYIR |
| SURGY | Yıldız Pazar | 13.5.2026 | 12.6.2026 | HAYIR | EVET | HAYIR | HAYIR | HAYIR |
| KGYO | Ana Pazar | 12.5.2026 | 11.6.2026 | HAYIR | EVET | HAYIR | HAYIR | HAYIR |
| MANAS | Ana Pazar | 12.5.2026 | 11.6.2026 | HAYIR | EVET | HAYIR | HAYIR | HAYIR |
| ALGYO | Yıldız Pazar | 11.5.2026 | 10.6.2026 | HAYIR | EVET | HAYIR | HAYIR | HAYIR |
| DOFRB | Yıldız Pazar | 11.5.2026 | 10.6.2026 | HAYIR | EVET | HAYIR | HAYIR | HAYIR |
| TRILC | Ana Pazar | 11.5.2026 | 10.6.2026 | HAYIR | EVET | HAYIR | HAYIR | HAYIR |
| DAGI | Ana Pazar | 8.5.2026 | 5.6.2026 | HAYIR | EVET | HAYIR | HAYIR | HAYIR |
| DMRGD | Ana Pazar | 8.5.2026 | 5.6.2026 | HAYIR | EVET | HAYIR | HAYIR | HAYIR |
| ENSRI | Ana Pazar | 7.5.2026 | 5.6.2026 | HAYIR | EVET | HAYIR | HAYIR | HAYIR |
| AYCES | Ana Pazar | 6.5.2026 | 5.6.2026 | HAYIR | EVET | HAYIR | HAYIR | HAYIR |
| ICUGS | Ana Pazar | 6.5.2026 | 5.6.2026 | EVET | EVET | HAYIR | HAYIR | HAYIR |
| SEYKM | Alt Pazar | 6.5.2026 | 5.6.2026 | EVET | EVET | HAYIR | HAYIR | EVET |
| BORLS | Yıldız Pazar | 5.5.2026 | 4.6.2026 | EVET | EVET | HAYIR | HAYIR | HAYIR |
| RODRG | Alt Pazar | 5.5.2026 | 4.6.2026 | EVET | EVET | HAYIR | HAYIR | EVET |
| ULUSE | Ana Pazar | 30.4.2026 | 26.5.2026 | HAYIR | EVET | HAYIR | HAYIR | HAYIR |
| EGPRO | Yıldız Pazar | 29.4.2026 | 26.5.2026 | HAYIR | EVET | HAYIR | HAYIR | HAYIR |
| GRNYO | Alt Pazar | 29.4.2026 | 26.5.2026 | EVET | EVET | HAYIR | HAYIR | EVET |
| KARTN | Ana Pazar | 28.4.2026 | 26.5.2026 | HAYIR | EVET | HAYIR | HAYIR | HAYIR |
| ALKLC | Ana Pazar | 27.4.2026 | 26.5.2026 | HAYIR | EVET | HAYIR | HAYIR | HAYIR |
| DGNMO | Ana Pazar | 27.4.2026 | 26.5.2026 | EVET | EVET | HAYIR | HAYIR | HAYIR |
| PRZMA | Ana Pazar | 27.4.2026 | 26.5.2026 | EVET | EVET | HAYIR | EVET | EVET |
| TERA | Ana Pazar | 27.4.2026 | 26.5.2026 | HAYIR | EVET | HAYIR | HAYIR | HAYIR |
| ETILR | Ana Pazar | 24.4.2026 | 22.5.2026 | HAYIR | EVET | HAYIR | HAYIR | HAYIR |
| IEYHO | Yıldız Pazar | 22.4.2026 | 21.5.2026 | EVET | EVET | HAYIR | HAYIR | EVET |
| KONTR | Yıldız Pazar | 22.4.2026 | 21.5.2026 | HAYIR | EVET | HAYIR | HAYIR | HAYIR |

GENEL KURUL TAKVİMİ

| PERŞEMBE | CUMA |
|----------|-------|
| BIZIM | AKYHO |
| CEMAS | ALKLC |
| EMPAE | BERA |
| ERCB | CGCAM |
| KLYPV | KONKA |
| KNFRT | MEKAG |
| KBORU | YYLGD |
| OSTIM | |
| SAYAS | |
| SMRVA | |

TEMETTÜ TABLOSU

| KOD | Tarih | Verim | Son Kapanış | Brüt (TL) | Net (TL) | Dağıtım Oranı | Temettü Tutarı |
|-------|------------|-------|-------------|-----------|----------|---------------|----------------|
| LIDFA | 21.05.2026 | 4,93% | 3,17 | 0,156361 | 0,132907 | 17,88% | 144.708.930 |
| TRGYO | 21.05.2026 | 5,00% | 100,00 | 5 | 5 | 0,65% | 5.000.000.000 |
| GRTHO | 22.05.2026 | 0,21% | 217,10 | 0,449071 | 0,381711 | 15,00% | 47.713.821 |

TEMETTÜ ETKİ TABLOSU (GÜNLÜK)

| XU500 | Endeks Ağırlığı | Fiyat | Brüt Temettü (TL) | Teorik Fiyat | Etki | Toplam |
|-------|-----------------|--------|-------------------|--------------|--------|--------|
| LIDFA | 0,02 | 3,17 | 0,156361 | 3,01 | - 0,21 | - 3,34 |
| TRGYO | 0,36 | 100,00 | 5 | 95,00 | - 3,13 | - 3,33 |
| XUTUM | Endeks Ağırlığı | Fiyat | Brüt Temettü (TL) | Teorik Fiyat | Etki | Toplam |
| LIDFA | 0,02 | 3,17 | 0,156361 | 3,01 | - 0,21 | - 3,33 |
| TRGYO | 0,35 | 100,00 | 5 | 95,00 | - 3,12 | - 3,33 |

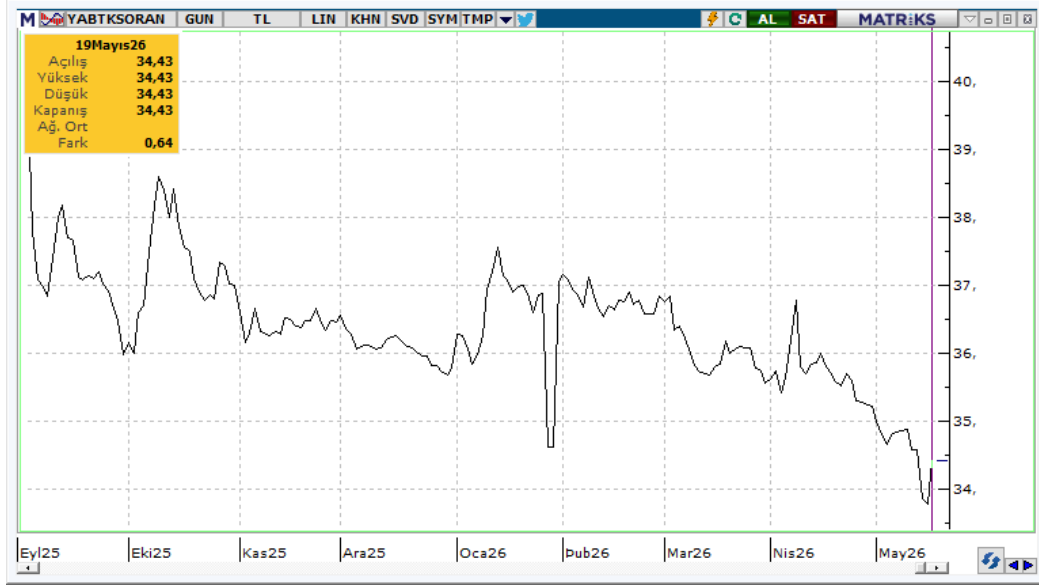
ARAŞTIRMA KAPSAMIMIZ

| KOD | Şirket Adı | Hedef Fiyat | Tavsiye | Potansiyel | KAFİF |
|-------|--------------------------|-------------|---------|------------|-------|
| HALKB | T. Halk Bankası | 100 | AL | 157,20% | - |
| GLCVY | Gelecek Varlık Yönetimi | 125,6 | AL | 109,86% | - |
| LKMNH | Lokman Hekim Sağlık | 30,4 | AL | 93,38% | + |
| ANHYT | Anadolu Hayat Emek. | 201,72 | AL | 91,02% | - |
| TNZTP | Tapdi Tınaztepe | 44 | AL | 81,52% | - |
| GLRMK | Gülermak Ağır Sanayi | 320 | AL | 80,38% | + |
| AKGRT | Aksigorta | 12,61 | AL | 77,86% | - |
| GEDZA | Gediz Ambalaj | 56,6 | AL | 67,65% | + |
| VAKBN | Vakıflar Bankası | 50 | AL | 64,37% | - |
| YKBNK | Yapı ve Kredi Bank. | 57,1 | AL | 60,03% | - |
| ISCTR | İş Bankası (C) | 21,3 | AL | 55,47% | - |
| AKBNK | Akbank | 107,4 | AL | 55,43% | - |
| TURSG | Türkiye Sigorta | 20,88 | AL | 55,24% | - |
| ALBRK | Albaraka Türk | 12,54 | AL | 53,68% | + |
| QNBTR | QNB Bank | 338 | TUT | 53,64% | - |
| GARAN | Garanti Bankası | 199 | AL | 53,31% | - |
| AGESA | AGESA Hayat Emeklilik | 350 | AL | 48,31% | - |
| TATEN | Tatlıpınar Enerji Üretim | 23,76 | AL | 44,35% | - |
| TSKB | T.S.K.B. | 16,64 | TUT | 41,02% | - |
| SELEC | Selçuk Ecza Deposu | 140 | AL | 40,56% | + |
| ARCLK | Arçelik | 150 | AL | 39,28% | - |
| ANSGR | Anadolu Sigorta | 39,34 | AL | 37,07% | - |
| DOHOL | Doğan Holding | 32 | AL | 36,52% | - |

ARACI KURUM TABLOSU

| KURUM ADI | NET TUTAR | KURUM PARA GİRİŞ-ÇIKIŞ | | KURUM ADI | NET TUTAR | KAÇ GÜNDÜR (-) |
|------------------------------|------------------|------------------------|--|--------------------------|-----------------|----------------|
| | | KAÇ GÜNDÜR (+) | | | | |
| BANK-OF-AMERICA YATIRIM BANK | 699.777.508 | 9 | | INFO YATIRIM MENKUL | 6.528.105.823 | 7 |
| BULLS YATIRIM MENKUL | - 5.468.488.798 | 9 | | DENİZ YATIRIM | - 1.755.372.346 | 10 |
| GEDİK YATIRIM | 3.183.916.574 | 8 | | UNLU MENKUL DEĞERLER | - 3.917.881.031 | 10 |
| TACIRLER YAT. | 606.533.447 | 9 | | GARANTI BBVA | 7.880.032.110 | 10 |
| ALNUS YATIRIM MENKUL | 2.188.441.981 | 8 | | HALK YATIRIM | - 1.553.349.957 | 10 |
| HSBC YATIRIM | - 21.883.725.590 | 10 | | YATIRIM-FİNANSMAN MENKUL | - 2.137.660.412 | 8 |
| AK YATIRIM | - 4.311.881.086 | 9 | | SEKER YATIRIM | 1.581.006.195 | 9 |
| YAPI KREDİ YAT. | 4.976.469.387 | 7 | | MEKSA YATIRIM | - 638.094.655 | 9 |
| BASKENT MENKUL | 2.053.327.507 | 3 | | DESTEK YATIRIM MENKUL | 3.686.500.086 | 10 |
| PIRAMİT MEN. | 143.243.117 | 9 | | İNVESTAZ YATIRIM | - 483.361.650 | 10 |

KURUMSAL TAKAS TABLOSU



YB TAKAS= 34,43 (yatay)

KURUMSAL TAKAS VERİLERİ

YABANCILAR (+)

| KOD | DEĞİŞİM (bps) | NİHAİ PAY (%) |
|-------|---------------|---------------|
| ASELS | 88 | 56,07% |
| TUPRS | 43 | 33,03% |
| EREGL | 23 | 21,26% |
| AKBNK | 17 | 49,19% |
| KTLEV | 15 | 5,91% |
| CCOLA | 15 | 75,44% |
| MGROS | 14 | 36,97% |
| KCHOL | 12 | 43,71% |
| THYAO | 12 | 17,97% |
| BRSAN | 9 | 12,58% |

YABANCILAR (-)

| KOD | DEĞİŞİM (bps) | NİHAİ PAY (%) |
|-------|---------------|---------------|
| BIMAS | -367 | 44,57% |
| RGYAS | -30 | 21,15% |
| DSTKF | -15 | 7,56% |
| FROTO | -7 | 31,83% |
| RALYH | -6 | 8,26% |
| TCELL | -6 | 44,37% |
| SASA | -5 | 9,01% |
| TATEN | -4 | 1,46% |
| PEKGY | -3 | 7,52% |
| KLRHO | -3 | 15,30% |

YATIRIM FONLARI (+)

| KOD | DEĞİŞİM (bps) | NİHAİ PAY (%) |
|---------|---------------|---------------|
| TPKGYF1 | 81 | 34,45% |
| KTLEV | 57 | 35,11% |
| TEHOL | 34 | 16,49% |
| ANELE | 30 | 39,63% |
| OZATD | 26 | 25,31% |
| THYAO | 25 | 11,65% |
| ODINE | 23 | 30,70% |
| HEDEF | 17 | 57,54% |
| LIDER | 15 | 62,78% |
| MAGEN | 14 | 60,63% |

YATIRIM FONLARI (-)

| KOD | DEĞİŞİM (bps) | NİHAİ PAY (%) |
|--------|---------------|---------------|
| DSTKF | -111 | 73,61% |
| BIMAS | -73 | 5,37% |
| RALYH | -38 | 28,06% |
| KLRHO | -26 | 59,41% |
| AKBNK | -16 | 15,21% |
| YKBNK | -11 | 13,75% |
| TCELL | -11 | 7,09% |
| GMSTRF | -11 | 36,70% |
| EREGL | -10 | 16,19% |
| SAHOL | -9 | 14,01% |

EMEKLİLİK FONLARI (+)

| KOD | DEĞİŞİM (bps) | NİHAİ PAY (%) |
|--------|---------------|---------------|
| ZGOLDF | 33 | 87,19% |
| TUPRS | 22 | 8,48% |
| ZPLIBF | 17 | 40,00% |
| RGYAS | 17 | 8,17% |
| ISGLKF | 12 | 96,70% |
| ASELS | 11 | 5,84% |
| MGROS | 10 | 18,79% |
| KRDMD | 9 | 33,39% |
| ANSGR | 7 | 14,08% |
| BRSAN | 7 | 2,69% |

EMEKLİLİK FONLARI (-)

| KOD | DEĞİŞİM (bps) | NİHAİ PAY (%) |
|--------|---------------|---------------|
| BIMAS | -214 | 9,64% |
| EKGYO | -9 | 24,66% |
| TCELL | -7 | 6,35% |
| ENKAI | -5 | 6,88% |
| ZTLRFF | -5 | 2,19% |
| ZPX30F | -4 | 60,63% |
| FROTO | -3 | 4,07% |
| AKBNK | -3 | 4,04% |
| TTKOM | -3 | 10,80% |
| GLRMK | -2 | 22,17% |

YASAL UYARI—Burada yer alan her türlü bilgi, değerlendirme, yorum ve istatistiki şekil ve değerler hazırlandığı tarih itibariyle mevcut piyasa koşulları ve güvenilirliğine inanılan kaynaklardan elde edilerek derlenmiştir. PUSULA Yatırım Menkul Değerler A.Ş. tarafından, karşılığında herhangi bir maddi menfaat temin edilmeksizin, genel anlamda bilgi vermek amacıyla hazırlanmış olup, hiçbir şekilde yönlendirici nitelikte olmayan bilgiler yatırımcılar tarafından danışmanlık faaliyeti olarak kabul edilmemeli ve yatırım kararlarına esas olarak alınmamalıdır. Bu bilgiler, belli bir getirinin sağlanmasına yönelik olarak verilmemekte ve bu yönde herhangi bir şekilde taahhüt veya garantimiz bulunmamaktadır. Bu itibarla bu sayfalarda yer alan ve hiç bir şekilde yönlendirici nitelikte olmayan hususlar hakkında herhangi bir sorumluluğumuz bulunmamaktadır. Gerek bu yayındaki, gerekse bu yayında kullanılan kaynaklardaki hata ve eksikliklerden ve bu yayındaki bilgilerin kullanılması sonucunda yatırımcıların ve/veya ilgili kişilerin uğrayabilecekleri doğrudan ve/veya dolaylı zararlardan, kâr yoksunluğundan manevi zararlardan her ne şekilde olursa olsun üçüncü kişilerin uğrayabileceği her türlü zararlardan dolayı PUSULA Yatırım Menkul Değerler A.Ş. sorumlu tutulamaz. Burada yer alan yatırım bilgi, yorum ve tavsiyeleri yatırım danışmanlığı kapsamında değildir. Yatırım danışmanlığı hizmeti, yetkili kuruluşlar tarafından kişilerin risk ve getiri tercihleri dikkate alınarak kişiye özel sunulmaktadır. Burada yer alan yorum ve tavsiyeler ise genel niteliktedir. Bu tavsiyeler mali durumunuz ile risk ve getiri tercihlerinize uygun olmayabilir. Bu nedenle, sadece burada yer alan bilgilere dayanılarak yatırım kararı verilmesi beklentilerinize uygun sonuçlar doğurmayabilir.

ÇEKİNCE—Bu rapor tarafımızca doğruluğu kabul edilmiş kaynaklar kullanılarak hazırlanmış olup yatırımcılara kendi oluşturacakları yatırım kararlarında yardımcı olmayı hedeflemekte ve herhangi bir yatırım aracını alma veya satma yönünde yatırımcıların kararlarını etkilemeyi amaçlamamaktadır. Yatırımcıların verecekleri yatırım kararları ile bu raporda bulunan görüş, bilgi ve veriler arasında bir bağlantı kurulamayacağı gibi, söz konusu kararların neticesinde oluşabilecek yanlışlık ve zararlardan kurum çalışanları ile PUSULA Yatırım Menkul Değerler A.Ş.'nin herhangi bir sorumluluğu bulunmamaktadır. Bu rapordaki her türlü iç ce dış piyasa tablo grafikler, bu konularda resmi hizmet veren yetkili üçüncü kişi kurumlardan elde edilmiş olup, PUSULA Yatırım Menkul Değerler A.Ş. tarafından herhangi bir maddi menfaat beklentisi olmaksızın genel anlamda bilgilendirmek amacıyla hazırlanmıştır. Bu raporda bulunan bilgiler belli bir gelirin sağlanmasına yönelik olarak verilmemektedir.

T +90 (212) 370 0370

F +90 (212) 370 0371

arastirma@pusulayatirim.com.tr

Kısıklı Mah. Seher Yeli Sokak Dış Kapı No: 4 İç Kapı No: 2 Üsküdar / İstanbul