

ULUSAL ENDEKSLER

XU100	KAPANIŞ	GETİRİ
XU050	13.163,88	-6,05%
XU030	11.749,31	-5,93%
XBANK	15.051,91	-5,82%
XUSIN	14.947,13	-8,63%
XUMAL	17.274,88	-6,15%
XTUMY	17.414,19	-6,53%
XHARZ	66.790,68	-5,93%
	283.461,70	-5,93%

KÜRESEL - MSCI

ACWI	KAPANIŞ	GETİRİ
DÜNYA	1.108,88	0,22%
ASYA - JP HARIÇ	4.783,40	0,22%
AVRUPA	1.114,98	0,30%
EM	207,17	0,18%
	1.685,37	0,22%

DATALAR

CDS	KAPANIŞ	FARK(bps)
TR-VIX	277,00	2.700
S&P-VIX	37,90	70
	19,40	-53

DÖVİZ

DOLAR	KAPANIŞ	GETİRİ
AVRO	45,59	0,13%
STERLİN	52,86	-0,22%
FRANK	61,14	0,33%
	57,83	-0,47%

EMTİA

ONS ALTIN	KAPANIŞ	GETİRİ
GÜMÜŞ	4.530,00	-0,13%
HAM PETROL	76,90	1,32%
BRENT PETROL	97,00	-2,22%
BAKIR	103,90	-1,80%
DOĞALGAZ	6,38	0,95%
	3,00	-0,99%

TAHVİL

TRY 2Y	KAPANIŞ	FARK(bps)
TRY 5Y	39,86	12
TRY 10Y	36,41	8
ABD 2Y	33,17	-6
ABD 10Y	4,08	1,6
ALMANYA 10Y	4,57	-2
	3,10	1

Nisandan bu yana iç gündem daha önemli!

Küresel piyasalarda bir iyimser bir kötümser haber anlayışıyla dalgalanma devam ediyor. ABD Temsilciler Meclisi'ndeki Cumhuriyetçi liderler Perşembe günü planlanmış bir oylamayı iptal etti. Oylama, Başkan Trump'ın Kongre onayı olmadan İran savaşını sonlandıracak bir kararla ilgiliydi. Beklenmedik hamle, benzer bir önlemin Senato'da ilerlemesinden sadece iki gün sonra geldi. Oylama Perşembe öğleden sonra geç saatlerde yapılacaktı. Milletvekilleri Anma Günü tatili için ayrılacaktı. Temsilciler Meclisi Cumhuriyetçi liderleri önlemleri Haziran başına erteledi. ABD Başkanı Trump, İran'ın Hürmüz Boğazı'ndan ticari geçişler için ücret alma girişimlerini kabul etmeyeceklerini söyledi. İran Dışişleri Bakanlığı Sözcüsü Bekayi, İran lideri Hamaney'in yüksek düzeyde zenginleştirilmiş uranyum stokunun yurt dışına çıkarılmaması yönünde talimat verdiği iddialarını yalanladı. Yeni günde küresel piyasalarda genele yayılan alıcılı seyir takip ediyoruz.

İç tarafta siyasi gündemin etkileşime girmesiyle birlikte genele yayılan satıcılı seyir izledik. Endeks savaşta bile endekse bağlı devre kesiciye tabi olmazken haber akışının seans sonuna denk gelmesiyle seans erken kapandı. Mayıs ayı nihai enflasyon tahminimizi bugün yayınlayacağız.

Endüstri bölgeleri için önemli bir karar alındı. İstanbul Finans Merkezinden ticarete kurumlar vergisi muafiyetine endüstri bölgeleri de eklendi. Niğde, Adana ve Konya'da bulunan statülü alanlara 16 yeni bölge daha eklendiği belirtilirken muafiyetler detaylandırıldı. SASA başta olmak üzere bölge şirketleri için olumlu karşılamakla birlikte orta ve uzun vadede yansımaları bekleriz.

Yeni günde finansal istikrar komitesi toplantısı kararlarını görüşme toplantısı fiyatlarının normalize olmasıyla yönümüzü belirliyor olacağız. Bu doğrultuda birebir teknik nokta vermek doğru değil. Nisan ayından bu yana iç gündem daha önemli vurgumuzu önce bilançolar sonrasında iç gündem odağıyla yapmıştık. Artık daha da önem kazandı. Gelişmeleri yakından takip etmekte fayda olduğunu değerlendiriyoruz.

GÜNDEM

		Saat	Veri	Beklenti	Önceki
İÇ SİYASİ GELİŞMELER	İç siyasete ilişkin haber akışlarını yakından takip ediyoruz. Riskli varlıklarda volatilitenin bir süre daha devam edebilir.	09:00	Almanya Gayri Safi Yurtiçi Hasıla (GSYİH) (çeyreklik) (1. Çeyrek)	0,30%	0,30%
ABD-İRAN-İSRAİL	Ana gündemimiz savaş olmaya devam ediyor	10:00	Türkiye Kapasite Kullanım Oranı (Mayıs)	--	73,80%
ATEŞKES	ABD-İran-İsrail savaşı nezdinde süresiz ateşkes sürüyor.	10:00	Türkiye Hanehalkı Beklenti Anketi (Mayıs)	--	--
ATEŞKES	İsrail-Lübnan arasında 3 haftalık ilave ateşkes süreci devam ediyor.	10:00	Türkiye Sektörel TÜFE Beklentileri (Mayıs)	--	--
GRTHO	Temettü ödeyecek. Detaylarına tablodan erişebilirsiniz.	10:30	TCMB Finansal Kararlılık Raporu	--	--
		13:00	Eurogroup toplantısı	--	--
		14:00-			
		17:00	15 Mayıs ile biten haftanın istatistikleri		

Detaylarına bir sonraki sayfadan itibaren erişebilirsiniz

TEKNİK GÖRÜNÜM

XU100 Teknik Görünüm

Güncel iç gerginlik kaynaklı teknik seviye vermeyi doğru bulmuyoruz

Dirençler: ---

Destekler: ---



VIOP Teknik Görünüm

Güncel iç gerginlik kaynaklı teknik seviye vermeyi doğru bulmuyoruz

Dirençler: ---

Destekler: ---



İŞLEM AKTİVİTESİ VERİLERİ

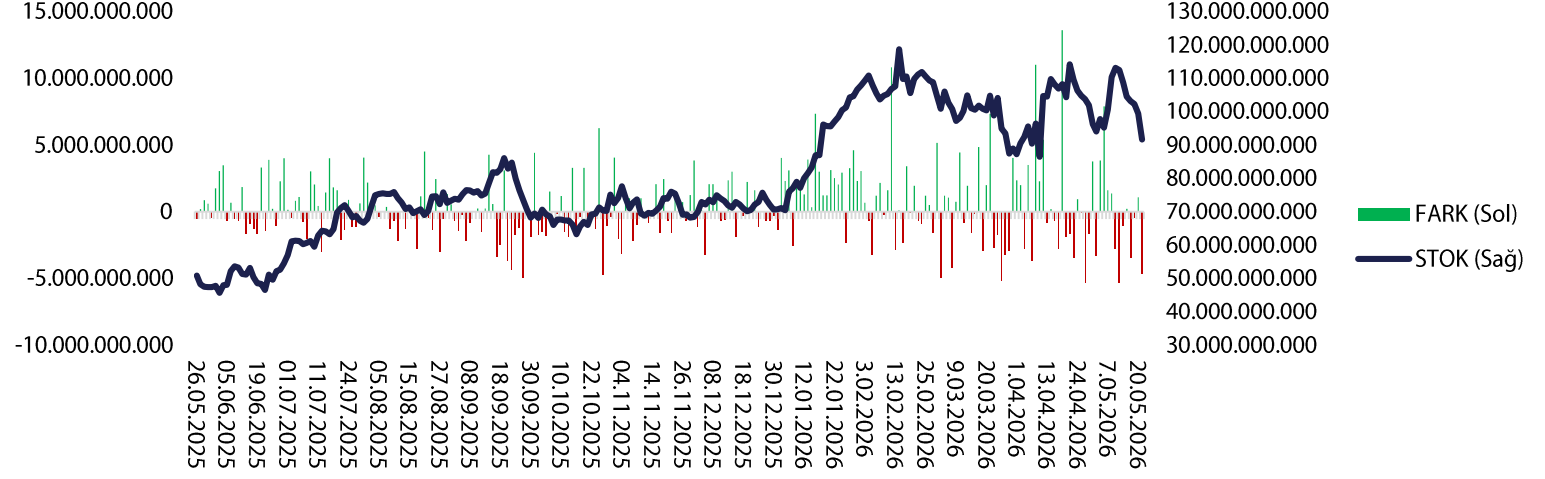
AKTİVİTE ARTAN			AKTİVİTE AZALAN			ENDEKS ETKİSİ (XU100)	
KOD	HACİM DEĞİŞİMİ (%)	GETİRİ (%)	KOD	HACİM DEĞİŞİMİ (%)	GETİRİ (%)	KOD	KATKI
AKCNS	625,11	4,91	ODINE	-90,95	-3,01	OTKAR	0,83
NIBAS	535,37	-9,87	DSTKF	-81,35	-2,11	EUPWR	0,72
RYSAS	509,14	4,73	SARKY	-77,56	-4,74		
LKMNH	390,36	-1,40	BVSAN	-75,58	-6,33		
BAKAB	337,88	-10,00	TURSG	-69,77	-9,96		
EN ÇOK YÜKSELENLER			EN ÇOK DÜŞENLER			ENDEKS ETKİSİ (XU100)	
KOD	HACİM DEĞİŞİMİ (%)	GETİRİ (%)	KOD	HACİM DEĞİŞİMİ (%)	GETİRİ (%)	KOD	KATKI
ICBCT	75,34	9,94	KRDMA	-11,64	-10,00	ASTOR	-62,21
GUNDG	-14,18	8,02	ANELE	5,74	-10,00	AKBNK	-58,35
AKCNS	625,11	4,91	DUNYH	-9,70	-10,00	THYAO	-46,75
RYSAS	509,14	4,73	ISKPL	60,63	-10,00	BIMAS	-44,17
MAALT	32,64	3,97	ALGYO	82,75	-10,00	ASTOR	-41,43

PAY GERİ ALIMLARI

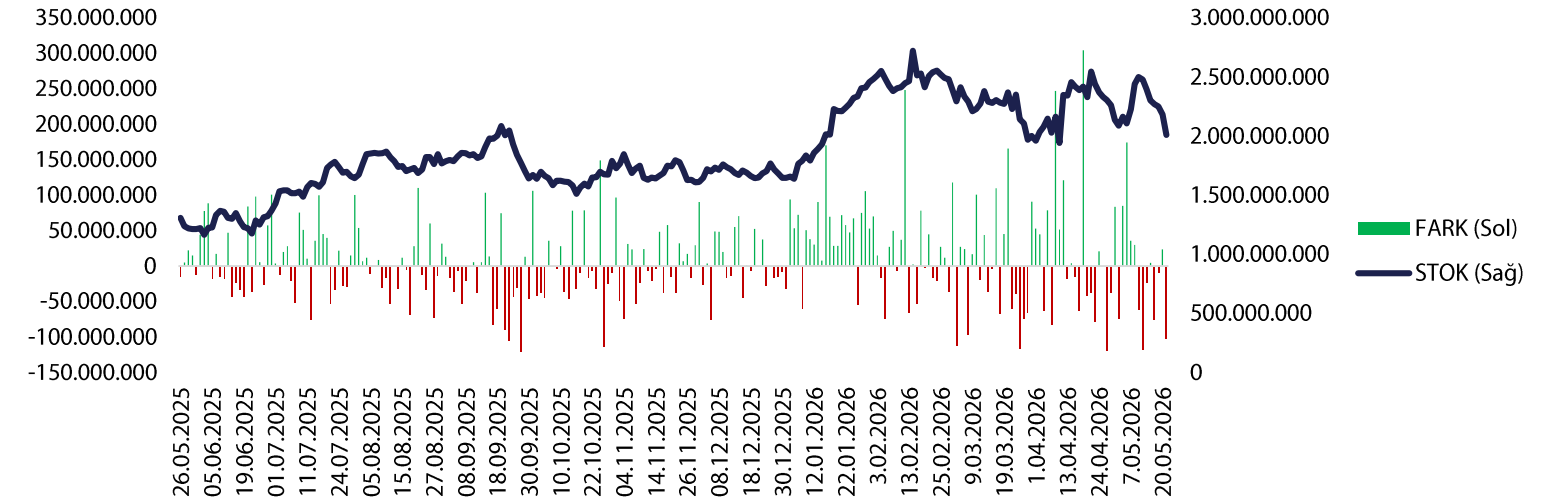
KOD	ALINAN LOT	TOPLAM ALINAN LOT	TOPLAM ALIM/SERMAYE	ALIŞ ORTALAMASI	FİYAT	FARK
AHGAZ	360.000	69.132.111	2,66%	31,36	30,10	-4,02%
ENERY	500.000	351.811.346	3,91%	8,49	8,23	-3,06%
GLYHO	450.000	31.956.143	1,64%	14,49	13,58	-6,28%
MAVI	500.000	14.512.000	1,83%	41,64	39,54	-5,04%

BoFA İŞLEMLERİ VE PARA-GİRİŞ ÇIKIŞLARI

BoFA Para Giriş-Çıkış - TL



BoFA Para Giriş-Çıkış (\$)



HİSSE SENEDİ PARA GİRİŞ ÇIKIŞ TABLOSU

NET (+)		NET (-)		DÜZENLİ (+)		DÜZENLİ (-)			
KOD	TUTAR	KOD	TUTAR	KOD	TUTAR	KOD	TUTAR		
PEKGY	2.996.696.330	AKBNK	- 2.459.104.460	PEKGY	9	2.996.696.330	THYAO	7	- 918.842.570
ASTOR	2.168.134.620	ASELS	- 1.137.228.870	BIMAS	10	- 10.042.187	AKBNK	10	- 2.459.104.460
OZATD	765.670.040	FROTO	- 1.096.813.590	YEOTK	10	366.467.970	ASTOR	8	2.168.134.620
EREGL	613.259.100	GLRMK	- 1.032.362.765	GESAN	10	40.315.594	KCHOL	10	32.684.680
DSTKF	550.271.371	THYAO	- 918.842.570	EUPWR	10	327.698.578	ISCTR	10	51.685.161
TERA	529.072.007	SASA	- 849.123.629	TERA	7	529.072.007	EREGL	10	613.259.100
ULKER	459.181.446	BRSAN	- 669.296.263	TUPRS	10	355.195.480	EKGYO	4	- 193.909.004
YEOTK	366.467.970	TAVHL	- 546.067.968	CVKMD	9	274.264.000	YKBNK	8	- 376.479.698
TUPRS	355.195.480	ECILC	- 479.976.261	DMRGD	10	186.839.994	BRSAN	8	- 669.296.263
IEYHO	352.168.578	SISE	- 378.323.775	OBAMS	7	191.972.722	TRALT	10	29.984.220

ŞİRKET HABERLERİ (Gerginlik kaynaklı görüşe yer vermiyoruz)

TMSN: Ziraat Bankası ile Ereğli Tekstil Turizm arasında 1.450.000 adet halka açık B grubu TMSN ve 1.550.000 adet halka kapalı B grubu TMSN hissesini kapsayan hisse rehni sözleşmesi imzalandı.

BYDNR: Şirket ortağı Levent Yılmaz, 4.180.000 adet payın borsada işlem gören niteliğe dönüştürülmesi amacıyla hazırlanan Pay Satış Bilgi Formu'nu SPK onayına sundu.

KMPUR: Kobe Poliüretan'ın %80 oranında bağlı ortaklık haline getirilmesine ilişkin işlemler İstanbul Ticaret Sicili Müdürlüğü nezdinde tescil ve ilan edildi.

AYES: Şirket %233,33333 oranında bedelsiz sermaye artırımını kararı aldı.

YKBNK: Tahsili gecikmiş alacak tutarı 3.239.964.986 TL olan alacağın, Arsan Varlık Yönetim, Birikim Varlık Yönetim, Dünya Varlık Yönetim, Emir Varlık Yönetim, Gelecek Varlık Yönetimi ve Sümer Varlık Yönetim'e toplam 397.650.621 TL bedelle satılmasına karar verildi.

GLCVY: Garanti Bankası'nın gerçekleştirdiği tahsili gecikmiş alacak satışında, 492,2 milyon TL anapara büyüklüğündeki kobi-ticari portföyün ihalesine konu alacakların devir ve temlik işlemleri tamamlandı.

GUNDG: Toplam 39.000.000 TL olan çıkarılmış sermayenin, mevcut hissedarların rüçhan hakları tamamen kısıtlanarak, nakden, tamamen ve her türlü muvazaadan ari olmak üzere toplam satış hasılatı 3.000.000.000 TL olacak şekilde, toplam nominal sermaye tutarı kadar artırılmasına karar verildi.

NUGYO: Büyükçekmece'de yer alan taşınmazların hissedarları ile Nurol GYO arasında; toplamı 100 dönüm büyüklüğünde arsa üzerinde geliştirilebilecek gayrimenkul projesine ilişkin olarak niyet protokolü imzalandı.

CWENE: CW Plus Diyarbakır bayiliğinin açılışı gerçekleştirilmiş olup söz konusu şube faaliyetlerine başladı.

AHGAZ: Şirket 24 Ağustos'ta hisse başına net 0,0490384 TL temettü ödeme kararı aldı.

ENERY: Şirket 25 Ağustos'ta hisse başına net 0,0141666 TL temettü ödeme kararı aldı.

KAREL: Tahsisli sermaye artırımını onaylandı

HEDEF: Bedelsiz sermaye artırımını onaylandı

ARZUM: Amaç ve konu tadili onaylandı

VBTS TABLOSU

KOD	PAZAR	BAŞLANGIÇ TARİHİ	BİTİŞ TARİHİ	BRÜT TAKAS	KREDİLİ ALIM AÇIĞA SATIŞ	İNTERNET İŞLEM	TEK FİYAT	EMİR PAKET TEDBİRİ
EFOR	Yıldız Pazar	18.5.2026	17.6.2026	HAYIR	EVET	HAYIR	HAYIR	HAYIR
OZATD	Yıldız Pazar	18.5.2026	17.6.2026	EVET	EVET	HAYIR	HAYIR	EVET
ANELE	Ana Pazar	15.5.2026	12.6.2026	EVET	EVET	HAYIR	HAYIR	EVET
BIGEN	Yıldız Pazar	15.5.2026	12.6.2026	EVET	EVET	HAYIR	HAYIR	EVET
DSTKF	Yıldız Pazar	14.5.2026	12.6.2026	HAYIR	EVET	HAYIR	HAYIR	HAYIR
EGEPO	Ana Pazar	14.5.2026	12.6.2026	EVET	EVET	HAYIR	HAYIR	EVET
EMPAE	Ana Pazar	14.5.2026	12.6.2026	HAYIR	EVET	HAYIR	HAYIR	HAYIR
ZERGY	Yıldız Pazar	14.5.2026	12.6.2026	HAYIR	EVET	HAYIR	HAYIR	HAYIR
PKART	Ana Pazar	13.5.2026	12.6.2026	HAYIR	EVET	HAYIR	HAYIR	HAYIR
SURGY	Yıldız Pazar	13.5.2026	12.6.2026	HAYIR	EVET	HAYIR	HAYIR	HAYIR
KGYO	Ana Pazar	12.5.2026	11.6.2026	HAYIR	EVET	HAYIR	HAYIR	HAYIR
MANAS	Ana Pazar	12.5.2026	11.6.2026	HAYIR	EVET	HAYIR	HAYIR	HAYIR
ALGYO	Yıldız Pazar	11.5.2026	10.6.2026	HAYIR	EVET	HAYIR	HAYIR	HAYIR
DOFRB	Yıldız Pazar	11.5.2026	10.6.2026	HAYIR	EVET	HAYIR	HAYIR	HAYIR
TRILC	Ana Pazar	11.5.2026	10.6.2026	HAYIR	EVET	HAYIR	HAYIR	HAYIR
DAGI	Ana Pazar	8.5.2026	5.6.2026	HAYIR	EVET	HAYIR	HAYIR	HAYIR
DMRGD	Ana Pazar	8.5.2026	5.6.2026	HAYIR	EVET	HAYIR	HAYIR	HAYIR
ENSRI	Ana Pazar	7.5.2026	5.6.2026	HAYIR	EVET	HAYIR	HAYIR	HAYIR
AYCES	Ana Pazar	6.5.2026	5.6.2026	HAYIR	EVET	HAYIR	HAYIR	HAYIR
ICUGS	Ana Pazar	6.5.2026	5.6.2026	EVET	EVET	HAYIR	HAYIR	HAYIR
SEYKM	Alt Pazar	6.5.2026	5.6.2026	EVET	EVET	HAYIR	HAYIR	EVET
BORLS	Yıldız Pazar	5.5.2026	4.6.2026	EVET	EVET	HAYIR	HAYIR	HAYIR
RODRG	Alt Pazar	5.5.2026	4.6.2026	EVET	EVET	HAYIR	HAYIR	EVET
ULUSE	Ana Pazar	30.4.2026	26.5.2026	HAYIR	EVET	HAYIR	HAYIR	HAYIR
EGPRO	Yıldız Pazar	29.4.2026	26.5.2026	HAYIR	EVET	HAYIR	HAYIR	HAYIR
GRNYO	Alt Pazar	29.4.2026	26.5.2026	EVET	EVET	HAYIR	HAYIR	EVET
KARTN	Ana Pazar	28.4.2026	26.5.2026	HAYIR	EVET	HAYIR	HAYIR	HAYIR
ALKLC	Ana Pazar	27.4.2026	26.5.2026	HAYIR	EVET	HAYIR	HAYIR	HAYIR
DGNMO	Ana Pazar	27.4.2026	26.5.2026	EVET	EVET	HAYIR	HAYIR	HAYIR
PRZMA	Ana Pazar	27.4.2026	26.5.2026	EVET	EVET	HAYIR	EVET	EVET
TERA	Ana Pazar	27.4.2026	26.5.2026	HAYIR	EVET	HAYIR	HAYIR	HAYIR
ETILR	Ana Pazar	24.4.2026	22.5.2026	HAYIR	EVET	HAYIR	HAYIR	HAYIR

GENEL KURUL TAKVİMİ

CUMA

AKYHO
ALKLC
BERA
CGCAM
KONKA
MEKAG
YYLGD

TEMETTÜ TABLOSU

KOD	Tarih	Verim	Son Kapanış	Brüt (TL)	Net (TL)	Dağıtım Oranı	Temettü Tutarı
GRTHO	22.05.2026	0,21%	217,10	0,449071	0,381711	15,00%	47.713.821

TEMETTÜ ETKİ TABLOSU (GÜNLÜK)

XU100	Endeks Ağırlığı	Fiyat	Brüt Temettü (TL)	Teorik Fiyat	Etki	Toplam
GRTHO	0,17	203,90	0,449071	203,45	- 0,05	- 0,05
XU500	Endeks Ağırlığı	Fiyat	Brüt Temettü (TL)	Teorik Fiyat	Etki	Toplam
GRTHO	0,12	203,90	0,449071	203,45	- 0,05	- 0,05
XUTUM	Endeks Ağırlığı	Fiyat	Brüt Temettü (TL)	Teorik Fiyat	Etki	Toplam
GRTHO	0,12	203,90	0,449071	203,45	- 0,05	- 0,05

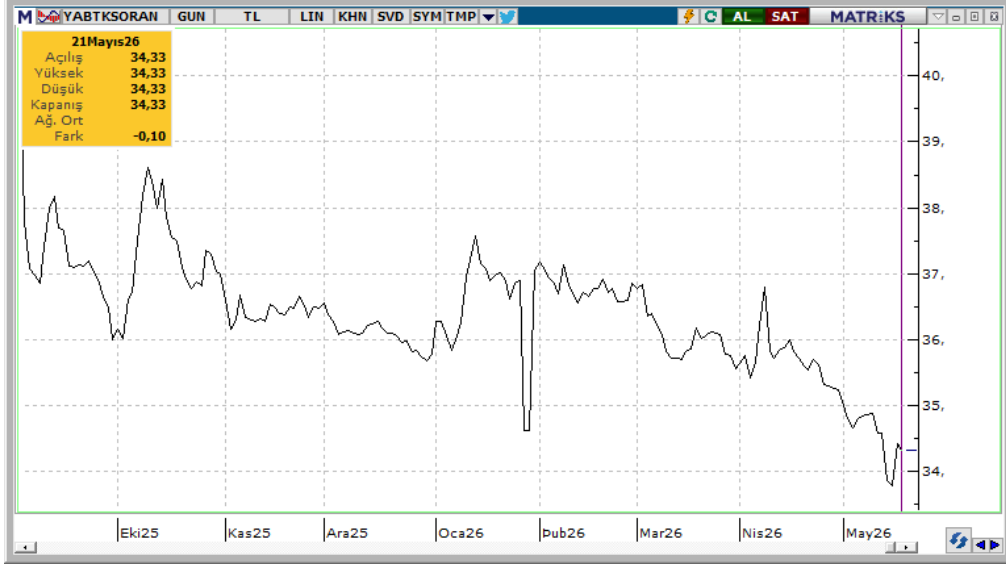
ARAŞTIRMA KAPSAMIMIZ

KOD	Şirket Adı	Hedef Fiyat	Tavsiye	Potansiyel	KAFİF
HALKB	T. Halk Bankası	100	AL	185,55%	-
GLCVY	Gelecek Varlık Yönetimi	125,6	AL	130,46%	-
ANHYT	Anadolu Hayat Emek.	201,72	AL	101,72%	-
GLRMK	Gülermak Ağır Sanayi	320	AL	96,32%	+
LKMNH	Lokman Hekim Sağlık	30,4	AL	96,13%	+
TNZTP	Tapdi Tınaztepe	44	AL	93,32%	-
AKGRT	Aksigorta	12,61	AL	81,44%	-
YKBNK	Yapı ve Kredi Bank.	57,1	AL	77,77%	-
GEDZA	Gediz Ambalaj	56,6	AL	73,62%	+
AKBNK	Akbank	107,4	AL	72,67%	-
TURSG	Türkiye Sigorta	20,88	AL	72,42%	-
VAKBN	Vakıflar Bankası	50	AL	68,12%	-
ISCTR	İş Bankası (C)	21,3	AL	67,72%	-
GARAN	Garanti Bankası	199	AL	65,83%	-
QNBTR	QNB Bank	338	TUT	65,20%	-
ALBRK	Albaraka Türk	12,54	AL	62,86%	+
TATEN	Tatlıpınar Enerji Üretim	23,76	AL	60,32%	-
AGESA	AGESA Hayat Emeklilik	350	AL	53,37%	-
DOHOL	Doğan Holding	32	AL	48,56%	-
TSKB	T.S.K.B.	16,64	TUT	47,65%	-
ARCLK	Arçelik	150	AL	47,06%	-
ANSGR	Anadolu Sigorta	39,34	AL	46,57%	-
SELEC	Selçuk Ecza Deposu	140	AL	42,71%	+

ARACI KURUM TABLOSU

KURUM ADI	KURUM PARA GİRİŞ-ÇIKIŞ		KURUM ADI	KURUM PARA GİRİŞ-ÇIKIŞ	
	NET TUTAR	KAÇ GÜNDÜR (+)		NET TUTAR	KAÇ GÜNDÜR (-)
AK YATIRIM	- 3.431.200.224	10	BANK-OF-AMERICA YATIRIM BANK	- 4.120.205.517	8
GARANTI BBVA	9.346.220.397	10	DENİZ YATIRIM	- 4.574.332.987	10
YATIRIM-FİNANSMAN MENKUL	1.905.779.497	10	DESTEK YATIRIM MENKUL	2.033.550.509	10
YAPI KREDİ YAT.	4.779.687.583	8	GEDİK YATIRIM	2.618.105.553	10
İS YATIRIM	- 30.016.135.518	10	HSBC YATIRIM	- 22.378.096.684	10
VAKIF YAT.	- 16.262.260.298	10	TACIRLER YAT.	- 211.453.216	8
HALK YATIRIM	- 1.158.506.670	10	A1 CAPITAL MENKUL DEGERLER	- 2.536.589.851	10
INFO YATIRIM MENKUL	6.934.676.271	10	QNB YATIRIM MENKUL	- 89.707.992.857	10
GLOBAL MENKUL	2.986.984.296	10	SEKER YATIRIM	1.434.411.481	10
MIDAS MENKUL	6.293.458.873	10	MARBAS MENKUL	- 258.519.654	10

KURUMSAL TAKAS TABLOSU



YB TAKAS= 34,33 (-0,1)

KURUMSAL TAKAS VERİLERİ

YABANCILAR (+)

DEĞİŞİM
(bps)

NİHAİ PAY
(%)

KOD	DEĞİŞİM (bps)	NİHAİ PAY (%)
ASELS	88	56,07%
TUPRS	43	33,03%
ERGL	23	21,26%
AKBNK	17	49,19%
KTLEV	15	5,91%
CCOLA	15	75,44%
MGROS	14	36,97%
KCHOL	12	43,71%
THYAO	12	17,97%
BRSAN	9	12,58%

YATIRIM FONLARI (+)

DEĞİŞİM
(bps)

NİHAİ PAY
(%)

KOD	DEĞİŞİM (bps)	NİHAİ PAY (%)
TPKGYF1	81	34,45%
KTLEV	57	35,11%
TEHOL	34	16,49%
ANELE	30	39,63%
OZATD	26	25,31%
THYAO	25	11,65%
ODINE	23	30,70%
HEDEF	17	57,54%
LIDER	15	62,78%
MAGEN	14	60,63%

EMEKLİLİK FONLARI (+)

DEĞİŞİM
(bps)

NİHAİ PAY
(%)

KOD	DEĞİŞİM (bps)	NİHAİ PAY (%)
ZGOLDF	33	87,19%
TUPRS	22	8,48%
ZPLIBF	17	40,00%
RGYAS	17	8,17%
ISGLKF	12	96,70%
ASELS	11	5,84%
MGROS	10	18,79%
KRDMD	9	33,39%
ANSGR	7	14,08%
BRSAN	7	2,69%

YABANCILAR (-)

DEĞİŞİM
(bps)

NİHAİ PAY
(%)

KOD	DEĞİŞİM (bps)	NİHAİ PAY (%)
BIMAS	-367	44,57%
RGYAS	-30	21,15%
DSTKF	-15	7,56%
FROTO	-7	31,83%
RALYH	-6	8,26%
TCELL	-6	44,37%
SASA	-5	9,01%
TATEN	-4	1,46%
PEKGY	-3	7,52%
KLRHO	-3	15,30%

YATIRIM FONLARI (-)

DEĞİŞİM
(bps)

NİHAİ PAY
(%)

KOD	DEĞİŞİM (bps)	NİHAİ PAY (%)
DSTKF	-111	73,61%
BIMAS	-73	5,37%
RALYH	-38	28,06%
KLRHO	-26	59,41%
AKBNK	-16	15,21%
YKBNK	-11	13,75%
TCELL	-11	7,09%
GMSTRF	-11	36,70%
ERGL	-10	16,19%
SAHOL	-9	14,01%

EMEKLİLİK FONLARI (-)

DEĞİŞİM
(bps)

NİHAİ PAY
(%)

KOD	DEĞİŞİM (bps)	NİHAİ PAY (%)
BIMAS	-214	9,64%
EKGYO	-9	24,66%
TCELL	-7	6,35%
ENKAI	-5	6,88%
ZTLRFF	-5	2,19%
ZPX30F	-4	60,63%
FROTO	-3	4,07%
AKBNK	-3	4,04%
TTKOM	-3	10,80%
GLRMK	-2	22,17%

YASAL UYARI—Burada yer alan her türlü bilgi, değerlendirme, yorum ve istatistiki şekil ve değerler hazırlandığı tarih itibarıyla mevcut piyasa koşulları ve güvenilirliğine inanılan kaynaklardan elde edilerek derlenmiştir. PUSULA Yatırım Menkul Değerler A.Ş. tarafından, karşılığında herhangi bir maddi menfaat temin edilmeksizin, genel anlamda bilgi vermek amacıyla hazırlanmış olup, hiçbir şekilde yönlendirici nitelikte olmayan bilgiler yatırımcılar tarafından danışmanlık faaliyeti olarak kabul edilmemeli ve yatırım kararlarına esas olarak alınmamalıdır. Bu bilgiler, belli bir getirinin sağlanmasına yönelik olarak verilmemekte ve bu yönde herhangi bir şekilde taahhüt veya garantimiz bulunmamaktadır. Bu itibarla bu sayfalarda yer alan ve hiç bir şekilde yönlendirici nitelikte olmayan hususlar hakkında herhangi bir sorumluluğumuz bulunmamaktadır. Gerek bu yayındaki, gerekse bu yayında kullanılan kaynaklardaki hata ve eksikliklerden ve bu yayındaki bilgilerin kullanılması sonucunda yatırımcıların ve/veya ilgili kişilerin uğrayabilecekleri doğrudan ve/veya dolaylı zararlardan, kâr yoksunluğundan manevi zararlardan her ne şekilde ve surette olursa olsun üçüncü kişilerin uğrayabileceği her türlü zararlardan dolayı PUSULA Yatırım Menkul Değerler A.Ş. sorumlu tutulamaz. Burada yer alan yatırım bilgi, yorum ve tavsiyeleri yatırım danışmanlığı kapsamında değildir. Yatırım danışmanlığı hizmeti, yetkili kuruluşlar tarafından kişilerin risk ve getiri tercihleri dikkate alınarak kişiye özel sunulmaktadır. Burada yer alan yorum ve tavsiyeler ise genel niteliktedir. Bu tavsiyeler mali durumunuz ile risk ve getiri tercihlerinize uygun olmayabilir. Bu nedenle, sadece burada yer alan bilgilere dayanılarak yatırım kararı verilmesi beklentilerinize uygun sonuçlar doğurmayabilir.

ÇEKİNCE—Bu rapor tarafımızca doğruluğu kabul edilmiş kaynaklar kullanılarak hazırlanmış olup yatırımcılara kendi oluşturacakları yatırım kararlarında yardımcı olmayı hedeflemekte ve herhangi bir yatırım aracını alma veya satma yönünde yatırımcıların kararlarını etkilemeyi amaçlamamaktadır. Yatırımcıların verecekleri yatırım kararları ile bu raporda bulunan görüş, bilgi ve veriler arasında bir bağlantı kurulamayacağı gibi, söz konusu kararların neticesinde oluşabilecek yanlışlık ve zararlardan kurum çalışanları ile PUSULA Yatırım Menkul Değerler A.Ş.'nin herhangi bir sorumluluğu bulunmamaktadır. Bu rapordaki her türlü iç ce dış piyasa tablo grafikler, bu konularda resmi hizmet veren yetkili üçüncü kişi kurumlardan elde edilmiş olup, PUSULA Yatırım Menkul Değerler A.Ş. tarafından herhangi bir maddi menfaat beklentisi olmaksızın genel anlamda bilgilendirmek amacıyla hazırlanmıştır. Bu raporda bulunan bilgiler belli bir gelirin sağlanmasına yönelik olarak verilmemektedir.

T +90 (212) 370 0370

F +90 (212) 370 0371

arastirma@pusulayatirim.com.tr

Kısıklı Mah. Seher Yeli Sokak Dış Kapı No: 4 İç Kapı No: 2 Üsküdar / İstanbul