

**ULUSAL ENDEKSLER**

	KAPANIŞ	GETİRİ
XU100	13.808,20	4,89%
XU050	12.321,67	4,87%
XU030	15.791,14	4,91%
XBANK	15.372,13	2,84%
XUSIN	18.161,60	5,13%
XUMAL	18.098,35	3,93%
XTUMY	69.596,87	4,20%
XHARZ	301.680,90	6,43%

**KÜRESEL - MSCI**

	KAPANIŞ	GETİRİ
ACWI	1.115,78	0,62%
DÜNYA	4.808,62	0,53%
ASYA - JP HARIÇ	1.131,47	1,48%
AVRUPA	208,69	0,73%
EM	1.707,45	1,31%

**DATALAR**

	KAPANIŞ	FARK(bps)
CDS	251,00	-2.600
TR-VIX	37,30	-60
S&P-VIX	19,10	-30

**DÖVİZ**

	KAPANIŞ	GETİRİ
DOLAR	45,61	0,04%
AVRO	52,97	0,21%
STERLİN	61,36	0,36%
FRANK	58,06	0,40%

**EMTİA**

	KAPANIŞ	GETİRİ
ONS ALTIN	4.600,00	1,55%
GÜMÜŞ	78,30	1,82%
HAM PETROL	90,90	-6,29%
BRENT PETROL	94,80	-8,76%
BAKIR	6,44	0,94%
DOĞALGAZ	2,99	-0,33%

**TAHVİL**

	KAPANIŞ	FARK(bps)
TRY 2Y	40,42	56
TRY 5Y	36,75	34
TRY 10Y	33,36	19
ABD 2Y	4,13	4,9
ABD 10Y	4,49	-8
ALMANYA 10Y	3,03	-7

**Düşük profilli likidite**

Küresel piyasalarda hafta sonu ana odak ABD-İran savaşı olduğunu belirtmekte fayda var. Karşılıklı açıklamalarla bir 60 günlük anlaşma odağını çizen bir gündem takip ettik. ABD Başkanı Trump, dün İran ile bir barış anlaşması yapmak için acele etmediğinin sinyalini verdi ve ülkeye yönelik deniz ablukasının süreceğini açıkladı. ABD Dışişleri Bakanı Rubio, yeni günde anlaşmaya her an varılabileceğini vurguladı. ABD basınında yer alan iddialara göre Washington ile Tahran, Hürmüz Boğazı'nın yeniden açılması, İran'ın petrol satışlarının serbest bırakılması ve nükleer faaliyetlerin sınırlandırılmasını içeren 60 günlük ateşkes uzatma anlaşmasına yakın. İran Cumhurbaşkanı Pezeşkiyan, ülkesinin nükleer silah geliştirmeyi hedeflemediğini belirterek uluslararası topluma bu konuda güvence vermeye hazır olduklarını söyledi. Yeni günde genele yayılan alımlar takip ederken ABD piyasaları Anma Günü nedeniyle kapalı olacak. Bu doğrultuda düşük profilli likidite küresel piyasalarda takip edilebilir.

İç tarafta beklenti satılır gerçekleşme alınır odağıyla tepki alımları takip etsek dahi Borsa İstanbul'dan 1,6 milyar TL para çıkışı takip edildiğini vurgulamakta fayda var. Ayrıca yatırımcıların bir çoğunun tatil odağıyla ekran dışında olduğunu teyit eden en iyi veri trafik hareketlilikleri olarak karşımıza çıkıyor. 75 puan civarında ortalama trafikte düşük olduğunu beyan etmek gerekiyor. **Kötümser de değiliz iyimser de değiliz. Süreci takip etmeyi önemsiyoruz.**

Bu aksiyonlar piyasa için önemli. TCMB, kredi ve KMH büyümelerinin oranlarını 8 haftalık hesaplama ile sınırladı. Bu doğrultuda özel bankacılık odaklı sektörü olumsuz etkilemesini bekleriz. Detaylarını sizlerle şirket ve sektör içerikli paylaşıyor olacağız.

Gerginlik kaynaklı 1 Haziran'da yatırımcı dönüşünü izleme odağıyla bu hafta teknik yön vurgusu yapmayacağız. Yeni günde düşük likidite küresel piyasalarda olduğu gibi içeride de takip edilebilir.

Ekonomik takvimde önemli veri seti bulunmamaktadır

**GÜNDEM**

**İÇ SİYASİ GELİŞMELER**

İç siyasete ilişkin haber akışlarını yakından takip ediyoruz. Riskli varlıklarda volatilité bir süre daha devam edebilir.

**TCMB YENİ AKSİYONLAR**

TCMB bir dizi yeni aksiyon aldı. **Bilgi notundan detaylarına erişebilirsiniz.**

**ABD-İRAN-İSRAİL**

Ana gündemimiz savaş olmaya devam ediyor

**ATEŞKES**

ABD-İran-İsrail savaşı nezdinde **süresiz ateşkes sürüyor.**

**ATEŞKES**

İsrail-Lübnan arasında 3 haftalık **ilave ateşkes süreci devam ediyor.**

Detaylarına bir sonraki sayfadan itibaren erişebilirsiniz

## TEKNİK GÖRÜNÜM

### XU100 Teknik Görünüm

Güncel iç gerginlik kaynaklı teknik seviye vermeyi doğru bulmuyoruz

Dirençler: ---

Destekler: ---



### VIOP Teknik Görünüm

Güncel iç gerginlik kaynaklı teknik seviye vermeyi doğru bulmuyoruz

Dirençler: ---

Destekler: ---



## İŞLEM AKTİVİTESİ VERİLERİ

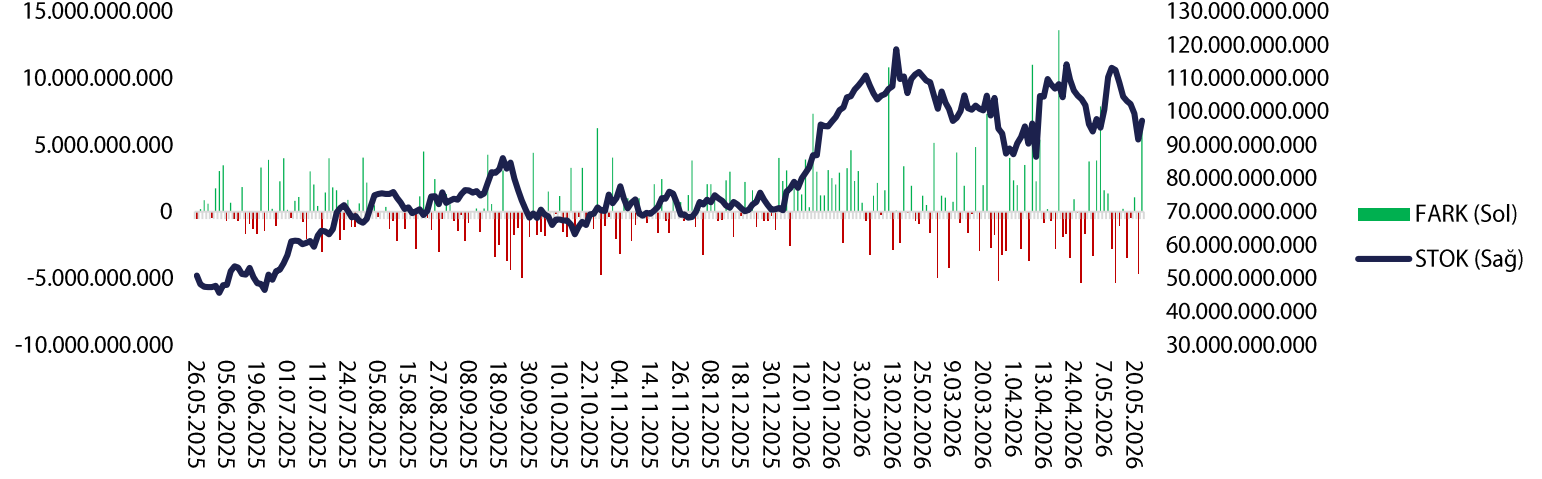
AKTİVİTE ARTAN			AKTİVİTE AZALAN			ENDEKS ETKİSİ (XU100)	
KOD	HACİM DEĞİŞİMİ (%)	GETİRİ (%)	KOD	HACİM DEĞİŞİMİ (%)	GETİRİ (%)	KOD	KATKI
AKCNS	723,12	8,91	ODINE	-88,98	-0,34	ASELS	129,12
TSKB	496,00	-0,89	DUNYH	-75,13	-9,96	ASTOR	45,87
RYSAS	384,52	4,93	GOKNR	-73,63	4,55	BIMAS	43,06
OTKAR	362,70	4,17	INVEO	-70,76	4,50	EREGL	40,22
ASGYO	355,40	1,93	YAYLA	-69,62	7,02	DSTKF	35,18
EN ÇOK YÜKSELENLER			EN ÇOK DÜŞENLER			31,58	
KOD	HACİM DEĞİŞİMİ (%)	GETİRİ (%)	KOD	HACİM DEĞİŞİMİ (%)	GETİRİ (%)	KOD	KATKI
UFUK	30,98	9,97	KRDMA	-20,61	8,80	TSKB	-0,34
EGPRO	210,89	9,97	ANELE	-5,48	9,95	OBAMS	-0,32
ICBCT	-20,73	9,94	DUNYH	-75,13	-9,96	KONTR	-0,07
GUNDG	106,69	9,93	ISKPL	-43,31	-9,97		
SEKUR	-23,35	9,65	ALGYO	9,04	3,00		

## PAY GERİ ALIMLARI

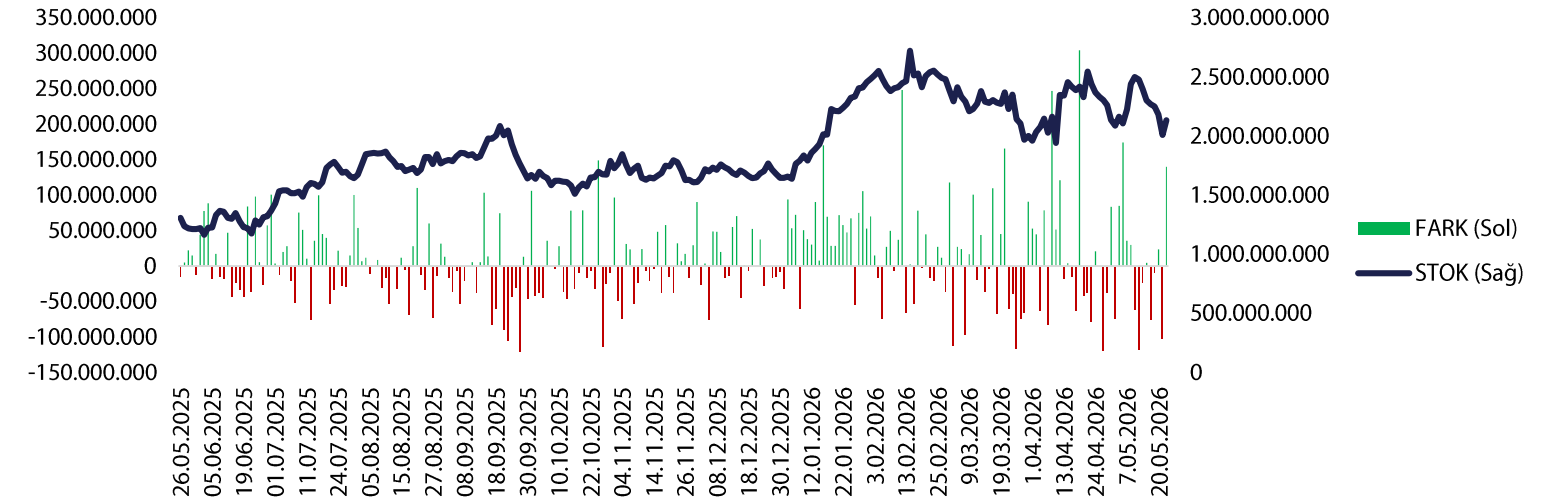
KOD	ALINAN LOT	TOPLAM ALINAN LOT	TOPLAM ALIM/SERMAYE	ALİŞ ORTALAMASI	FİYAT	FARK
AHGAZ	132.913	21.078.935	0,81%	25,72	31,46	22,32%
BOBET	32.833	8.781.981	2,31%	20,99	18,66	-11,10%
LOGO	63.098	344.326	0,36%	137,49	151,00	9,83%

**BoFA İŞLEMLERİ VE PARA-GİRİŞ ÇIKIŞLARI**

**BoFA Para Giriş-Çıkış - TL**



**BoFA Para Giriş-Çıkış (\$)**



**HİSSE SENEDİ PARA GİRİŞ-ÇIKIŞ TABLOSU**

NET (+)		NET (-)		DÜZENLİ (+)		DÜZENLİ (-)			
KOD	TUTAR	KOD	TUTAR	KOD	KAÇ GÜN	TUTAR	KOD	KAÇ GÜN	TUTAR
PEKGY	2.862.507.480	AKBNK	- 2.859.837.950	ASTOR	10	2.380.408.210	AKBNK	9	- 2.859.837.950
ASTOR	2.380.408.210	ASELS	- 1.169.946.130	TRALT	10	38.473.720	GARAN	9	- 464.284.767
OZATD	763.481.597	FROTO	- 1.109.708.412	ISCTR	10	34.308.591	YKBNK	9	- 509.476.230
EREGL	538.977.341	SASA	- 1.108.651.128	TERA	8	526.121.967	TUPRS	10	340.884.680
TERA	526.121.967	GLRMK	- 1.032.361.727	ASELS	10	- 1.169.946.130	PEKGY	9	2.862.507.480
DSTKF	496.181.500	BRSAN	- 626.982.652	CVKMD	10	330.723.167	TCELL	10	- 209.687.520
ULKER	438.839.987	TAVHL	- 537.478.502	KCHOL	10	21.783.200	KONTR	10	- 443.116.685
YEOTK	385.037.571	YKBNK	- 509.476.230	DOFRB	7	- 94.689.726	IZENR	10	- 69.255.953
TUPRS	340.884.680	GARAN	- 464.284.767	KRDMD	10	206.672.580	VAKBN	6	- 182.609.633
EUPWR	333.217.838	KONTR	- 443.116.685	ATATR	10	- 41.601.519	PGSUS	9	- 232.040.340

## ŞİRKET HABERLERİ (Gerginlik kaynaklı görüşe yer vermiyoruz)

**MEYSU:** İncesu fabrikası içecek üretimine başladı

**GLCVY:** YKBNK'tan 258,5 milyon TL'lik 1 bireysel portföyün temlik ve devir işlemleri tamamlandı

**HTTBT:** 480 milyon TL tutarında 360 gün vadeli reeskont kredisi kullanılmasına karar verildi

**KONTR:** Temmuz ayı kapanışı ile yeni pay vadeli açılmayacaktır

**GLCVY:** YKBNK'tan 655,8 milyon TL'lik 2 portföyün devir ve temlik işlemleri tamamlandı

**AVPGY:** Esentepe projesinden 3 bağımsız bölüm 90 milyon TL bedelle satın alındı

**KRPLS:** Rekabet Kurulu, 30.233.908,16 TL idari para cezası verdi

**TTKOM:** TH-İS ile 2028 Şubat ayına kadar TİS sonuçlandı

**SMRVA:** YKBNK'tan 525,85 milyon TL'lik portföyün devir ve temlik işlemleri tamamlandı

**SMRVA:** TEB'den 286,44 milyon TL'lik portföyün devir ve temlik işlemleri tamamlandı

**IZENR:** 5 Haziran 2026'ya kadar GES dışı enerji üretimi yapılmayacak

**PASEU:** Tekirdağ Çeşmeli Limanı ihalesine ortak girişim ile katılım sağlandı

**SKYLP:** NSC Bilişim ile birleşme işlemine onay verildi

**RNPOL:** Tarla GES satışı için yönetim kurulu üyesi yetkilendirildi

**SISE:** Ash Port LLC şirketinin tasfiyesi ve Stockton liman projesi sonlandırıldı

**ELITE:** Ankara Serbest Bölgede 33.700 metrekarelik şube açılışı içerisinde 10 bin metrekareye 2027 yıl sonuna kadar fabrika planlanıyor

**FROTO:** Koç Finansman'ın paylarının satın alınması Rekabet Kurulunca izin verildi

**DAGI:** Kredi notu BBB-'den BBB'ye yükseltildi

**BASCM:** Kredi notu A+'dan AA-'ye yükseltildi

**KONYA:** Kredi notu A+'dan AA-'ye yükseltildi

**TKNSA:** Kredi notu AAA'dan AA'ya düşürüldü

**SELVA:** Selva GES, 2026 Haziran ayı itibariyle üretime başlayacak

**BRISA:** Kredi notu AAA ile teyit edilirken negatif görünüm durağana yükseltildi

**KARSN:** Kredi notu A'dan A+'ya yükseltildi

**ANELE:** Bağlı ortaklık Anelmarin, Anel Doğa'ya 327.825.000 TL bedelle satılmasına karar verildi

**OZRDN:** Bizofol Yatırım AŞ adında bir şirket kurulmasına karar verildi

**SAHOL/AKCNS:** Heidelberg'in Akçansa paylarını alması sürecine Rekabet Kurulu onayı verildi

**EKGYO:** Bizim Mahalle 1.Etap 4.Kısım kesin kabul almıştır

**EKGYO:** Yeni Levent kısmi kesin kabul almıştır

**DAPGM:** Yeni Levent kısmi kesin kabul almıştır

**ALTNY:** Şirketimiz ile yurtiçinde yerleşik müşterimiz arasında, havacılık sistemlerinin tedarikine yönelik olarak 2.250.000 USD+KDV tutarında sözleşme imzalanmıştır.

**LMKDC:** Başpınar Hazır Beton tesisinin faaliyetleri sonlandırıldı

**AHSGY:** 24 Haziran'da hisse başına 0,07623 TL brüt temettü ödenmesi planlanıyor

**XBANK:** Kredi büyümelerinde sınırlamalar artırıldı

**CIMSA:** Mannok'un %5,3 azınlık sermaye payı 20.483.288 avro bedelle satın alındı

## VBTS TABLOSU

KOD	PAZAR	BAŞLANGIÇ TARİHİ	BİTİŞ TARİHİ	BRÜT TAKAS	KREDİLİ ALIM AÇIĞA SATIŞ	İNTERNET İŞLEM	TEK FİYAT	EMİR PAKET TEDBİRİ
EFOR	Yıldız Pazar	18.5.2026	17.6.2026	HAYIR	EVET	HAYIR	HAYIR	HAYIR
OZATD	Yıldız Pazar	18.5.2026	17.6.2026	EVET	EVET	HAYIR	HAYIR	EVET
ANELE	Ana Pazar	15.5.2026	12.6.2026	EVET	EVET	HAYIR	HAYIR	EVET
BIGEN	Yıldız Pazar	15.5.2026	12.6.2026	EVET	EVET	HAYIR	HAYIR	EVET
DSTKF	Yıldız Pazar	14.5.2026	12.6.2026	HAYIR	EVET	HAYIR	HAYIR	HAYIR
EGEPO	Ana Pazar	14.5.2026	12.6.2026	EVET	EVET	HAYIR	HAYIR	EVET
EMPAE	Ana Pazar	14.5.2026	12.6.2026	HAYIR	EVET	HAYIR	HAYIR	HAYIR
ZERGY	Yıldız Pazar	14.5.2026	12.6.2026	HAYIR	EVET	HAYIR	HAYIR	HAYIR
PKART	Ana Pazar	13.5.2026	12.6.2026	HAYIR	EVET	HAYIR	HAYIR	HAYIR
SURGY	Yıldız Pazar	13.5.2026	12.6.2026	HAYIR	EVET	HAYIR	HAYIR	HAYIR
KGYO	Ana Pazar	12.5.2026	11.6.2026	HAYIR	EVET	HAYIR	HAYIR	HAYIR
MANAS	Ana Pazar	12.5.2026	11.6.2026	HAYIR	EVET	HAYIR	HAYIR	HAYIR
ALGYO	Yıldız Pazar	11.5.2026	10.6.2026	HAYIR	EVET	HAYIR	HAYIR	HAYIR
DOFRB	Yıldız Pazar	11.5.2026	10.6.2026	HAYIR	EVET	HAYIR	HAYIR	HAYIR
TRILC	Ana Pazar	11.5.2026	10.6.2026	HAYIR	EVET	HAYIR	HAYIR	HAYIR
DAGI	Ana Pazar	8.5.2026	5.6.2026	HAYIR	EVET	HAYIR	HAYIR	HAYIR
DMRGD	Ana Pazar	8.5.2026	5.6.2026	HAYIR	EVET	HAYIR	HAYIR	HAYIR
ENSRI	Ana Pazar	7.5.2026	5.6.2026	HAYIR	EVET	HAYIR	HAYIR	HAYIR
AYCES	Ana Pazar	6.5.2026	5.6.2026	HAYIR	EVET	HAYIR	HAYIR	HAYIR
ICUGS	Ana Pazar	6.5.2026	5.6.2026	EVET	EVET	HAYIR	HAYIR	HAYIR
SEYKM	Alt Pazar	6.5.2026	5.6.2026	EVET	EVET	HAYIR	HAYIR	EVET
BORLS	Yıldız Pazar	5.5.2026	4.6.2026	EVET	EVET	HAYIR	HAYIR	HAYIR
RODRG	Alt Pazar	5.5.2026	4.6.2026	EVET	EVET	HAYIR	HAYIR	EVET
ULUSE	Ana Pazar	30.4.2026	26.5.2026	HAYIR	EVET	HAYIR	HAYIR	HAYIR
EGPRO	Yıldız Pazar	29.4.2026	26.5.2026	HAYIR	EVET	HAYIR	HAYIR	HAYIR
GRNYO	Alt Pazar	29.4.2026	26.5.2026	EVET	EVET	HAYIR	HAYIR	EVET
KARTN	Ana Pazar	28.4.2026	26.5.2026	HAYIR	EVET	HAYIR	HAYIR	HAYIR
ALKLC	Ana Pazar	27.4.2026	26.5.2026	HAYIR	EVET	HAYIR	HAYIR	HAYIR
DGNMO	Ana Pazar	27.4.2026	26.5.2026	EVET	EVET	HAYIR	HAYIR	HAYIR
PRZMA	Ana Pazar	27.4.2026	26.5.2026	EVET	EVET	HAYIR	EVET	EVET
TERA	Ana Pazar	27.4.2026	26.5.2026	HAYIR	EVET	HAYIR	HAYIR	HAYIR

### GENEL KURUL TAKVİMİ

25-29 Mayıs haftasında genel kurul bulunmamaktadır

### TEMETTÜ TABLOSU

25-29 Mayıs haftasında ödenecek temettü bulunmamaktadır

### TEMETTÜ ETKİ TABLOSU (GÜNLÜK)

25-29 Mayıs haftasında ödenecek temettü bulunmamaktadır

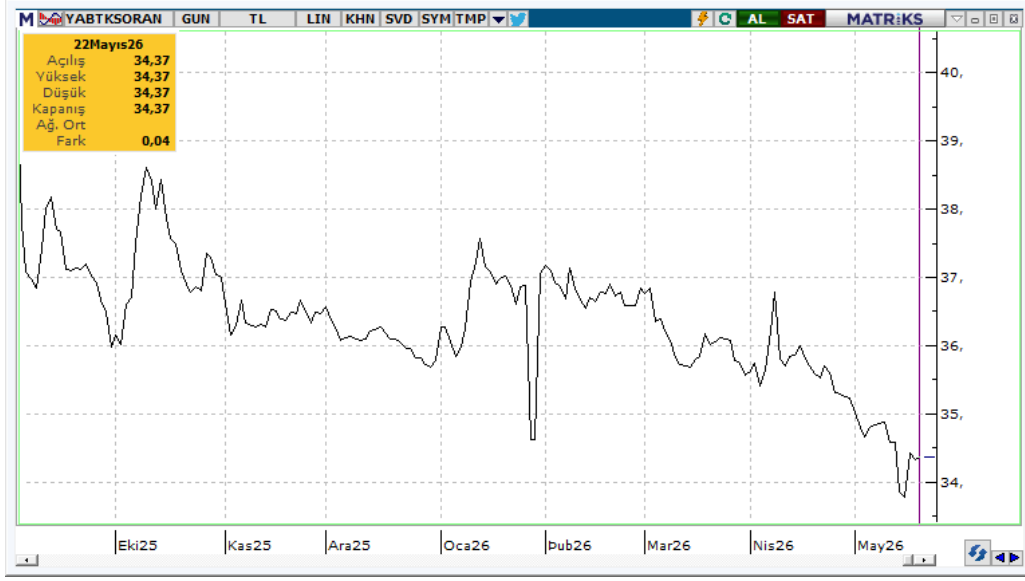
## ARAŞTIRMA KAPSAMIMIZ

KOD	Şirket Adı	Hedef Fiyat	Tavsiye	Potansiyel	KAFİF
HALKB	T. Halk Bankası	100	AL	162,61%	-
GLCVY	Gelecek Varlık Yönetimi	125,6	AL	113,79%	-
ANHYT	Anadolu Hayat Emek.	201,72	AL	88,52%	-
LKMNH	Lokman Hekim Sağlık	30,4	AL	85,93%	+
GLRMK	Gülermak Ağır Sanayi	320	AL	84,44%	+
TNZTP	Tapdi Tınaztepe	44	AL	80,33%	-
AKGRT	Aksigorta	12,61	AL	75,87%	-
YKBNK	Yapı ve Kredi Bank.	57,1	AL	73,77%	-
AKBNK	Akbank	107,4	AL	68,87%	-
VAKBN	Vakıflar Bankası	50	AL	66,67%	-
TATEN	Tatlıpınar Enerji Üretim	23,76	AL	63,86%	-
GARAN	Garanti Bankası	199	AL	62,71%	-
ISCTR	İş Bankası (C)	21,3	AL	61,36%	-
TURSG	Türkiye Sigorta	20,88	AL	59,76%	-
GEDZA	Gediz Ambalaj	56,6	AL	58,37%	+
ALBRK	Albaraka Türk	12,54	AL	57,74%	+
QNBTR	QNB Bank	338	TUT	55,47%	-
TSKB	T.S.K.B.	16,64	TUT	48,97%	-
AGESA	AGESA Hayat Emeklilik	350	AL	48,94%	-
ARCLK	Arçelik	150	AL	44,09%	-
ANSGR	Anadolu Sigorta	39,34	AL	39,40%	-
SELEC	Selçuk Ecza Deposu	140	AL	37,25%	+
DOHOL	Doğan Holding	32	AL	35,94%	-

## ARACI KURUM TABLOSU

KURUM ADI	NET TUTAR	KURUM PARA GİRİŞ-ÇIKIŞ		KURUM ADI	NET TUTAR	KAÇ GÜNDÜR (-)
		KAÇ GÜNDÜR (+)				
BANK-OF-AMERICA YATIRIM BANK	- 4.120.205.517	10		AK YATIRIM	- 5.428.298.333	7
DESTEK YATIRIM MENKUL	2.033.550.509	9		DENİZ YATIRIM	- 6.570.262.744	10
VAKIF YAT.	- 16.262.260.298	9		INFO YATIRIM MENKUL	5.650.392.053	9
YAPI KREDİ YAT.	4.779.687.583	9		QNB YATIRIM MENKUL	- 90.784.212.325	9
ZİRAAT YAT.	3.073.369.515	10		TEB YATIRIM	386.130.531	10
GEDİK YATIRIM	2.618.105.553	10		İS YATIRIM	- 30.753.720.557	7
BULLS YATIRIM MENKUL	- 5.404.381.379	9		UNLU MENKUL DEGERLER	- 4.423.702.309	10
GARANTI BBVA	9.346.220.397	9		YATIRIM-FİNANSMAN MENKUL	1.722.779.277	10
ALNUS YATIRIM MENKUL	1.502.695.850	10		HALK YATIRIM	- 1.618.667.462	10
TACİRLER YAT.	- 211.453.216	10		SEKER YATIRIM	1.071.138.729	6

## KURUMSAL TAKAS TABLOSU



YB TAKAS= 34,33 (+0,04)

### KURUMSAL TAKAS VERİLERİ

#### YABANCILAR (+)

KOD	DEĞİŞİM (bps)	NİHAİ PAY (%)
BIMAS	451	44,55%
ASTOR	39	63,59%
TURSG	20	10,04%
RYSAS	7	57,67%
OZATD	3	9,24%
VERUS	3	37,50%
TOASO	2	24,73%
IEYHO	2	5,31%
KONTR	2	8,29%
TRHOL	2	1,78%

#### YATIRIM FONLARI (+)

KOD	DEĞİŞİM (bps)	NİHAİ PAY (%)
OZATD	143	70,32%
BIMAS	77	5,36%
ODINE	48	40,82%
TPKGYF1	47	38,55%
GUNDG	46	75,70%
IEYHO	18	29,91%
PASEU	18	62,63%
TEHOL	7	18,44%
EREGL	6	16,93%
ANELE	6	39,73%

#### EMEKLİLİK FONLARI (+)

KOD	DEĞİŞİM (bps)	NİHAİ PAY (%)
BIMAS	240	9,53%
VAKBN	12	1,14%
ISGLKF	10	96,70%
BRSAN	4	4,66%
ASTOR	4	2,12%
EUPWR	3	4,47%
TURSG	2	8,17%
AKCNS	2	15,09%
EKDMR	2	4,14%
ZGOLDF	2	87,14%

#### YABANCILAR (-)

KOD	DEĞİŞİM (bps)	NİHAİ PAY (%)
AKBNK	-73	48,95%
ASELS	-53	55,79%
YKBNK	-42	31,82%
TUPRS	-33	33,32%
TCELL	-19	44,40%
KCHOL	-19	43,93%
SASA	-17	6,00%
THYAO	-16	17,70%
FROTO	-16	28,99%
CCOLA	-13	75,47%

#### YATIRIM FONLARI (-)

KOD	DEĞİŞİM (bps)	NİHAİ PAY (%)
KTLEV	-65	34,09%
TERA	-32	58,81%
MAGEN	-29	60,56%
AKBNK	-27	15,10%
LIDER	-23	62,80%
YKBNK	-22	13,67%
PEKGY	-22	39,86%
ZRGYO	-18	65,40%
ISKPL	-14	37,21%
ZPLIBF	-13	58,93%

#### EMEKLİLİK FONLARI (-)

KOD	DEĞİŞİM (bps)	NİHAİ PAY (%)
ZPX30F	-30	58,00%
ZPLIBF	-17	40,07%
GUBRF	-16	22,61%
GLDTRF	-13	57,73%
KCHOL	-13	11,74%
AKBNK	-13	4,02%
YKBNK	-13	6,18%
TUPRS	-13	8,66%
EKGYO	-11	24,09%
ANSGR	-10	13,97%

**YASAL UYARI**—Burada yer alan her türlü bilgi, değerlendirme, yorum ve istatistiki şekil ve değerler hazırlandığı tarih itibariyle mevcut piyasa koşulları ve güvenilirliğine inanılan kaynaklardan elde edilerek derlenmiştir. PUSULA Yatırım Menkul Değerler A.Ş. tarafından, karşılığında herhangi bir maddi menfaat temin edilmeksizin, genel anlamda bilgi vermek amacıyla hazırlanmış olup, hiçbir şekilde yönlendirici nitelikte olmayan bilgiler yatırımcılar tarafından danışmanlık faaliyeti olarak kabul edilmemeli ve yatırım kararlarına esas olarak alınmamalıdır. Bu bilgiler, belli bir getirinin sağlanmasına yönelik olarak verilmemekte ve bu yönde herhangi bir şekilde taahhüt veya garantimiz bulunmamaktadır. Bu itibarla bu sayfalarda yer alan ve hiç bir şekilde yönlendirici nitelikte olmayan hususlar hakkında herhangi bir sorumluluğumuz bulunmamaktadır. Gerek bu yayındaki, gerekse bu yayında kullanılan kaynaklardaki hata ve eksikliklerden ve bu yayındaki bilgilerin kullanılması sonucunda yatırımcıların ve/veya ilgili kişilerin uğrayabilecekleri doğrudan ve/veya dolaylı zararlardan, kâr yoksunluğundan manevi zararlardan her ne şekilde olursa olsun üçüncü kişilerin uğrayabileceği her türlü zararlardan dolayı PUSULA Yatırım Menkul Değerler A.Ş. sorumlu tutulamaz. Burada yer alan yatırım bilgi, yorum ve tavsiyeleri yatırım danışmanlığı kapsamında değildir. Yatırım danışmanlığı hizmeti, yetkili kuruluşlar tarafından kişilerin risk ve getiri tercihleri dikkate alınarak kişiye özel sunulmaktadır. Burada yer alan yorum ve tavsiyeler ise genel niteliktedir. Bu tavsiyeler mali durumunuz ile risk ve getiri tercihlerinize uygun olmayabilir. Bu nedenle, sadece burada yer alan bilgilere dayanılarak yatırım kararı verilmesi beklentilerinize uygun sonuçlar doğurmayabilir.

**ÇEKİNCE**—Bu rapor tarafımızca doğruluğu kabul edilmiş kaynaklar kullanılarak hazırlanmış olup yatırımcılara kendi oluşturacakları yatırım kararlarında yardımcı olmayı hedeflemekte ve herhangi bir yatırım aracını alma veya satma yönünde yatırımcıların kararlarını etkilemeyi amaçlamamaktadır. Yatırımcıların verecekleri yatırım kararları ile bu raporda bulunan görüş, bilgi ve veriler arasında bir bağlantı kurulamayacağı gibi, söz konusu kararların neticesinde oluşabilecek yanlışlık ve zararlardan kurum çalışanları ile PUSULA Yatırım Menkul Değerler A.Ş.'nin herhangi bir sorumluluğu bulunmamaktadır. Bu rapordaki her türlü iç ce dış piyasa tablo grafikler, bu konularda resmi hizmet veren yetkili üçüncü kişi kurumlardan elde edilmiş olup, PUSULA Yatırım Menkul Değerler A.Ş. tarafından herhangi bir maddi menfaat beklentisi olmaksızın genel anlamda bilgilendirmek amacıyla hazırlanmıştır. Bu raporda bulunan bilgiler belli bir gelirin sağlanmasına yönelik olarak verilmemektedir.

T +90 (212) 370 0370

F +90 (212) 370 0371

[arastirma@pusulayatirim.com.tr](mailto:arastirma@pusulayatirim.com.tr)

Kısıklı Mah. Seher Yeli Sokak Dış Kapı No: 4 İç Kapı No: 2 Üsküdar / İstanbul