

**ULUSAL ENDEKSLER**

	KAPANIŞ	GETİRİ
XU100	13.890,91	0,60%
XU050	12.374,67	0,43%
XU030	15.818,61	0,17%
XBANK	15.723,09	2,28%
XUSIN	18.340,59	0,99%
XUMAL	18.384,73	1,58%
XTUMY	70.815,56	1,75%
XHARZ	313.332,10	3,86%

**KÜRESEL - MSCI**

	KAPANIŞ	GETİRİ
ACWI	1.118,96	0,29%
DÜNYA	4.817,48	0,18%
ASYA - JP HARIÇ	1.141,41	0,88%
AVRUPA	210,85	1,04%
EM	1.724,70	1,01%

**DATALAR**

	KAPANIŞ	FARK(bps)
CDS	249,00	-200
TR-VIX	37,25	-5
S&P-VIX	19,03	-7

**DÖVİZ**

	KAPANIŞ	GETİRİ
DOLAR	45,64	0,06%
AVRO	52,96	-0,03%
STERLİN	61,37	0,01%
FRANK	58,17	0,19%

**EMTİA**

	KAPANIŞ	GETİRİ
ONS ALTIN	4.560,00	-0,87%
GÜMÜŞ	76,80	-1,92%
HAM PETROL	92,00	1,21%
BRENT PETROL	95,50	0,74%
BAKIR	6,40	-0,62%
DOĞALGAZ	3,05	2,01%

**TAHVİL**

	KAPANIŞ	FARK(bps)
TRY 2Y	44,27	385
TRY 5Y	39,41	266
TRY 10Y	35,72	236
ABD 2Y	4,06	-7,0
ABD 10Y	4,51	2
ALMANYA 10Y	2,95	-8

**GÜNDEM**

**İÇ SİYASİ GELİŞMELER**

İç siyasete ilişkin haber akışlarını yakından takip ediyoruz. Riskli varlıklarda volatilité bir süre daha devam edebilir.

**ABD-İRAN-İSRAİL**

Ana gündemimiz savaş olmaya devam ediyor

**ATEŞKES**

ABD-İnan-İsrail savaşı nezdinde süresiz ateşkes sürüyor.

**ATEŞKES**

İsrail-Lübnan arasında 3 haftalık ilave ateşkes süreci devam ediyor.

Detaylarına bir sonraki sayfadan itibaren erişebilirsiniz

**Kısa günde canlı gündem**

**Küresel piyasalarda İnan-ABD-İsrail savaşına yönelik 60 günlük ateşkes ve çeşitli maddelerle anlaşma gündemi ile günü geçirdik. Her iki taraftan da önemli ölçütte anlaştık** çeşitli pürüzler giderildikten sonra netleşecek mesajları verildi. **Yeni günde alıcılı seyir Avrupa haricinde sürüyor.**

**Warsh önemli!** Küresel piyasalar ABD Merkez Bankasının (Fed) gelecekteki para politikası adımlarına odaklanırken, ekonomi dünyasından faiz indirimini destekleyen önemli açıklamalar geldi. Uluslararası finans çevrelerinde ve Beyaz Saray kanadında yapılan son değerlendirmeler, **piyasalardaki hakim şahin beklentilerin aksine, önümüzdeki dönemde faiz indirimlerinin masaya gelebileceğine işaret ediyor.**

**Emtialarda dalgalanma sürüyor.** ABD'nin İnan'a yeni askeri saldırılar düzenlediği ortaya çıktı. Bu durum barış anlaşması umutlarını zedeledi. ABD medyası önemli bilgiler paylaştı. Ordunun güney İnan'daki füze rampalarını vurduğu belirtildi. Mayın döşeme tekneleri de hedef alındı. Bu gelişme doları destekledi. Dolar son kayıplarından toparlandı. Petrol fiyatları da bir haftalık düşüşün ardından yükseldi. Petrollerdeki yükseliş piyasalarda endişe yarattı. İnan savaşının enflasyonist etkisi tartışılıyor. Enerji kaynaklı enflasyonun merkez bankalarını sertleştireceği korkusu var. Bu durum altın fiyatlarını bu yıl baskı altında tutuyor. Avrupa doğalgaz fiyatları, ABD ile İnan'ın Hürmüz Boğazı'nı yeniden açacak bir anlaşmaya yaklaştığına dair iyimserlik nedeniyle geçen haftaki düşüşünü sürdürerek geriledi.

**İç tarafta** çeşitli şirketlerin alıcılı seyri ile XU100'ün ayakta kaldığını takip ettik. XU030 görece satıcılı seyretti. Borsa İstanbul'dan 2 iş gününde 7 milyar TL para çıkışı takip edildiğini vurgulamakta fayda var. Ayrıca yatırımcıların bir çoğunun tatil odağıyla ekran dışında olduğunu teyit eden en iyi veri trafik hareketlilikleri olarak karşımıza çıkıyor. **90 puan civarında ortalama trafikte düşük olduğunu beyan etmek gerekiyor. Kötümser de değiliz iyimser de değiliz. Süreci takip etmeyi önemsiyoruz.**

**Enerji üretiminde rekor fiyatta dibe iniş gördük.** Türkiyede bahar aylarında artan yağışlarla barajların doluluk oranları yükselirken, nisanda hidrolik üretim değeri 11,66 milyar kilovatsaatle tüm zamanların aylık bazda rekorunu kırdı. **Ancak piyasa takas fiyatlarının günlük 240 TL'ye kadar indiğini görüyoruz. YEKDEM ve sabit PTF hariç şirketlerin olumsuz sonuçlar açıklamasını yıl boyu bekleriz.**

**Gerginlik kaynaklı 1 Haziran'da yatırımcı dönüşünü izleme odağıyla bu hafta teknik yön vurgusu yapmayacağız. Gün kısa olması nedeniyle görece düşük likidite takip edilse de MSCI değişimleri nedeniyle bazı hisselerde volatilité gözlemlenebilir.**

Ekonomik takvimde önemli veri seti bulunmamaktadır

## TEKNİK GÖRÜNÜM

### XU100 Teknik Görünüm

Güncel iç gerginlik kaynaklı teknik seviye vermeyi doğru bulmuyoruz

Dirençler: ---

Destekler: ---



### VIOP Teknik Görünüm

Güncel iç gerginlik kaynaklı teknik seviye vermeyi doğru bulmuyoruz

Dirençler: ---

Destekler: ---



## İŞLEM AKTİVİTESİ VERİLERİ

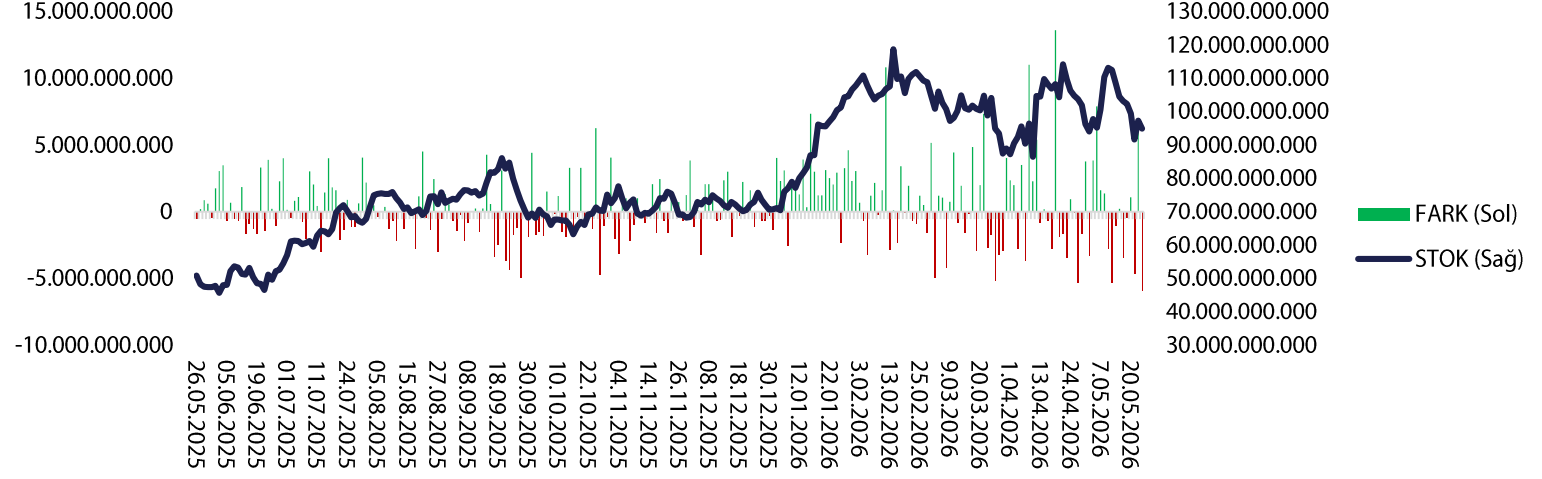
AKTİVİTE ARTAN			AKTİVİTE AZALAN			ENDEKS ETKİSİ (XU100)	
KOD	HACİM DEĞİŞİMİ (%)	GETİRİ (%)	KOD	HACİM DEĞİŞİMİ (%)	GETİRİ (%)	KOD	KATKI
MEKAG	799,53	9,38	ICBCT	-81,95	9,99	DSTKF	17,95
OTTO	284,75	-2,92	GESAN	-75,20	9,93	THYAO	15,87
ALBRK	269,22	0,63	TSPOR	-73,24	0,00	AKBNK	11,73
BORSK	245,71	-7,81	TDGYO	-68,83	-0,07	EREGL	6,43
TSKB	243,89	0,18	SMART	-68,76	2,22	HALKB	6,33
EN ÇOK YÜKSELENLER			EN ÇOK DÜŞENLER			31,58	
KOD	HACİM DEĞİŞİMİ (%)	GETİRİ (%)	KOD	HACİM DEĞİŞİMİ (%)	GETİRİ (%)	KOD	KATKI
MAALT	-28,26	10,00	ISKPL	22,96	-10,00	BIMAS	-25,82
DITAS	90,38	10,00	GUNDG	110,40	-9,96	ASELS	-22,46
QUAGR	12,82	10,00	ONCSM	-0,88	-9,95	TUPRS	-19,2
LINK	37,73	10,00	DUNYH	61,43	-9,41	ASTOR	-3,24
HATSN	-4,33	10,00	BORSK	245,71	-7,81	KLRHO	-3,07

## PAY GERİ ALIMLARI

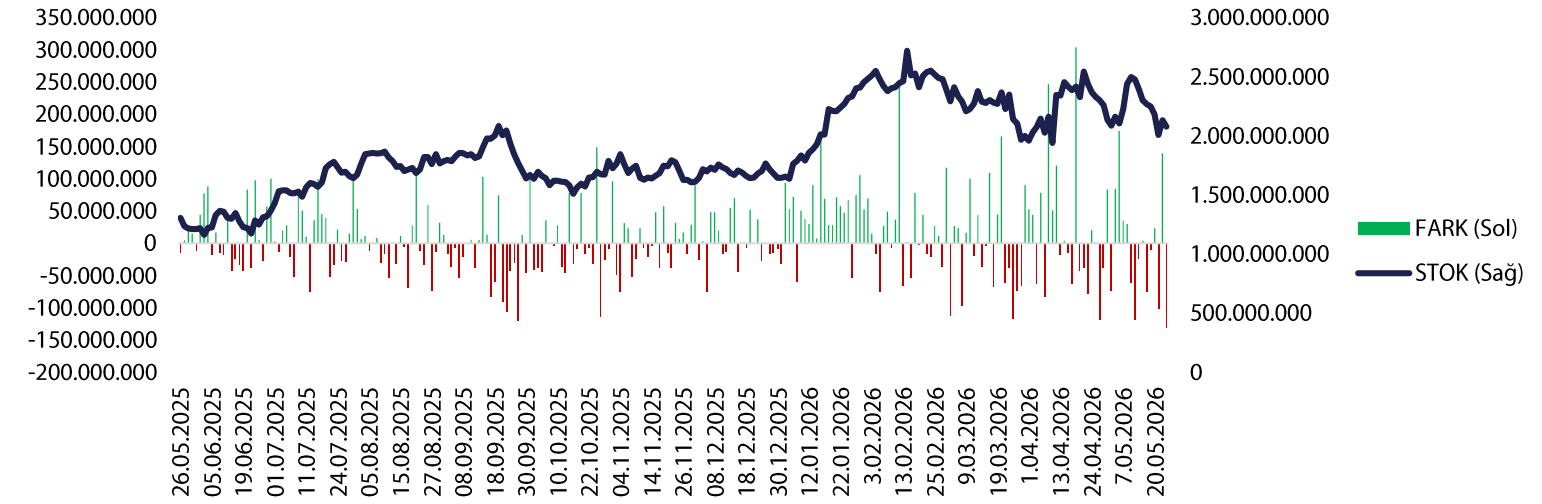
KOD	ALINAN LOT	TOPLAM ALINAN LOT	TOPLAM ALIM/SERMAYE	ALİŞ ORTALAMASI	FİYAT	FARK
AHGAZ	115.000	21.193.935	0,82%	25,76	32,86	27,56%
BOBET	250.000	9.031.981	2,38%	20,92	18,70	-10,61%
ENERY	300.000	88.987.201	0,99%	9,79	8,69	-11,24%

**BoFA İŞLEMLERİ VE PARA-GİRİŞ ÇIKIŞLARI**

**BoFA Para Giriş-Çıkış - TL**



**BoFA Para Giriş-Çıkış (\$)**



**HİSSE SENEDİ PARA GİRİŞ-ÇIKIŞ TABLOSU**

NET (+)		NET (-)		DÜZENLİ (+)		DÜZENLİ (-)			
KOD	TUTAR	KOD	TUTAR	KOD	KAÇ GÜN	TUTAR	KOD	KAÇ GÜN	TUTAR
PEKGY	2.852.293.250	AKBNK	- 2.735.247.950	KTLEV	7	323.465.565	BIMAS	10	- 269.609.797
ASTOR	2.639.186.910	FROTO	- 1.184.720.842	AKBNK	9	- 2.735.247.950	ASTOR	10	2.639.186.910
OZATD	749.476.557	ASELS	- 1.177.115.430	GARAN	9	- 283.826.437	ASELS	10	- 1.177.115.430
EREGL	581.432.301	SASA	- 1.170.712.498	THYAO	10	- 269.041.328	TUPRS	9	- 55.265.220
DSTKF	474.220.899	GLRMK	- 1.095.046.347	MIATK	6	- 3.062.312	ISKPL	10	- 1.782.579
ULKER	420.871.097	BRSAN	- 623.619.577	EREGL	7	581.432.301	ISCTR	10	50.529.591
TERA	420.610.037	TAVHL	- 561.576.502	PASEU	9	110.674.691	TAVHL	3	- 561.576.502
YEOTK	391.796.500	KONTR	- 517.479.725	SISE	9	- 326.959.101	KRDMD	10	194.820.300
EUPWR	357.761.890	YKBNK	- 477.994.618	EFOR	8	- 34.686.456	FROTO	9	- 1.184.720.842
CVKMD	350.004.139	SISE	- 326.959.101	VAKBN	10	- 153.720.184	FENER	10	- 43.261.369

## ŞİRKET HABERLERİ (Gerginlik kaynaklı görüşe yer vermiyoruz)

**AVTUR:** Alanya'da bulunan dairenin 1 yıllığına, eşyalı olarak aylık toplam 33.000 TL+KDV bedelle Avrasya Petrol ve Turistik Tesisler Yatırımlar'a kiraya verilmesine karar verildi.

**ISSEN:** Ekonomik ve operasyonel gereklilikler sebebiyle Halı Tabanı Kumaşı üretim faaliyetinin sonlandırılmasına karar verildi.

**MHRGY:** Şirket 22 Haziran'da hisse başına 0,0680959 TL temettü ödeme kararı aldı.

**MHRGY:** Şirket %50 oranında bedelsiz sermaye artırımını kararı aldı.

VBTS TABLOSU

KOD	PAZAR	BAŞLANGIÇ TARİHİ	BİTİŞ TARİHİ	BRÜT TAKAS	KREDİLİ ALIM AÇIĞA SATIŞ	İNTERNET İŞLEM	TEK FİYAT	EMİR PAKET TEDBİRİ
EFOR	Yıldız Pazar	18.5.2026	17.6.2026	HAYIR	EVET	HAYIR	HAYIR	HAYIR
OZATD	Yıldız Pazar	18.5.2026	17.6.2026	EVET	EVET	HAYIR	HAYIR	EVET
ANELE	Ana Pazar	15.5.2026	12.6.2026	EVET	EVET	HAYIR	HAYIR	EVET
BIGEN	Yıldız Pazar	15.5.2026	12.6.2026	EVET	EVET	HAYIR	HAYIR	EVET
DSTKF	Yıldız Pazar	14.5.2026	12.6.2026	HAYIR	EVET	HAYIR	HAYIR	HAYIR
EGEPO	Ana Pazar	14.5.2026	12.6.2026	EVET	EVET	HAYIR	HAYIR	EVET
EMPAE	Ana Pazar	14.5.2026	12.6.2026	HAYIR	EVET	HAYIR	HAYIR	HAYIR
ZERGY	Yıldız Pazar	14.5.2026	12.6.2026	HAYIR	EVET	HAYIR	HAYIR	HAYIR
PKART	Ana Pazar	13.5.2026	12.6.2026	HAYIR	EVET	HAYIR	HAYIR	HAYIR
SURGY	Yıldız Pazar	13.5.2026	12.6.2026	HAYIR	EVET	HAYIR	HAYIR	HAYIR
KGYO	Ana Pazar	12.5.2026	11.6.2026	HAYIR	EVET	HAYIR	HAYIR	HAYIR
MANAS	Ana Pazar	12.5.2026	11.6.2026	HAYIR	EVET	HAYIR	HAYIR	HAYIR
ALGYO	Yıldız Pazar	11.5.2026	10.6.2026	HAYIR	EVET	HAYIR	HAYIR	HAYIR
DOFRB	Yıldız Pazar	11.5.2026	10.6.2026	HAYIR	EVET	HAYIR	HAYIR	HAYIR
TRILC	Ana Pazar	11.5.2026	10.6.2026	HAYIR	EVET	HAYIR	HAYIR	HAYIR
DAGI	Ana Pazar	8.5.2026	5.6.2026	HAYIR	EVET	HAYIR	HAYIR	HAYIR
DMRGD	Ana Pazar	8.5.2026	5.6.2026	HAYIR	EVET	HAYIR	HAYIR	HAYIR
ENSRI	Ana Pazar	7.5.2026	5.6.2026	HAYIR	EVET	HAYIR	HAYIR	HAYIR
AYCES	Ana Pazar	6.5.2026	5.6.2026	HAYIR	EVET	HAYIR	HAYIR	HAYIR
ICUGS	Ana Pazar	6.5.2026	5.6.2026	EVET	EVET	HAYIR	HAYIR	HAYIR
SEYKM	Alt Pazar	6.5.2026	5.6.2026	EVET	EVET	HAYIR	HAYIR	EVET
BORLS	Yıldız Pazar	5.5.2026	4.6.2026	EVET	EVET	HAYIR	HAYIR	HAYIR
RODRG	Alt Pazar	5.5.2026	4.6.2026	EVET	EVET	HAYIR	HAYIR	EVET
ULUSE	Ana Pazar	30.4.2026	26.5.2026	HAYIR	EVET	HAYIR	HAYIR	HAYIR
EGPRO	Yıldız Pazar	29.4.2026	26.5.2026	HAYIR	EVET	HAYIR	HAYIR	HAYIR
GRNYO	Alt Pazar	29.4.2026	26.5.2026	EVET	EVET	HAYIR	HAYIR	EVET
KARTN	Ana Pazar	28.4.2026	26.5.2026	HAYIR	EVET	HAYIR	HAYIR	HAYIR
ALKLC	Ana Pazar	27.4.2026	26.5.2026	HAYIR	EVET	HAYIR	HAYIR	HAYIR
DGNMO	Ana Pazar	27.4.2026	26.5.2026	EVET	EVET	HAYIR	HAYIR	HAYIR
PRZMA	Ana Pazar	27.4.2026	26.5.2026	EVET	EVET	HAYIR	EVET	EVET
TERA	Ana Pazar	27.4.2026	26.5.2026	HAYIR	EVET	HAYIR	HAYIR	HAYIR

### GENEL KURUL TAKVİMİ

25-29 Mayıs haftasında genel kurul bulunmamaktadır

### TEMETTÜ TABLOSU

25-29 Mayıs haftasında ödenecek temettü bulunmamaktadır

### TEMETTÜ ETKİ TABLOSU (GÜNLÜK)

25-29 Mayıs haftasında ödenecek temettü bulunmamaktadır

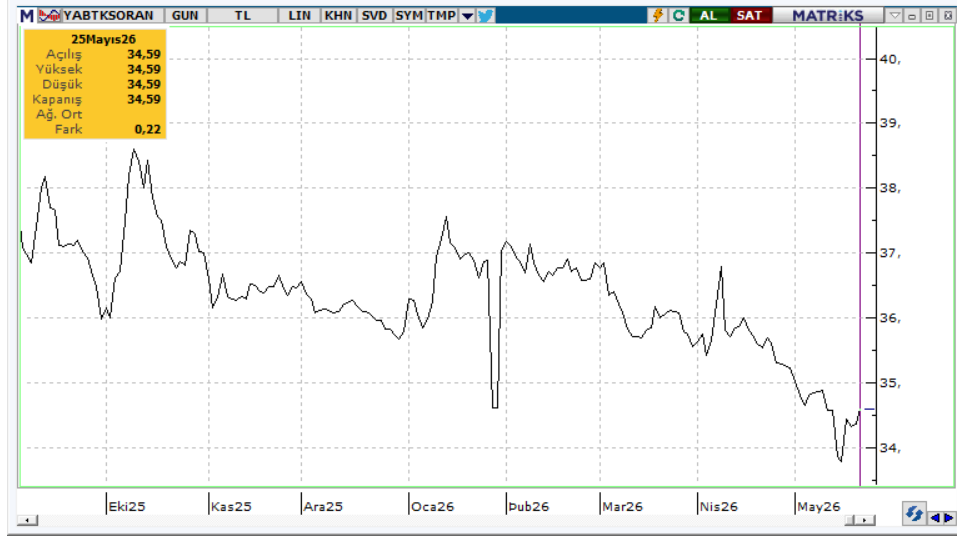
## ARAŞTIRMA KAPSAMIMIZ

KOD	Şirket Adı	Hedef Fiyat	Tavsiye	Potansiyel	KAFİF
HALKB	T. Halk Bankası	100	AL	138,78%	-
GLCVY	Gelecek Varlık Yönetimi	125,6	AL	112,52%	-
ANHYT	Anadolu Hayat Emek.	201,72	AL	91,20%	-
GLRMK	Gülermak Ağır Sanayi	320	AL	83,80%	+
LKMNH	Lokman Hekim Sağlık	30,4	AL	79,46%	+
AKGRT	Aksigorta	12,61	AL	75,14%	-
TNZTP	Tapdi Tınaztepe	44	AL	71,88%	-
YKBNK	Yapı ve Kredi Bank.	57,1	AL	71,27%	-
GEDZA	Gediz Ambalaj	56,6	AL	69,87%	+
AKBNK	Akbank	107,4	AL	64,22%	-
TURSG	Türkiye Sigorta	20,88	AL	61,24%	-
ISCTR	İş Bankası (C)	21,3	AL	60,51%	-
TATEN	Tatlıpınar Enerji Üretim	23,76	AL	59,78%	-
GARAN	Garanti Bankası	199	AL	58,95%	-
VAKBN	Vakıflar Bankası	50	AL	58,83%	-
ALBRK	Albaraka Türk	12,54	AL	56,75%	+
AGESA	AGESA Hayat Emeklilik	350	AL	50,93%	-
QNBTR	QNB Bank	338	TUT	50,22%	-
TSKB	T.S.K.B.	16,64	TUT	48,70%	-
ARCLK	Arçelik	150	AL	42,86%	-
SELEC	Selçuk Ecza Deposu	140	AL	41,34%	+
ANSGR	Anadolu Sigorta	39,34	AL	40,40%	-
DOHOL	Doğan Holding	32	AL	39,74%	-

## ARACI KURUM TABLOSU

KURUM ADI	NET TUTAR	KURUM PARA GİRİŞ-ÇIKIŞ		KURUM ADI	NET TUTAR	KAÇ GÜNDÜR (-)
		KAÇ GÜNDÜR (+)				
ZIRAAT YAT.	5.321.686.769	10		BANK-OF-AMERICA YATIRIM BANK	- 247.100.779	10
VAKIF YAT.	- 14.705.198.571	10		TACIRLER YAT.	- 1.415.803.789	10
DESTEK YATIRIM MENKUL	3.223.431.395	10		GLOBAL MENKUL	2.352.535.014	8
IS YATIRIM	- 28.887.929.168	10		UNLU MENKUL DEGERLER	- 5.802.257.439	10
INFO YATIRIM MENKUL	6.501.184.860	9		KUVEYT-TURK YATIRIM	1.294.340.485	9
MIDAS MENKUL	6.272.615.667	10		HSBC YATIRIM	- 16.179.986.941	9
A1 CAPITAL MENKUL DEGERLER	- 2.251.819.490	8		HALK YATIRIM	- 2.037.851.918	9
OSMANLI YATIRIM MENKUL	1.168.147.239	10		YATIRIM-FINANSMAN MENKUL	765.275.992	7
TEB YATIRIM	- 327.780.907	10		ALNUS YATIRIM MENKUL	1.616.810.421	10
ATA YATIRIM	- 53.010.682	6		TRIVE	36.603.475	9

**KURUMSAL TAKAS TABLOSU**



**YB TAKAS= 34,59 (+0,26)**

**KURUMSAL TAKAS VERİLERİ**

**YABANCILAR (+)**

**YATIRIM FONLARI (+)**

**EMEKLİLİK FONLARI (+)**

KOD	DEĞİŞİM (bps)	NİHAİ PAY (%)	KOD	DEĞİŞİM (bps)	NİHAİ PAY (%)	KOD	DEĞİŞİM (bps)	NİHAİ PAY (%)
BIMAS	451	44,55%	OZATD	143	70,32%	BIMAS	240	9,53%
ASTOR	39	63,59%	BIMAS	77	5,36%	VAKBN	12	1,14%
TURSG	20	10,04%	ODINE	48	40,82%	ISGLKF	10	96,70%
RYSAS	7	57,67%	TPKGYF1	47	38,55%	BRSAN	4	4,66%
OZATD	3	9,24%	GUNDG	46	75,70%	ASTOR	4	2,12%
VERUS	3	37,50%	IEYHO	18	29,91%	EUPWR	3	4,47%
TOASO	2	24,73%	PASEU	18	62,63%	TURSG	2	8,17%
IEYHO	2	5,31%	TEHOL	7	18,44%	AKCNS	2	15,09%
KONTR	2	8,29%	EREGL	6	16,93%	EKDMR	2	4,14%
TRHOL	2	1,78%	ANELE	6	39,73%	ZGOLDF	2	87,14%

**YABANCILAR (-)**

**YATIRIM FONLARI (-)**

**EMEKLİLİK FONLARI (-)**

KOD	DEĞİŞİM (bps)	NİHAİ PAY (%)	KOD	DEĞİŞİM (bps)	NİHAİ PAY (%)	KOD	DEĞİŞİM (bps)	NİHAİ PAY (%)
AKBNK	-73	48,95%	KTLEV	-65	34,09%	ZPX30F	-30	58,00%
ASELS	-53	55,79%	TERA	-32	58,81%	ZPLIBF	-17	40,07%
YKBNK	-42	31,82%	MAGEN	-29	60,56%	GUBRF	-16	22,61%
TUPRS	-33	33,32%	AKBNK	-27	15,10%	GLDTRF	-13	57,73%
TCELL	-19	44,40%	LIDER	-23	62,80%	KCHOL	-13	11,74%
KCHOL	-19	43,93%	YKBNK	-22	13,67%	AKBNK	-13	4,02%
SASA	-17	6,00%	PEKGY	-22	39,86%	YKBNK	-13	6,18%
THYAO	-16	17,70%	ZRGYO	-18	65,40%	TUPRS	-13	8,66%
FROTO	-16	28,99%	ISKPL	-14	37,21%	EKGYO	-11	24,09%
CCOLA	-13	75,47%	ZPLIBF	-13	58,93%	ANSGR	-10	13,97%

**YASAL UYARI**—Burada yer alan her türlü bilgi, değerlendirme, yorum ve istatistiki şekil ve değerler hazırlandığı tarih itibariyle mevcut piyasa koşulları ve güvenilirliğine inanılan kaynaklardan elde edilerek derlenmiştir. PUSULA Yatırım Menkul Değerler A.Ş. tarafından, karşılığında herhangi bir maddi menfaat temin edilmeksizin, genel anlamda bilgi vermek amacıyla hazırlanmış olup, hiçbir şekilde yönlendirici nitelikte olmayan bilgiler yatırımcılar tarafından danışmanlık faaliyeti olarak kabul edilmemeli ve yatırım kararlarına esas olarak alınmamalıdır. Bu bilgiler, belli bir getirinin sağlanmasına yönelik olarak verilmemekte ve bu yönde herhangi bir şekilde taahhüt veya garantimiz bulunmamaktadır. Bu itibarla bu sayfalarda yer alan ve hiç bir şekilde yönlendirici nitelikte olmayan hususlar hakkında herhangi bir sorumluluğumuz bulunmamaktadır. Gerek bu yayındaki, gerekse bu yayında kullanılan kaynaklardaki hata ve eksikliklerden ve bu yayındaki bilgilerin kullanılması sonucunda yatırımcıların ve/veya ilgili kişilerin uğrayabilecekleri doğrudan ve/veya dolaylı zararlardan, kâr yoksunluğundan manevi zararlardan her ne şekilde olursa olsun üçüncü kişilerin uğrayabileceği her türlü zararlardan dolayı PUSULA Yatırım Menkul Değerler A.Ş. sorumlu tutulamaz. Burada yer alan yatırım bilgi, yorum ve tavsiyeleri yatırım danışmanlığı kapsamında değildir. Yatırım danışmanlığı hizmeti, yetkili kuruluşlar tarafından kişilerin risk ve getiri tercihleri dikkate alınarak kişiye özel sunulmaktadır. Burada yer alan yorum ve tavsiyeler ise genel niteliktedir. Bu tavsiyeler mali durumunuz ile risk ve getiri tercihlerinize uygun olmayabilir. Bu nedenle, sadece burada yer alan bilgilere dayanılarak yatırım kararı verilmesi beklentilerinize uygun sonuçlar doğurmayabilir.

**ÇEKİNCE**—Bu rapor tarafımızca doğruluğu kabul edilmiş kaynaklar kullanılarak hazırlanmış olup yatırımcılara kendi oluşturacakları yatırım kararlarında yardımcı olmayı hedeflemekte ve herhangi bir yatırım aracını alma veya satma yönünde yatırımcıların kararlarını etkilemeyi amaçlamamaktadır. Yatırımcıların verecekleri yatırım kararları ile bu raporda bulunan görüş, bilgi ve veriler arasında bir bağlantı kurulamayacağı gibi, söz konusu kararların neticesinde oluşabilecek yanlışlık ve zararlardan kurum çalışanları ile PUSULA Yatırım Menkul Değerler A.Ş.'nin herhangi bir sorumluluğu bulunmamaktadır. Bu rapordaki her türlü iç ce dış piyasa tablo grafikler, bu konularda resmi hizmet veren yetkili üçüncü kişi kurumlardan elde edilmiş olup, PUSULA Yatırım Menkul Değerler A.Ş. tarafından herhangi bir maddi menfaat beklentisi olmaksızın genel anlamda bilgilendirmek amacıyla hazırlanmıştır. Bu raporda bulunan bilgiler belli bir gelirin sağlanmasına yönelik olarak verilmemektedir.

T +90 (212) 370 0370

F +90 (212) 370 0371

[arastirma@pusulayatirim.com.tr](mailto:arastirma@pusulayatirim.com.tr)

Kısıklı Mah. Seher Yeli Sokak Dış Kapı No: 4 İç Kapı No: 2 Üsküdar / İstanbul