

ULUSAL ENDEKSLER

	KAPANIŞ	GETİRİ
XU100	13.662,75	-1,64%
XU050	12.129,92	-1,98%
XU030	15.493,67	-2,05%
XBANK	15.499,79	-1,42%
XUSIN	18.085,37	-1,39%
XUMAL	18.340,07	-0,24%
XTUMY	71.164,20	0,49%
XHARZ	315.563,91	0,71%

KÜRESEL - MSCI

	KAPANIŞ	GETİRİ
ACWI	1.132,60	1,22%
DÜNYA	4.862,29	0,93%
ASYA - JP HARIÇ	1.182,31	3,58%
AVRUPA	208,93	-0,91%
EM	1.781,42	3,29%

DATALAR

	KAPANIŞ	FARK(bps)
CDS	240,00	-900
TR-VIX	36,95	-30
S&P-VIX	17,70	-133

DÖVİZ

	KAPANIŞ	GETİRİ
DOLAR	45,71	0,17%
AVRO	53,22	0,50%
STERLİN	61,78	0,67%
FRANK	58,62	0,78%

EMTİA

	KAPANIŞ	GETİRİ
ONS ALTIN	4.553,00	-0,15%
GÜMÜŞ	75,97	-1,08%
HAM PETROL	89,30	-2,93%
BRENT PETROL	92,90	-2,72%
BAKIR	6,45	0,78%
DOĞALGAZ	3,36	10,16%

TAHVİL

	KAPANIŞ	FARK(bps)
TRY 2Y	44,27	0
TRY 5Y	36,08	-333
TRY 10Y	35,72	0
ABD 2Y	4,03	-2,4
ABD 10Y	4,47	-4
ALMANYA 10Y	2,93	-2

GÜNDEM

İÇ SİYASİ GELİŞMELER

İç siyasete ilişkin haber akışlarını yakından takip ediyoruz. Riskli varlıklarda volatilité bir süre daha devam edebilir.

ABD-İRAN-İSRAİL

Ana gündemimiz savaş olmaya devam ediyor

ATEŞKES

ABD-İran-İsrail savaşı nezdinde süresiz ateşkes sürüyor.

ATEŞKES

İsrail-Lübnan arasında 3 haftalık ilave ateşkes süreci devam ediyor.

ENTRA

%19 bedelli bölünecek Temettü ödeyecekler. Tablodan detaylarına erişebilirsiniz.

AKCNS, AYES, MACKO, SISE

Detaylarına bir sonraki sayfadan itibaren erişebilirsiniz

Canlı yaz takvimi

Yaz mevsimine canlı takvimle başlıyoruz. Haziran ayı itibariyle yoğun takvime hem ekonomik hem siyasi anlamda başlıyor olacağız. Bu doğrultuda 1-5 Haziran haftasında PMI veri setleri, Avro Bölgesi TÜFE, ABD istihdam verileri küresel tarafta izlenecek. İç tarafta ise GSYİH, İmalat PMI, TÜFE, BDDK Banka İstatistikleri geliyor olacak. Önümüzdeki hafta ise küresel ve iç merkez bankaları gündemli bir haftayı izliyor olacağız. Akabinde de Halkbank davası gündemli bir çerçeveyi takip edeceğiz. Temmuz ilk 3 haftasında iç siyasi gelişmelerin bir miktar daha süre sınırı kaynaklı gündem olması beklenebilir. Temmuz 3.haftası itibariyle 2026 2.çeyrek bilançolarını takip ediyor olacağız. Ağustos ayı itibariyle görece daha sakin takvim var olsa da sonbahar sezonuna giriş ile birlikte Türkiye 2026 3.çeyrek enflasyon raporu ve küresel tarafta ABD ara seçimlerine doğru hazırlık takip edilecek. Güncel konjonktür piyasalarda yatırımcıların seçici olmasına açıkça işaret ederken canlı yaz takviminde fırsatlardan da uzak durmaması gerektiğini vurguluyor. Çalışmalarımızla yatırımcılarımızı desteklemeyi sürdürüyor olacağız.

Küresel piyasalarda hafta sonu ABD-İran-İsrail savaşına yönelik karmaşayı takip etmeye devam ettik. Bu doğrultuda anlaşmanın henüz nihai seviyeye kavuşmuyor oluşu dalgalanmaları sürdürüyor. ABD Başkanı Trump'ın, ABD ile İran arasında müzakere edilen anlaşma taslağında bazı maddelerin değiştirilmesini istediği iddia edildi. İran basınına göre ABD Başkanı Trump'ın iddiasının aksine ABD ile henüz anlaşmaya varılmadı. Avrupa Merkez Bankası Yönetim Kurulu üyesi Pereira'ya göre, enflasyonist baskılarının artması göz önüne alındığında, Avrupa Merkez Bankası harekete geçmekten çekinmemeli.

İç tarafta 3,5 iş günlük tatilin ardından tekrardan yeni bir ay ve güne başlıyoruz. Yatırımcıların dönüşü ile birlikte güncel gelişmelerin net etki analizi yapılacak.

Tedbirler uzatıldı. Gerginlikten bu yana devam ettirilen açığa satış ve özkaynak esnetme tedbirleri 12 Haziran 2026 seans sonrasına kadar uzatıldı.

Bugün endeks ve pazar değişimleri nihai tahminlerimizi sizlerle paylaşıyor olacağız. Olası fon değişimleri olursa ilave bilgi notlarına yer vereceğiz.

Yeni günde son aktif 3 iş gününde 8 milyar TL'lik para çıkışı ve yatırımcı geri dönüşünü gözetmek amacıyla teknik yön vermektan kaçınıyoruz.

Saat			Beklenti	Önceki
10:00	TRY	Türkiye Gayri Safi Yurtiçi Hasıla (GSYİH) (Yıllık) (1. Çeyrek)	3,10%	3,40%
10:00	TRY	Türkiye İmalat PMI (May)	--	45,7
10:55	EUR	Almanya İmalat Satın Alma Müdürleri Endeksi (PMI) (May)	--	49,9
11:00	EUR	Euro Bölgesi İmalat Satın Alma Müdürleri Endeksi (PMI) (May)	--	51,4
12:00	EUR	Euro Bölgesi İşsizlik Oranı (Nis)	--	6,20%
16:45	USD	ABD Üretim Satın Alma Müdürleri Endeksi (PMI) (May)	--	55,3
17:00	USD	ABD İSM İmalat Satın Alma Müdürleri Endeksi (PMI) (May)	--	52,7

TEKNİK GÖRÜNÜM

XU100 Teknik Görünüm

Güncel iç gerginlik kaynaklı teknik seviye vermeyi doğru bulmuyoruz

Dirençler: ---

Destekler: ---



VIOP Teknik Görünüm

Güncel iç gerginlik kaynaklı teknik seviye vermeyi doğru bulmuyoruz

Dirençler: ---

Destekler: ---



İŞLEM AKTİVİTESİ VERİLERİ

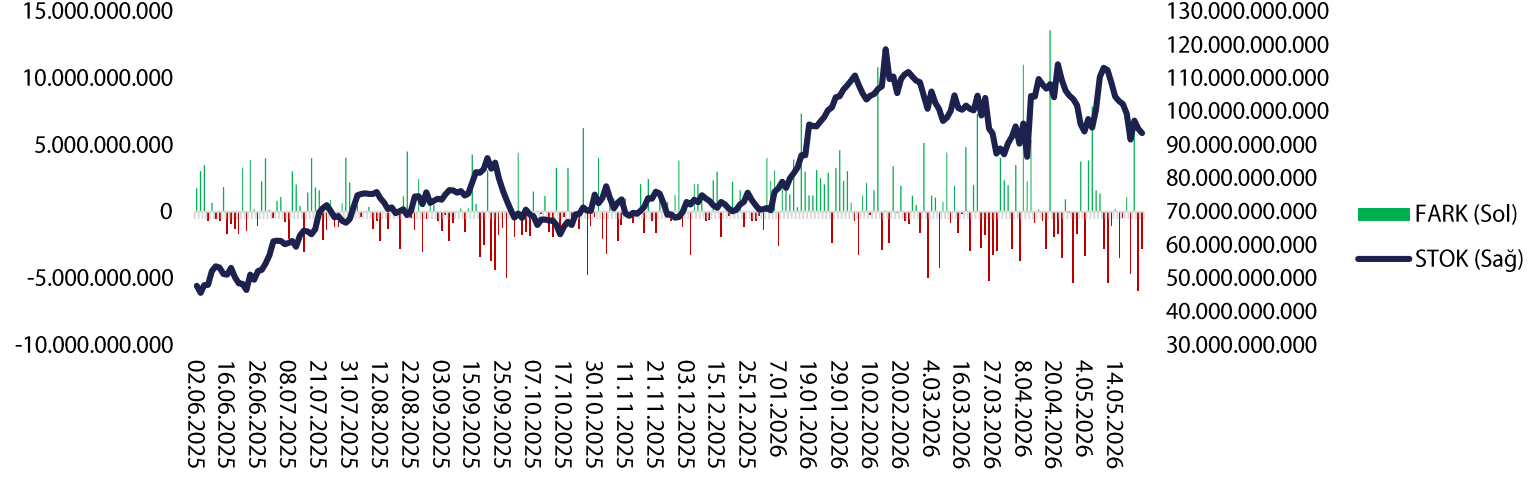
AKTİVİTE ARTAN			AKTİVİTE AZALAN			ENDEKS ETKİSİ (XU100)	
KOD	HACİM DEĞİŞİMİ (%)	GETİRİ (%)	KOD	HACİM DEĞİŞİMİ (%)	GETİRİ (%)	KOD	KATKI
YGGYO	628,22	2,52	AKSGY	-81,37	0,33	KTLEV	14,42
DUNYH	374,04	-4,07	ALBRK	-81,24	-0,75	DSTKF	8,42
MEKAG	346,14	-3,39	NIBAS	-79,97	-2,13	TUPRS	6,64
ZRGYO	312,50	-5,97	ASGYO	-79,23	-0,42	SAHOL	6,13
BORSK	187,77	-1,34	TSPOR	-78,97	7,37	MAGEN	5,6
EN ÇOK YÜKSELENLER			EN ÇOK DÜŞENLER			31,58	
KOD	HACİM DEĞİŞİMİ (%)	GETİRİ (%)	KOD	HACİM DEĞİŞİMİ (%)	GETİRİ (%)	KOD	KATKI
HUBVC	-9,54	10,00	EUPWR	8,35	-9,99	ASELS	-79,83
BIGEN	-55,78	10,00	ISKPL	23,62	-9,99	ASTOR	-37,72
PATEK	-9,56	9,99	KLRHO	31,55	-9,85	TCELL	-15,57
HRKET	-51,81	9,96	ASTOR	-36,15	-8,49	BIMAS	-15,31
ERCB	48,52	9,96	YEOTK	-5,01	-6,52	AKBNK	-12,26

PAY GERİ ALIMLARI

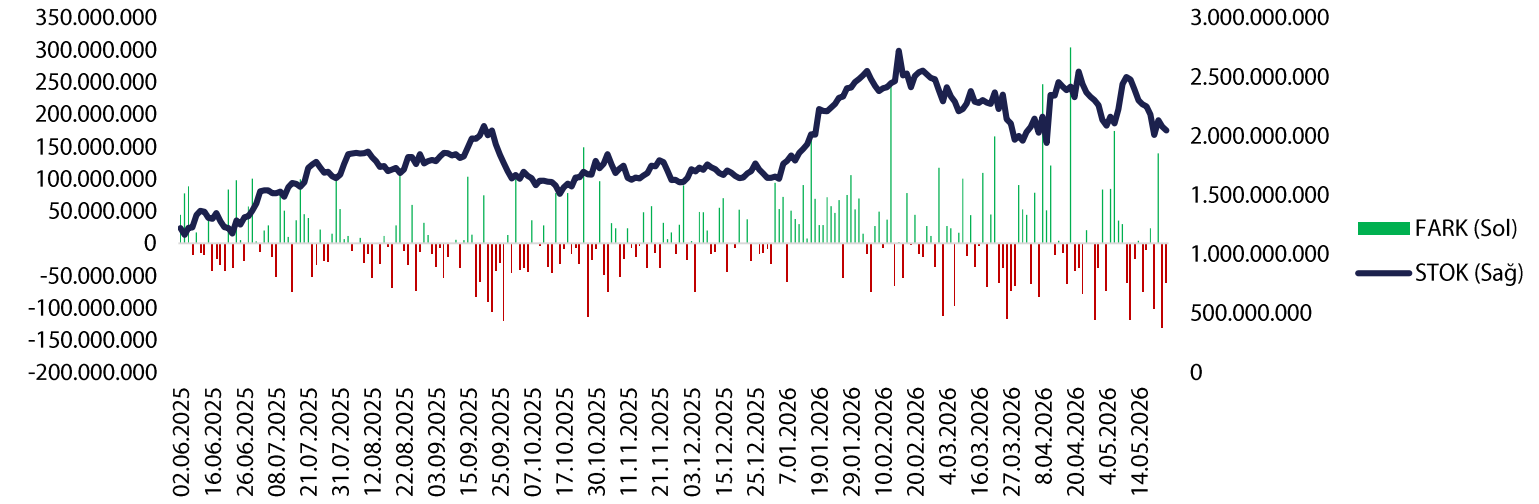
KOD	ALINAN LOT	TOPLAM ALINAN LOT	TOPLAM ALIM/SERMAYE	ALİŞ ORTALAMASI	FİYAT	FARK
AHGAZ	55.000	21.248.935	0,82%	25,77	32,92	27,75%
GLYHO	250.000	32.206.143	1,65%	10,52	15,10	43,54%

BoFA İŞLEMLERİ VE PARA-GİRİŞ ÇIKIŞLARI

BoFA Para Giriş-Çıkış - TL



BoFA Para Giriş-Çıkış (\$)



HİSSE SENEDİ PARA GİRİŞ ÇIKIŞ TABLOSU

NET (+)		NET (-)		DÜZENLİ (+)		DÜZENLİ (-)			
KOD	TUTAR	KOD	TUTAR	KOD	KAÇ GÜN	TUTAR	KOD	KAÇ GÜN	TUTAR
PEKGY	2.787.687.510	AKBNK	- 3.355.663.450	ECILC	10	- 197.455.924	ASTOR	10	2.324.462.900
ASTOR	2.324.462.900	ASELS	- 1.352.806.280	RYSAS	10	10.881.578	FROTO	10	- 1.333.587.072
OZATD	748.254.054	SASA	- 1.336.760.108	VAKBN	10	- 135.861.933	EUPWR	10	272.685.640
DSTKF	468.606.991	FROTO	- 1.333.587.072	BESTE	10	27.791.470	MIATK	10	- 47.044.092
YEOTK	411.316.700	GLRMK	- 1.159.269.661	FORTE	10	7.634.206	PETKM	10	156.572.852
ULKER	366.867.891	GARAN	- 642.528.087	LXGYO	10	- 43.766.076	UCAYM	10	- 31.869.573
EREGL	360.338.881	BR SAN	- 640.310.783	YGGYO	10	7.083.005	HEKTS	10	- 127.518.021
KTLEV	357.895.255	YKBNK	- 560.123.727	SONME	10	- 4	TURSG	10	- 233.571.846
CVKMD	347.267.179	KONTR	- 499.663.980	YYAPI	10	2.479.207	ISCTR	10	- 227.221.439
IEYHO	298.993.949	TAVHL	- 414.744.168	SEYKM	10	- 2.426.199	TRGYO	10	7.827.455

ŞİRKET HABERLERİ (Gerginlik kaynaklı görüşe yer vermiyoruz)

BOBET: Boğaziçi Çimento lehine bir rödovans sözleşmesine yönelik çalışma başlatılmıştır.

KUTPO: Dükkan bilgisi sehven yazılmış olup dükkan büyüklüğü 1300 metrekaredir.

QNBTR: Rekabet Kurulu tarafından 1.007.484.234 TL idari para cezası kesilmiştir.

SMART: E Kampüs ile birleşme sürecine Rekabet Kurulu izin vermiştir.

FLAP: Gökhan Saygı ve Gürkan Gençler paylarını borsa dışında devretmiştir.

KARSN: İsveç'teki kaza otonomdan dolayı değil trafik akışı kaynaklı olmuştur.

ZOREN: Dorad'ın satışı düzeltmeler çerçevesinde 85.786.098 NIS (1,4 milyar TL) tutarında satışı gerçekleşti.

KLMSN: OOO Metalfrio Solutions şirketinin Rusya'da faaliyet gösteren tesisinde üretim faaliyetleri geçici olarak durduruldu.

MRGYO: Narin Tekstil ile Tekirdağ Çerkezköy arazisinde hasılat paylaşımı sözleşmesi imzalandı.

BEYAZ: Beyaz Baltıc Mobility Sia ünvanlı bir şirket kuruluşu tamamlandı.

SPK: Açığa satış ve özkaynak tedbirleri 12 Haziran 2026 seans sonrasına kadar uzatıldı.

EKIZ: Vefa Hakkı Protokolü kapsamında öngörülen süre 12 Haziran 2026'ya kadar uzatıldı.

VBTS TABLOSU

KOD	PAZAR	BAŞLANGIÇ TARİHİ	BİTİŞ TARİHİ	BRÜT TAKAS	KREDİLİ ALIM AÇIĞA SATIŞ	İNTERNET İŞLEM	TEK FİYAT	EMİR PAKET TEDBİRİ
GESAN	Yıldız Pazar	1.6.2026	30.6.2026	HAYIR	EVET	HAYIR	HAYIR	HAYIR
HRKET	Yıldız Pazar	1.6.2026	30.6.2026	HAYIR	EVET	HAYIR	HAYIR	HAYIR
ICBCT	Ana Pazar	1.6.2026	30.6.2026	HAYIR	EVET	HAYIR	HAYIR	HAYIR
EFOR	Yıldız Pazar	18.5.2026	17.6.2026	HAYIR	EVET	HAYIR	HAYIR	HAYIR
OZATD	Yıldız Pazar	18.5.2026	17.6.2026	EVET	EVET	HAYIR	HAYIR	EVET
ANELE	Ana Pazar	15.5.2026	12.6.2026	EVET	EVET	HAYIR	HAYIR	EVET
BIGEN	Yıldız Pazar	15.5.2026	12.6.2026	EVET	EVET	HAYIR	HAYIR	EVET
DSTKF	Yıldız Pazar	14.5.2026	12.6.2026	HAYIR	EVET	HAYIR	HAYIR	HAYIR
EGEPO	Ana Pazar	14.5.2026	12.6.2026	EVET	EVET	HAYIR	HAYIR	EVET
EMPAE	Ana Pazar	14.5.2026	12.6.2026	HAYIR	EVET	HAYIR	HAYIR	HAYIR
ZERGY	Yıldız Pazar	14.5.2026	12.6.2026	HAYIR	EVET	HAYIR	HAYIR	HAYIR
PKART	Ana Pazar	13.5.2026	12.6.2026	HAYIR	EVET	HAYIR	HAYIR	HAYIR
SURGY	Yıldız Pazar	13.5.2026	12.6.2026	HAYIR	EVET	HAYIR	HAYIR	HAYIR
KGYO	Ana Pazar	12.5.2026	11.6.2026	HAYIR	EVET	HAYIR	HAYIR	HAYIR
MANAS	Ana Pazar	12.5.2026	11.6.2026	HAYIR	EVET	HAYIR	HAYIR	HAYIR
ALGYO	Yıldız Pazar	11.5.2026	10.6.2026	HAYIR	EVET	HAYIR	HAYIR	HAYIR
DOFRB	Yıldız Pazar	11.5.2026	10.6.2026	HAYIR	EVET	HAYIR	HAYIR	HAYIR
TRILC	Ana Pazar	11.5.2026	10.6.2026	HAYIR	EVET	HAYIR	HAYIR	HAYIR
DAGI	Ana Pazar	8.5.2026	5.6.2026	HAYIR	EVET	HAYIR	HAYIR	HAYIR
DMRGD	Ana Pazar	8.5.2026	5.6.2026	HAYIR	EVET	HAYIR	HAYIR	HAYIR
ENSRI	Ana Pazar	7.5.2026	5.6.2026	HAYIR	EVET	HAYIR	HAYIR	HAYIR
AYCES	Ana Pazar	6.5.2026	5.6.2026	HAYIR	EVET	HAYIR	HAYIR	HAYIR
ICUGS	Ana Pazar	6.5.2026	5.6.2026	EVET	EVET	HAYIR	HAYIR	HAYIR
SEYKM	Alt Pazar	6.5.2026	5.6.2026	EVET	EVET	HAYIR	HAYIR	EVET
BORLS	Yıldız Pazar	5.5.2026	4.6.2026	EVET	EVET	HAYIR	HAYIR	HAYIR
RODRG	Alt Pazar	5.5.2026	4.6.2026	EVET	EVET	HAYIR	HAYIR	EVET

GENEL KURUL TAKVİMİ

PAZARTESİ	SALI	ÇARŞAMBA	PERŞEMBE	CUMA
ONRYT	ALFAS	BTCIM	ADESE	ALTNY
	ATAKP	BSOKE	AAGYO	BASGZ
	GLRMK	BVSAN	FLAP	HRKET
	IZFAS	KLMSN	KMPUR	IMASM
	MOBTL	KLSYN	KCAER	OZSUB
	TABGD	TRILC	KONTR	OZYSR
	VRGYO		LRSHO	SELVA
	YATAS		OYLUM	
			TUREX	

TEMETTÜ TABLOSU

KOD	Tarih	Verim	Son Kapanış	Brüt (TL)	Net (TL)	Dağıtım Oranı	Temettü Tutarı
AKCNS	1.06.2026	0,83%	227,50	1,880415	1,598353	42,14%	306.000.000
AYES	1.06.2026	1,04%	33,98	0,352941	0,299999	62,15%	45.000.000
MACKO	1.06.2026	6,08%	44,44	2,7	2,295	79,63%	256.061.591
SISE	1.06.2026	1,28%	45,80	0,587618	0,499475	16,45%	1.530.000.000
LMKDC	2.06.2026	5,45%	36,70	2	1,7	49,95%	990.848.636
EREGL	3.06.2026	1,40%	39,18	0,55	0,4675	77,92%	3.272.500.000
ISDMR	3.06.2026	7,80%	57,70	4,5	3,825	77,35%	11.092.500.000
AVPGY	5.06.2026	3,99%	62,60	2,5	2,5	62,15%	1.000.000.000
SMRVA	8.06.2026	1,15%	16,30	0,188217	0,159984	21,25%	95.990.500
SKBNK	8.06.2026	0,49%	13,17	0,064	0,0544	6,91%	136.000.000
ATATP	10.06.2026	0,45%	220,00	1	0,85	3,95%	81.187.500
YAPRK	10.06.2026	0,19%	13,07	0,025	0,02125	32,24%	6.336.750
BULGS	15.06.2026	0,23%	40,50	0,093284	0,093284	1,53%	25.000.000
BIMAS	17.06.2026	0,54%	373,00	2	1,7	10,89%	2.039.898.000
EMPAE	18.06.2026	0,14%	74,05	0,1	0,085	17,47%	14.450.000
KTLEV	23.06.2026	0,08%	126,20	0,096618	0,082126	16,86%	170.000.000
CEMTS	24.06.2026	2,86%	10,49	0,3	0,255	a.d	127.500.000
EKGYO	24.06.2026	3,14%	19,10	0,6	0,6	37,00%	2.280.000.000
VKGYO	24.06.2026	3,76%	2,71	0,102029	0,102029	49,60%	352.000.000
HLGYO	26.06.2026	9,47%	6,08	0,575521	0,575521	33,52%	2.210.000.000
ISKPL	26.06.2026	0,00%	12,80	0,000431	0,000366	5,00%	549.742
KIMMR	30.06.2026	1,22%	17,04	0,208333	0,177083	6,53%	42.500.000
ISSEN	30.06.2026	0,46%	8,71	0,04	0,034	A.D	16.975.919

TEMETTÜ ETKİ TABLOSU (GÜNLÜK)

XU030	Endeks Ağırlığı	Fiyat	Brüt Temettü (TL)	Teorik Fiyat	Etki	Toplam
SISE	2,24	45,80	0,587618	45,21	- 4,45	- 4,45
XU050	Endeks Ağırlığı	Fiyat	Brüt Temettü (TL)	Teorik Fiyat	Etki	Toplam
SISE	1,98	45,80	0,587618	45,21	- 3,07	- 3,07
XU100	Endeks Ağırlığı	Fiyat	Brüt Temettü (TL)	Teorik Fiyat	Etki	Toplam
SISE	1,64	45,80	0,587618	45,21	- 2,87	- 2,87
XU500	Endeks Ağırlığı	Fiyat	Brüt Temettü (TL)	Teorik Fiyat	Etki	Toplam
AKCNS	0,14	227,50	1,8804153	225,62	- 0,20	
MACKO	0,03	44,44	2,7	41,74	- 0,27	- 3,10
SISE	1,19	45,80	0,587618	45,21	- 2,62	
XUTUM	Endeks Ağırlığı	Fiyat	Brüt Temettü (TL)	Teorik Fiyat	Etki	Toplam
AKCNS	0,14	227,50	1,8804153	225,62	- 0,20	
MACKO	0,03	44,44	2,7	41,74	- 0,27	- 3,10
SISE	1,17	45,80	0,587618	45,21	- 2,62	

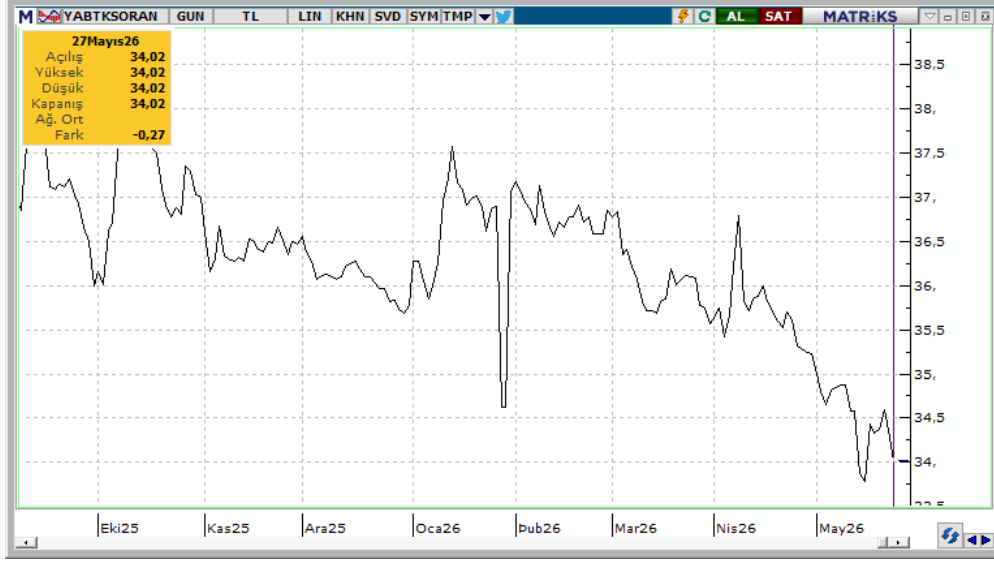
ARAŞTIRMA KAPSAMIMIZ

KOD	Şirket Adı	Hedef Fiyat	Tavsiye	Potansiyel	KAFİF
HALKB	T. Halk Bankası	100	AL	137,53%	-
GLCVY	Gelecek Varlık Yönetimi	125,6	AL	114,52%	-
ANHYT	Anadolu Hayat Emek.	201,72	AL	98,54%	-
GLRMK	Gülermak Ağır Sanayi	320	AL	88,12%	+
LKMNH	Lokman Hekim Sağlık	30,4	AL	81,93%	+
AKGRT	Aksigorta	12,61	AL	75,63%	-
TNZTP	Tapdi Tınaztepe	44	AL	74,33%	-
YKBNK	Yapı ve Kredi Bank.	57,1	AL	72,20%	-
AKBNK	Akbank	107,4	AL	67,81%	-
TATEN	Tatlıpınar Enerji Üretim	23,76	AL	66,15%	-
GEDZA	Gediz Ambalaj	56,6	AL	65,98%	+
TURSG	Türkiye Sigorta	20,88	AL	65,45%	-
VAKBN	Vakıflar Bankası	50	AL	62,13%	-
ISCTR	İş Bankası (C)	21,3	AL	62,10%	-
GARAN	Garanti Bankası	199	AL	61,92%	-
ALBRK	Albaraka Türk	12,54	AL	57,93%	+
AGESA	AGESA Hayat Emeklilik	350	AL	51,78%	-
QNBTR	QNB Bank	338	TUT	51,50%	-
TSKB	T.S.K.B.	16,64	TUT	50,18%	-
ARCLK	Arçelik	150	AL	44,65%	-
ANSGR	Anadolu Sigorta	39,34	AL	43,47%	-
DOHOL	Doğan Holding	32	AL	36,05%	-
SELEC	Selçuk Ecza Deposu	140	AL	35,40%	+

ARACI KURUM TABLOSU

KURUM ADI	KURUM PARA GİRİŞ-ÇIKIŞ		KURUM ADI	KURUM PARA GİRİŞ-ÇIKIŞ	
	NET TUTAR	KAÇ GÜNDÜR (+)		NET TUTAR	KAÇ GÜNDÜR (-)
DESTEK YATIRIM MENKUL	5.058.026.181	10	A1 CAPITAL MENKUL DEGERLER	- 2.988.858.711	10
YATIRIM-FINANSMAN MENKUL	2.099.874.053	10	ALLBATROSS YATIRIM	- 74.722.217	10
OYAK YATIRIM	- 591.246.445	10	ALNUS YATIRIM MENKUL	1.043.913.989	10
ZIRAAT YAT.	5.835.168.676	10	COLENDI MENKUL	- 53.275.284	10
TEB YATIRIM	1.126.144.393	10	DINAMIK YATIRIM	- 247.776.228	10
TACIRLER YAT.	- 2.007.212.453	10	HSBC YATIRIM	- 15.789.923.618	10
YAPI KREDİ YAT.	- 101.134.816	10	MARBAS MENKUL	- 130.432.087	10
GEDİK YATIRIM	3.783.153.125	10	MEKSA YATIRIM	- 1.397.590.717	10
ICBC TURKEY YATIRIM MENKUL	665.276.456	10	NEO MENKUL	320.251.263	10
PIRAMIT MEN.	110.505.395	10	PHILLIPCAPITAL MENKUL	906.649.282	10

KURUMSAL TAKAS TABLOSU



YB TAKAS= 34,02 (-0,57)

KURUMSAL TAKAS VERİLERİ

YABANCILAR (+)

KOD	DEĞİŞİM (bps)	NİHAİ PAY (%)
RYSAS	26	58,20%
EREGL	9	21,19%
ENKAI	8	26,08%
RYGYO	8	41,91%
KTLEV	7	5,99%
THYAO	7	17,49%
SAHOL	6	28,43%
TOASO	5	25,04%
CCOLA	5	75,49%
OZATD	4	9,24%

YATIRIM FONLARI (+)

KOD	DEĞİŞİM (bps)	NİHAİ PAY (%)
DSTKF	105	69,63%
ODINE	57	40,84%
OZATD	40	70,44%
IEYHO	13	29,90%
PASEU	10	62,70%
TPKGYF1	10	40,45%
GUNDG	9	76,05%
TEHOL	7	19,00%
ANELE	7	39,88%
CWENE	5	48,53%

EMEKLİLİK FONLARI (+)

KOD	DEĞİŞİM (bps)	NİHAİ PAY (%)
ZGOLDF	35	87,14%
ISGLKF	23	96,70%
VAKBN	9	1,15%
APGLDF	7	99,10%
EREGL	7	8,81%
GLDTRF	6	57,71%
ALTINS1	6	8,06%
BRSAN	5	5,24%
ENKAI	5	7,00%
GMSTRF	4	16,38%

YABANCILAR (-)

KOD	DEĞİŞİM (bps)	NİHAİ PAY (%)
ASTOR	-31	63,16%
AKBNK	-25	49,01%
TCELL	-15	44,48%
FROTO	-14	27,71%
BIMAS	-14	44,59%
YKBNK	-12	31,81%
TUPRS	-8	33,29%
ASELS	-5	55,74%
BRSAN	-5	5,36%
TURSG	-4	9,98%

YATIRIM FONLARI (-)

KOD	DEĞİŞİM (bps)	NİHAİ PAY (%)
TERA	-26	58,65%
AKBNK	-24	15,08%
LIDER	-21	62,89%
KLRHO	-20	59,33%
ZRGYO	-19	65,40%
ISKPL	-16	37,15%
YKBNK	-13	13,73%
HEDEF	-12	57,45%
TCELL	-11	6,84%
BIMAS	-11	5,29%

EMEKLİLİK FONLARI (-)

KOD	DEĞİŞİM (bps)	NİHAİ PAY (%)
BIMAS	-22	9,48%
ZPX30F	-17	58,01%
GARAN	-11	3,03%
YKBNK	-10	6,03%
AKBNK	-9	4,02%
ZPLIBF	-9	39,90%
TCELL	-8	6,45%
TUPRS	-7	8,70%
EKGYO	-7	23,64%
KCHOL	-5	11,75%

YASAL UYARI—Burada yer alan her türlü bilgi, değerlendirme, yorum ve istatistiki şekil ve değerler hazırlandığı tarih itibariyle mevcut piyasa koşulları ve güvenilirliğine inanılan kaynaklardan elde edilerek derlenmiştir. PUSULA Yatırım Menkul Değerler A.Ş. tarafından, karşılığında herhangi bir maddi menfaat temin edilmeksizin, genel anlamda bilgi vermek amacıyla hazırlanmış olup, hiçbir şekilde yönlendirici nitelikte olmayan bilgiler yatırımcılar tarafından danışmanlık faaliyeti olarak kabul edilmemeli ve yatırım kararlarına esas olarak alınmamalıdır. Bu bilgiler, belli bir getirinin sağlanmasına yönelik olarak verilmemekte ve bu yönde herhangi bir şekilde taahhüt veya garantimiz bulunmamaktadır. Bu itibarla bu sayfalarda yer alan ve hiç bir şekilde yönlendirici nitelikte olmayan hususlar hakkında herhangi bir sorumluluğumuz bulunmamaktadır. Gerek bu yayındaki, gerekse bu yayında kullanılan kaynaklardaki hata ve eksikliklerden ve bu yayındaki bilgilerin kullanılması sonucunda yatırımcıların ve/veya ilgili kişilerin uğrayabilecekleri doğrudan ve/veya dolaylı zararlardan, kâr yoksunluğundan manevi zararlardan her ne şekilde olursa olsun üçüncü kişilerin uğrayabileceği her türlü zararlardan dolayı PUSULA Yatırım Menkul Değerler A.Ş. sorumlu tutulamaz. Burada yer alan yatırım bilgi, yorum ve tavsiyeleri yatırım danışmanlığı kapsamında değildir. Yatırım danışmanlığı hizmeti, yetkili kuruluşlar tarafından kişilerin risk ve getiri tercihleri dikkate alınarak kişiye özel sunulmaktadır. Burada yer alan yorum ve tavsiyeler ise genel niteliktedir. Bu tavsiyeler mali durumunuz ile risk ve getiri tercihlerinize uygun olmayabilir. Bu nedenle, sadece burada yer alan bilgilere dayanılarak yatırım kararı verilmesi beklentilerinize uygun sonuçlar doğurmayabilir.

ÇEKİNCE—Bu rapor tarafımızca doğruluğu kabul edilmiş kaynaklar kullanılarak hazırlanmış olup yatırımcılara kendi oluşturacakları yatırım kararlarında yardımcı olmayı hedeflemekte ve herhangi bir yatırım aracını alma veya satma yönünde yatırımcıların kararlarını etkilemeyi amaçlamamaktadır. Yatırımcıların verecekleri yatırım kararları ile bu raporda bulunan görüş, bilgi ve veriler arasında bir bağlantı kurulamayacağı gibi, söz konusu kararların neticesinde oluşabilecek yanlışlık ve zararlardan kurum çalışanları ile PUSULA Yatırım Menkul Değerler A.Ş.'nin herhangi bir sorumluluğu bulunmamaktadır. Bu rapordaki her türlü iç ce dış piyasa tablo grafikler, bu konularda resmi hizmet veren yetkili üçüncü kişi kurumlardan elde edilmiş olup, PUSULA Yatırım Menkul Değerler A.Ş. tarafından herhangi bir maddi menfaat beklentisi olmaksızın genel anlamda bilgilendirmek amacıyla hazırlanmıştır. Bu raporda bulunan bilgiler belli bir gelirin sağlanmasına yönelik olarak verilmemektedir.

T +90 (212) 370 0370

F +90 (212) 370 0371

arastirma@pusulayatirim.com.tr

Kısıklı Mah. Seher Yeli Sokak Dış Kapı No: 4 İç Kapı No: 2 Üsküdar / İstanbul