

ULUSAL ENDEKSLER

XU100	KAPANIŞ	GETİRİ
XU050	13.703,96	0,30%
XU030	12.158,56	0,24%
XBANK	15.512,12	0,12%
XUSIN	15.515,88	0,10%
XUMAL	18.402,27	1,75%
XTUMY	18.185,08	-0,85%
XHARZ	71.772,84	0,86%
	314.912,13	-0,21%

KÜRESEL - MSCI

ACWI	KAPANIŞ	GETİRİ
DÜNYA	1.130,26	-0,21%
ASYA - JP HARIÇ	4.858,42	-0,08%
AVRUPA	1.171,30	-0,93%
EM	207,53	-0,67%
	1.761,87	-1,10%

DATALAR

CDS	KAPANIŞ	FARK(bps)
TR-VIX	242,00	200
S&P-VIX	37,00	5
	18,15	45

DÖVİZ

DOLAR	KAPANIŞ	GETİRİ
AVRO	45,91	0,42%
STERLİN	53,50	0,53%
FRANK	61,92	0,23%
	58,74	0,20%

EMTİA

ONS ALTIN	KAPANIŞ	GETİRİ
GÜMÜŞ	4.528,00	-0,55%
HAM PETROL	75,50	-0,62%
BRENT PETROL	91,30	2,24%
BAKIR	94,30	1,51%
DOĞALGAZ	6,56	1,71%
	3,19	-5,06%

TAHVİL

TRY 2Y	KAPANIŞ	FARK(bps)
TRY 5Y	43,83	-45
TRY 10Y	39,07	299
ABD 2Y	35,32	-40
ABD 10Y	4,03	-0,4
ALMANYA 10Y	4,44	-3
	3,01	8

GÜNDEM

İÇ SİYASİ GELİŞMELER

İç siyasete ilişkin haber akışlarını yakından takip ediyoruz. Riskli varlıklarda volatilité bir süre daha devam edebilir.

ABD-İRAN-İSRAİL

Ana gündemimiz savaş olmaya devam ediyor

ATEŞKES

ABD-İran-İsrail savaşı nezdinde süresiz ateşkes sürüyor.

ATEŞKES

İsrail-Lübnan arasında süresiz ateşkes sürüyor.

LMKDC

Temettü ödeyecek. Tablodan detaylarına erişebilirsiniz.

Detaylarına bir sonraki sayfadan itibaren erişebilirsiniz

Çeşitli gündemler etkin

Küresel piyasalarda ateşkese dair gecikmeler dalgalanmaya neden oldu. İç tarafın kapalı olduğu saatlerde Trump'tan bir nebze gelen ılımlı açıklamalar dalgalanmaları soğutsa da istenilen ortam henüz oluşmuş değil. ABD Başkanı Trump, dün ABC News'e verdiği demeçte İran ile bir barış anlaşmasının önümüzdeki hafta gerçekleşebileceğini söyledi. **Hatırlatmak gerekirse 15 gün sonra yeni başkan Warsh'ın olduğu Fed toplantısı takip edilecek.** ABD Başkanı Trump, İran'ın müzakereleri askıya aldığına ilişkin kendilerine herhangi bir bilgi vermediklerini söyledi. Trump, bu durumun askeri bir karşılık anlamına gelmediğini belirtirken, İran'a yönelik deniz ablukasının ise sürdürüleceğini ifade etti. ABD Başkanı Trump, İran'ın görüşmeleri askıya aldığı yönündeki açıklamalarına rağmen iki ülke arasındaki müzakerelerin "hızlı bir tempoda" sürdüğünü söyledi. İran basını, İran'ın İsrail'in Lübnan'a yönelik saldırıları nedeniyle müzakereler kapsamında ABD'yle olan mesaj alışverişini durdurduğunu duyurdu. Rusya'da üst düzey hükümet yetkililerinin Devlet Başkanı Putin'e Ukrayna'daki savaş harcamalarının karşılanamaz bir düzeye doğru gittiği konusunda uyarıda bulunduğu ileri sürüldü. **Yeni günde ABD satıcılı, Asya-Pasifik karmaşık, Avrupa alıcılı seyrediyor.**

İç tarafta 3,5 iş günlük tatilin ardından gerginlik yumuşaması odağıyla alıcılı iştah kazanma çabaları takip edilse de 14 bin barajının aşılammaması ve gün içi olumsuz haber akışı alımları sınırlandırdı.

İstanbul'da mayısta bir önceki aya göre perakende fiyatlar yüzde 1,53, toptan fiyatlar yüzde 1,58 arttı. **Mayıs ayı enflasyonunda %1,21 beklentimizi sürdürüyoruz.**

Swap haberi yanlış çevrilmiş görünüyor. Dün, çeşitli haber kuruluşlarınca paylaşılan ABD-Arjantin arasında olduğu gibi ABD-Türkiye arasında da bir hat kurulması planlanıyor haberinin yanlış çevrildiğini takip ediyoruz. Türkiye, yurt dışı swap işlemlerinde seçici fonksiyonunu sürdürmekte olduğunu biliyoruz. ABD-Türkiye arasında olası bir anlaşma "likidite problemi olduğundan dolayı" değil "küresel konjonktüre uyum sağlama" ve "direnci artırma" odağıyla yapılması beklenebilir. **Bu doğrultuda anlaşma kesinmiş odağıyla ve yanlış çevrilen akışa temkinli yaklaşılması gerektiğini değerlendiriyoruz.**

Yeni günde 13555 destek 14000 direnç olarak takip edilecek. 14 bin üzerinde kalıcı olmadıkça negatif görünüm devam edebilir. 3,5 iş gününde 10 milyar TL'ye ulaşan para çıkışını da vurgulamak gerekiyor. 1 Haziran itibarıyla paylaştığımız Günün Pusulasında vurguladığımız gibi dönemsel gündemlere yönelik seçici aksiyon almak önem arz ediyor. Bu doğrultuda endeks hareketliliğinden hisse, yapılandırılmış ürün bazında aksiyon alabilmek bu dönemde sizleri destekliyor olacaktır.

Saat	Veri	Beklenti	Önceki
12:00	Euro Bölgesi Öncü Tüketici Fiyat Endeksi (TÜFE) (Yıllık) (May)	--	3,00%
14:00	22 Mayıs ile biten haftanın banka istatistikleri	--	--
17:00	ABD İş İmkanları ve Personel Değişim Oranı (JOLTS) (Nis)	--	6,866k

TEKNİK GÖRÜNÜM

XU100 Teknik Görünüm

14 bin barajını aşamadıkça görünüm negatif tarafta kalmayı sürdürecektir

Dirençler: 14000-14252-14549

Destekler: 12800-13000-13555



VIOP Teknik Görünüm

16 bin barajını aşamadıkça görünüm negatif tarafta kalmayı sürdürecektir

Dirençler: 16000-16549-17000

Destekler: 14999-15555-15750



İŞLEM AKTİVİTESİ VERİLERİ

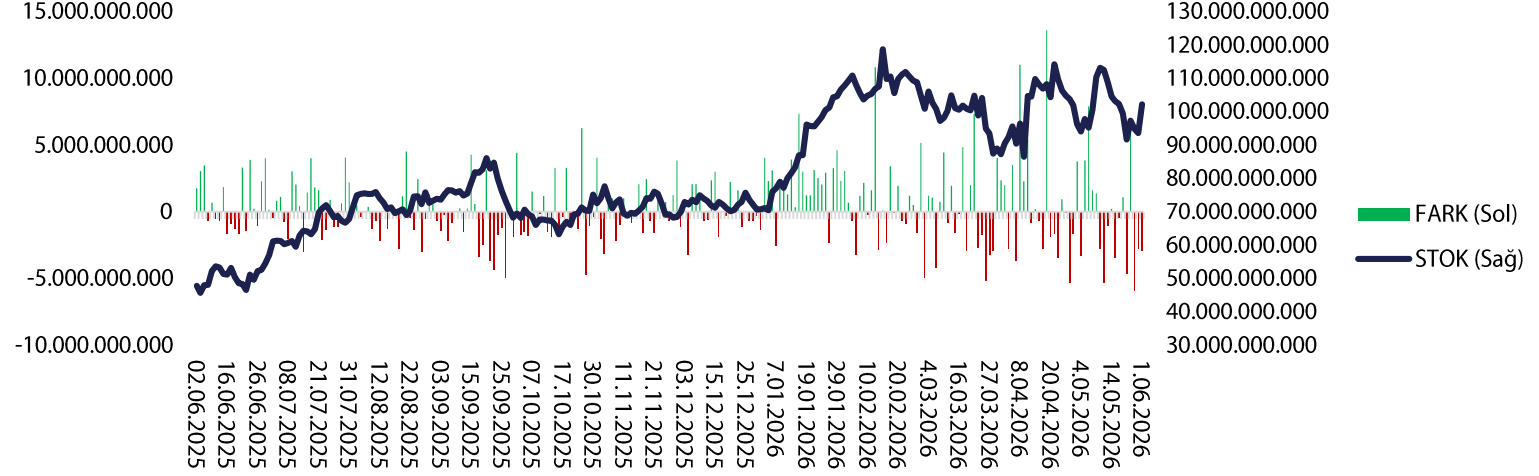
AKTİVİTE ARTAN			AKTİVİTE AZALAN			ENDEKS ETKİSİ (XU100)	
KOD	HACİM DEĞİŞİMİ (%)	GETİRİ (%)	KOD	HACİM DEĞİŞİMİ (%)	GETİRİ (%)	KOD	KATKI
ICBCT	1.102,10	-10,00	NIBAS	-83,97	-0,99	TUPRS	27,64
ZRGYO	913,45	-4,94	ALBRK	-81,16	-1,13	ASTOR	26,13
YGGYO	678,30	-6,33	KARTN	-79,81	9,92	ASELS	14,57
GESAN	651,34	-5,96	GMTAS	-77,31	-0,89	KLRHO	10,72
TSPOR	375,26	-6,86	VAKFN	-74,63	0,00	EREGL	9,13
EN ÇOK YÜKSELENLER			EN ÇOK DÜŞENLER			31,58	
KOD	HACİM DEĞİŞİMİ (%)	GETİRİ (%)	KOD	HACİM DEĞİŞİMİ (%)	GETİRİ (%)	KOD	KATKI
ATATP	23,30	10,00	ICBCT	1.102,10	-10,00	DSTKF	-38,84
SEGMN	-62,89	10,00	RALYH	3,13	-10,00	THYAO	-11,55
BIGTK	-47,76	10,00	ALKLC	0,39	-9,19	SAHOL	-10,09
SANEL	50,28	9,99	KORDS	-12,05	-8,93	RALYH	-9
MIATK	-3,65	9,99	IZENR	-51,21	-7,61	PASEU	-5,86

PAY GERİ ALIMLARI

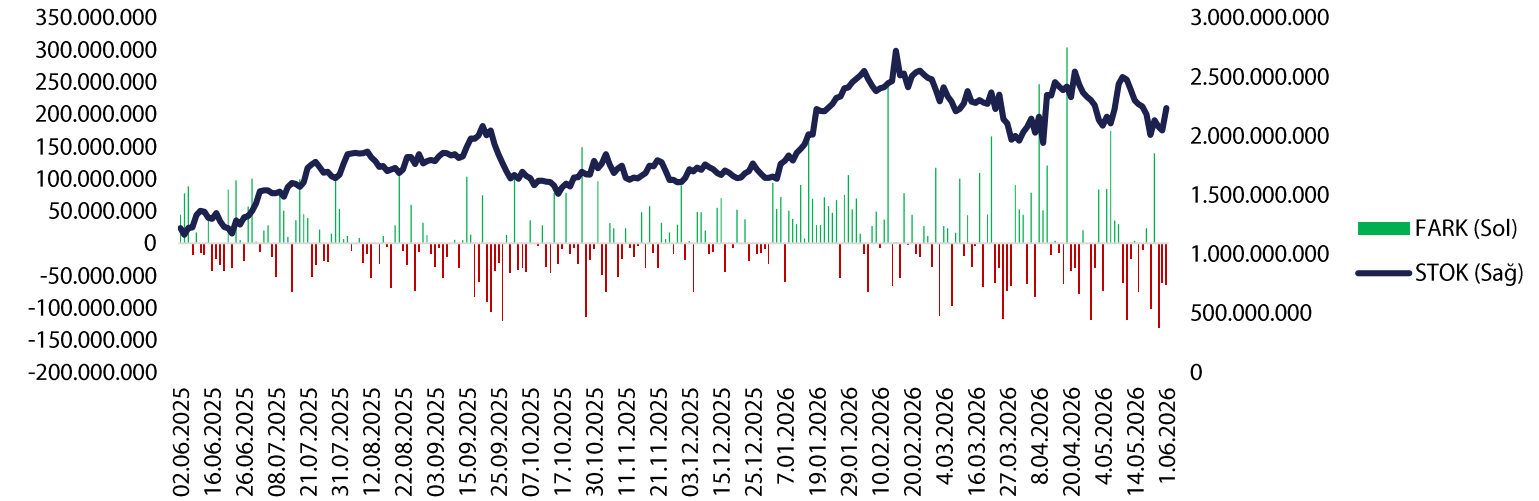
KOD	ALINAN LOT	TOPLAM ALINAN LOT	TOPLAM ALIM/SERMAYE	ALİŞ ORTALAMASI	FİYAT	FARK
AHGAZ	320.000	21.568.935	0,83%	25,88	32,52	25,66%
BOBET	163.720	9.195.701	2,42%	20,88	18,80	-9,96%
LIDER	23.148	973.148	0,12%	65,64	113,50	72,91%

BoFA İŞLEMLERİ VE PARA-GİRİŞ ÇIKIŞLARI

BoFA Para Giriş-Çıkış - TL



BoFA Para Giriş-Çıkış (\$)



HİSSE SENEDİ PARA GİRİŞ-ÇIKIŞ TABLOSU

NET (+)		NET (-)		DÜZENLİ (+)		DÜZENLİ (-)			
KOD	TUTAR	KOD	TUTAR	KOD	KAÇ GÜN	TUTAR	KOD	KAÇ GÜN	TUTAR
PEKGY	2.754.434.485	AKBNK	- 3.383.800.850	TUPRS	10	266.531.000	SAHOL	8	- 200.304.170
ASTOR	1.997.159.460	ASELS	- 1.389.783.180	YKBNK	9	- 427.061.827	AKBNK	7	- 3.383.800.850
OZATD	764.161.215	FROTO	- 1.381.838.752	TCELL	10	- 223.206.394	ASELS	4	- 1.389.783.180
DSTKF	413.167.141	GLRMK	- 1.110.347.971	MIATK	8	- 2.271.402	IZENR	9	- 193.865.503
YEOTK	407.727.869	SASA	- 1.074.207.398	PETKM	9	164.021.692	TSPOR	10	- 32.324.069
CVKMD	350.694.260	GARAN	- 661.850.127	CWENE	2	175.627.479	KCHOL	10	- 57.778.290
ULKER	350.164.750	BRSAN	- 649.413.581	NETCD	10	- 46.121.848	GENIL	5	- 269.087.271
EREGL	314.588.011	KONTR	- 518.698.337	KRDMD	9	243.428.960	GESAN	7	89.524.136
IEYHO	306.638.233	YKBNK	- 427.061.827	TCKRC	10	- 12.806.529	BIMAS	10	- 364.383.417
TERA	280.872.942	TAVHL	- 378.783.378	UCAYM	10	- 25.448.603	GARAN	7	- 661.850.127

ŞİRKET HABERLERİ

MTRYO – Olumlu: Portföy yönetim hizmeti alınan Metro Portföy Yönetim ile imzalanan sözleşme, karşılıklı mutabakat ile sonlandırıldı. Portföy yönetim hizmeti 1 Haziran'dan itibaren "Pardus Portföy Yönetimi A.Ş." den alınacak.

EBEBK – Olumlu: 1-31 Mayıs arasında; Antalya'da 1 ve İzmir'de 2 mağaza olmak üzere toplam 3 mağaza açıldı.

MIATK – Nötr: Geri alınan paylardan 500.000 adedi hisse başına ortalama 53,94 TL fiyat ile satıldı.

ECOGR – Olumlu: %100 bağlı ortaklık Megaron Enerji Grup A.Ş.'nin, tüm aktif ve pasifleriyle birlikte kül halinde, yine %100 bağlı ortaklık olan Ecogreen Elektrik Enerji Üretim ile birleşmesine ve birleşme sonrası faaliyetlerin Ecogreen Elektrik Enerji Üretim bünyesinde devam etmesine karar verildi.

DCTTR – Nötr: Hakim ortak Levent Sadık Amet, 39.000.000 adet payın borsada işlem gören niteliğe dönüştürülmesi/borsada satışa konu edilmesi amacıyla düzenlenen pay satış bilgi formunun onaylanması amacıyla SPK'ya başvuruda bulundu.

EKGYO – Olumlu: İstanbul Hoşdere Emlak Konut Vadi Evleri 1. Etap Konut ve Ticaret ile Altyapı ve Çevre Düzenleme İkmal İnşaatı İş'i'nin kesin kabulü yapılmış olup Kesin Kabul Tutanağı onaylandı.

EKGYO – Nötr: Bağlı ortaklık Emlak Konut Varlık Kiralama tarafından ihraç edilen nominal değeri 650.000.000 milyon dolar, vadesi 5 yıl, itfa tarihi 01.06.2031, kupon oranı %7,75 ve satış fiyatı ise nominal değeri olan Kira Sertifikası'nın yurt dışında satışı tamamlandı.

DOHOL/KAREL – Olumlu: Doğrudan bağlı ortaklık Öncü GSYO'nun; Karel Elektronik'in toplam satış tutarı 2.250.000.000 TL olan tahsisli sermaye artırımına katılım tutarının 1.438.774.980 TL olarak belirlenmesine karar verildi.

CVKMD – Olumlu: Yenipazar Polimetallik Maden İşletmesi Projesi kapsamında yürütülen yatırım faaliyetleri çerçevesinde; yurt içinde yerleşik bir şirket ile 1,2 milyon dolar+KDV tutarında "Maden Tesisi Detay Mühendislik ve Tasarım İşleri Hizmet Sözleşmesi" imzalandı.

VBTS TABLOSU

KOD	PAZAR	BAŞLANGIÇ TARİHİ	BİTİŞ TARİHİ	BRÜT TAKAS	KREDİLİ ALIM AÇIĞA SATIŞ	İNTERNET İŞLEM	TEK FİYAT	EMİR PAKET TEDBİRİ
GESAN	Yıldız Pazar	1.6.2026	30.6.2026	HAYIR	EVET	HAYIR	HAYIR	HAYIR
HRKET	Yıldız Pazar	1.6.2026	30.6.2026	HAYIR	EVET	HAYIR	HAYIR	HAYIR
ICBCT	Ana Pazar	1.6.2026	30.6.2026	HAYIR	EVET	HAYIR	HAYIR	HAYIR
EFOR	Yıldız Pazar	18.5.2026	17.6.2026	HAYIR	EVET	HAYIR	HAYIR	HAYIR
OZATD	Yıldız Pazar	18.5.2026	17.6.2026	EVET	EVET	HAYIR	HAYIR	EVET
ANELE	Ana Pazar	15.5.2026	12.6.2026	EVET	EVET	HAYIR	HAYIR	EVET
BIGEN	Yıldız Pazar	15.5.2026	12.6.2026	EVET	EVET	HAYIR	HAYIR	EVET
DSTKF	Yıldız Pazar	14.5.2026	12.6.2026	HAYIR	EVET	HAYIR	HAYIR	HAYIR
EGEPO	Ana Pazar	14.5.2026	12.6.2026	EVET	EVET	HAYIR	HAYIR	EVET
EMPAE	Ana Pazar	14.5.2026	12.6.2026	HAYIR	EVET	HAYIR	HAYIR	HAYIR
ZERGY	Yıldız Pazar	14.5.2026	12.6.2026	HAYIR	EVET	HAYIR	HAYIR	HAYIR
PKART	Ana Pazar	13.5.2026	12.6.2026	HAYIR	EVET	HAYIR	HAYIR	HAYIR
SURGY	Yıldız Pazar	13.5.2026	12.6.2026	HAYIR	EVET	HAYIR	HAYIR	HAYIR
KGYO	Ana Pazar	12.5.2026	11.6.2026	HAYIR	EVET	HAYIR	HAYIR	HAYIR
MANAS	Ana Pazar	12.5.2026	11.6.2026	HAYIR	EVET	HAYIR	HAYIR	HAYIR
ALGYO	Yıldız Pazar	11.5.2026	10.6.2026	HAYIR	EVET	HAYIR	HAYIR	HAYIR
DOFRB	Yıldız Pazar	11.5.2026	10.6.2026	HAYIR	EVET	HAYIR	HAYIR	HAYIR
TRILC	Ana Pazar	11.5.2026	10.6.2026	HAYIR	EVET	HAYIR	HAYIR	HAYIR
DAGI	Ana Pazar	8.5.2026	5.6.2026	HAYIR	EVET	HAYIR	HAYIR	HAYIR
DMRGD	Ana Pazar	8.5.2026	5.6.2026	HAYIR	EVET	HAYIR	HAYIR	HAYIR
ENSRI	Ana Pazar	7.5.2026	5.6.2026	HAYIR	EVET	HAYIR	HAYIR	HAYIR
AYCES	Ana Pazar	6.5.2026	5.6.2026	HAYIR	EVET	HAYIR	HAYIR	HAYIR
ICUGS	Ana Pazar	6.5.2026	5.6.2026	EVET	EVET	HAYIR	HAYIR	HAYIR
SEYKM	Alt Pazar	6.5.2026	5.6.2026	EVET	EVET	HAYIR	HAYIR	EVET
BORLS	Yıldız Pazar	5.5.2026	4.6.2026	EVET	EVET	HAYIR	HAYIR	HAYIR
RODRG	Alt Pazar	5.5.2026	4.6.2026	EVET	EVET	HAYIR	HAYIR	EVET

GENEL KURUL TAKVİMİ

SALI	ÇARŞAMBA	PERŞEMBE	CUMA
ALFAS	BTCIM	ADESE	ALTNY
ATAKP	BSOKE	AAGYO	BASGZ
GLRMK	BVSAN	FLAP	HRKET
IZFAS	KLMSN	KMPUR	IMASM
MOBTL	KLSYN	KCAER	OZSUB
TABGD	TRILC	KONTR	OZYSR
VRGYO		LRSHO	SELVA
YATAS		OYLUM	
		TUREX	

TEMETTÜ TABLOSU

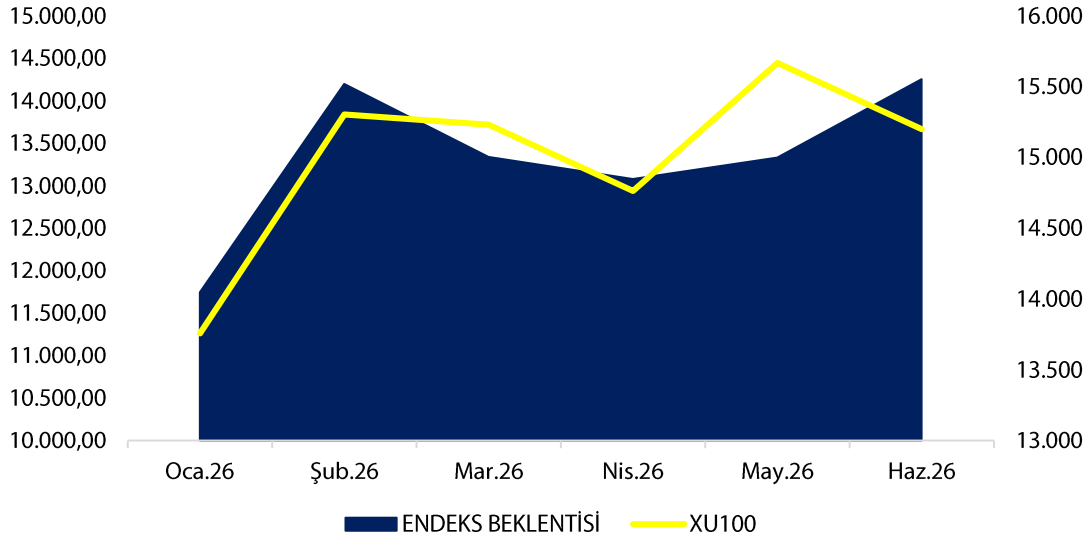
KOD	Tarih	Verim	Son Kapanış	Brüt (TL)	Net (TL)	Dağıtım Oranı	Temettü Tutarı
LMKDC	2.06.2026	5,48%	36,50	2	1,7	49,95%	990.848.636
EREGL	3.06.2026	1,38%	40,00	0,55	0,4675	77,92%	3.272.500.000
ISDMR	3.06.2026	7,09%	63,45	4,5	3,825	77,35%	11.092.500.000
AVPGY	5.06.2026	4,02%	62,25	2,5	2,5	62,15%	1.000.000.000
SMRVA	8.06.2026	1,14%	16,51	0,188217	0,159984	21,25%	95.990.500
SKBNK	8.06.2026	0,50%	12,84	0,064	0,0544	6,91%	136.000.000
ATATP	10.06.2026	0,41%	242,00	1	0,85	3,95%	81.187.500
YAPRK	10.06.2026	0,19%	13,25	0,025	0,02125	32,24%	6.336.750
BULGS	15.06.2026	0,23%	40,20	0,093284	0,093284	1,53%	25.000.000
BIMAS	17.06.2026	0,54%	371,25	2	1,7	10,89%	2.039.898.000
EMPAE	18.06.2026	0,12%	81,45	0,1	0,085	17,47%	14.450.000
KTLEV	23.06.2026	0,07%	129,80	0,096618	0,082126	16,86%	170.000.000
CEMYS	24.06.2026	2,81%	10,66	0,3	0,255	a.d	127.500.000
EKGYO	24.06.2026	3,12%	19,21	0,6	0,6	37,00%	2.280.000.000
VKGYO	24.06.2026	3,64%	2,80	0,102029	0,102029	49,60%	352.000.000
HLGYO	26.06.2026	9,39%	6,13	0,575521	0,575521	33,52%	2.210.000.000
ISKPL	26.06.2026	0,00%	12,70	0,000431	0,000366	5,00%	549.742
KIMMR	30.06.2026	1,21%	17,26	0,208333	0,177083	6,53%	42.500.000
ISSEN	30.06.2026	0,43%	9,27	0,04	0,034	A.D	16.975.919

TEMETTÜ ETKİ TABLOSU (GÜNLÜK)

XU500	Endeks Ağırlığı	Fiyat	Brüt Temettü (TL)	Teorik Fiyat	Etki	Toplam
LMKDC	0,10	36,50	2	34,50	- 0,92	- 0,92
XUTUM	Endeks Ağırlığı	Fiyat	Brüt Temettü (TL)	Teorik Fiyat	Etki	Toplam
LMKDC	0,10	36,50	2	34,50	- 0,92	- 0,92
XTUMY	Endeks Ağırlığı	Fiyat	Brüt Temettü (TL)	Teorik Fiyat	Etki	Toplam
LMKDC	0,33	36,50	2	34,50	- 13,05	- 13,05

ARAŞTIRMA KAPSAMIMIZ

KOD	Şirket Adı	Hedef Fiyat	Tavsiye	Potansiyel	KAFIF
HALKB	T. Halk Bankası	100	AL	129,89%	-
GLCVY	Gelecek Varlık Yönetimi	125,6	AL	110,39%	-
ANHYT	Anadolu Hayat Emek.	201,72	AL	93,59%	-
GLRMK	Gülermak Ağır Sanayi	320	AL	88,68%	+
AKGRT	Aksigorta	12,61	AL	73,21%	-
LKMNH	Lokman Hekim Sağlık	30,4	AL	72,92%	+
YKBNK	Yapı ve Kredi Bank.	57,1	AL	70,86%	-
TNZTP	Tapdi Tınaztepe	44	AL	70,67%	-
TURSG	Türkiye Sigorta	20,88	AL	68,93%	-
AKBNK	Akbank	107,4	AL	68,60%	-
DMLKTG	Damlakent	10,28	AL	66,88%	+
GEDZA	Gediz Ambalaj	56,6	AL	66,47%	+
TATEN	Tatlıpınar Enerji Üretim	23,76	AL	63,52%	-
ISCTR	İş Bankası (C)	21,3	AL	62,60%	-
GARAN	Garanti Bankası	199	AL	61,66%	-
VAKBN	Vakıflar Bankası	50	AL	60,88%	-
ALBRK	Albaraka Türk	12,54	AL	59,75%	+
AGESA	AGESA Hayat Emeklilik	350	AL	52,51%	-
QNBTR	QNB Bank	338	TUT	51,50%	-
TSKB	T.S.K.B.	16,64	TUT	48,31%	-
ARCLK	Arçelik	150	AL	44,23%	-
ANSGR	Anadolu Sigorta	39,34	AL	43,58%	-
DOHOL	Doğan Holding	32	AL	42,22%	-
SELEC	Selçuk Ecza Deposu	140	AL	41,70%	+

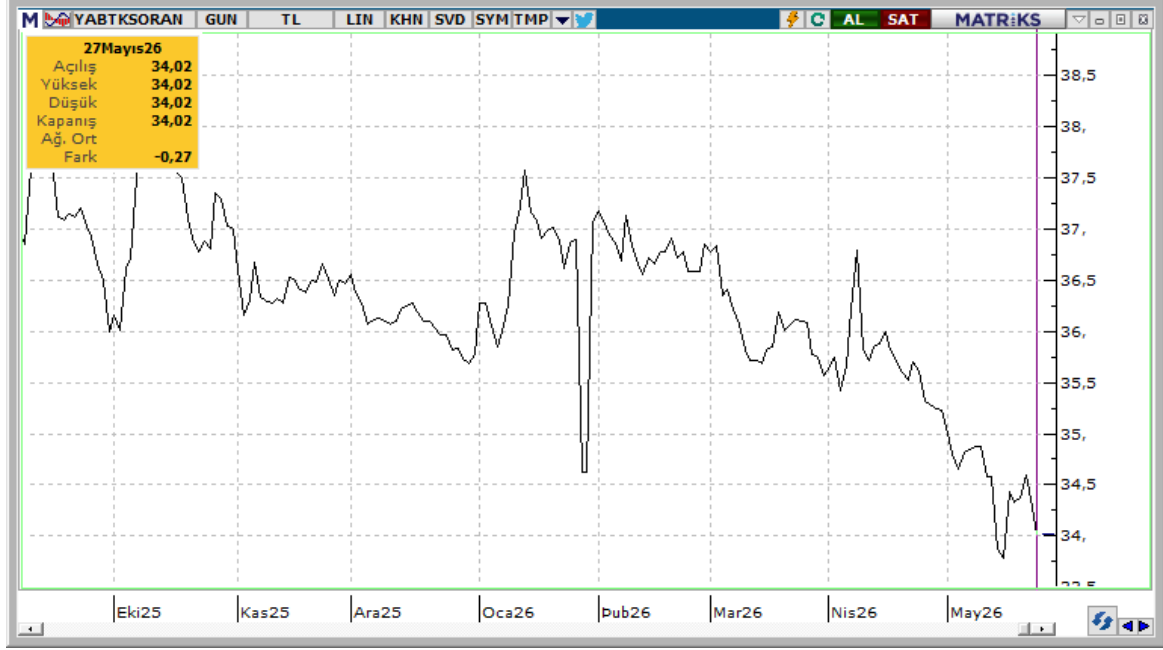


ARACI KURUM TABLOSU

KURUM ADI	KURUM PARA GİRİŞ-ÇIKIŞ		KURUM ADI	KURUM PARA GİRİŞ-ÇIKIŞ	
	NET TUTAR	KAÇ GÜNDÜR (+)		NET TUTAR	KAÇ GÜNDÜR (-)
IS YATIRIM	- 24.602.089.023	9	BANK-OF-AMERICA YATIRIM BANK	- 17.677.543.713	6
QNB YATIRIM MENKUL	- 89.694.957.853	8	GEDİK YATIRIM	2.039.428.797	8
YAPI KREDİ YAT.	1.133.677.220	10	AK YATIRIM	- 5.530.955.347	10
GARANTI BBVA	13.383.854.309	6	INFO YATIRIM MENKUL	6.508.944.660	8
HSBC YATIRIM	- 15.948.279.634	9	BULLS YATIRIM MENKUL	- 3.738.791.596	10
ALNUS YATIRIM MENKUL	1.851.924.793	3	YATIRIM-FİNANSMAN MENKUL	2.506.894.225	9
MIDAS MENKUL	7.443.595.092	6	DESTEK YATIRIM MENKUL	4.549.755.789	9
OYAK YATIRIM	233.173.023	8	GLOBAL MENKUL	2.006.759.851	10
PUSULA YATIRIM	2.413.321.502	2	MEKSA YATIRIM	- 1.945.330.229	8
VAKIF YAT.	- 13.321.507.134	8	SEKER YATIRIM	1.137.770.062	9

KURUM İŞLEMLERİ (SON 10 GÜN)			
KURUM ADI	NET(+)	KURUM ADI	NET(-)
YATIRIM FONLARI	42.453.874.505	QNB YATIRIM MENKUL	- 89.694.957.853
TERA YATIRIM MENKUL	26.903.224.918	CITIBANK YABANCI N.A	- 56.379.192.149
GARANTI BBVA	13.383.854.309	IS YATIRIM	- 24.602.089.023
MIDAS MENKUL	7.443.595.092	BANK-OF-AMERICA YATIRIM BANK	- 17.677.543.713
INFO YATIRIM MENKUL	6.508.944.660	HSBC YATIRIM	- 15.948.279.634
ZIRAAT YAT.	6.410.526.149	EMEKLİLİK YATIRIM FONLARI	- 15.817.908.913
DESTEK YATIRIM MENKUL	4.549.755.789	TOPLAM FARK	- 15.170.693.519
YATIRIM-FİNANSMAN MENKUL	2.506.894.225	GARANTI BANKASI A.S.	- 13.959.515.575
GEDİK YATIRIM	2.039.428.797	VAKIF YAT.	- 13.321.507.134
GLOBAL MENKUL	2.006.759.851	BİZİM MENKUL	- 10.650.555.723

KURUMSAL TAKAS TABLOSU



YB TAKAS= 34,02 (yatay)

KURUMSAL TAKAS VERİLERİ

YABANCILAR (+)

KOD	DEĞİŞİM (bps)	NİHAİ PAY (%)
RYSAS	26	58,20%
EREGL	9	21,19%
ENKAI	8	26,08%
RYGYO	8	41,91%
KTLEV	7	5,99%
THYAO	7	17,49%
SAHOL	6	28,43%
TOASO	5	25,04%
CCOLA	5	75,49%
OZATD	4	9,24%

YATIRIM FONLARI (+)

KOD	DEĞİŞİM (bps)	NİHAİ PAY (%)
DSTKF	105	69,63%
ODINE	57	40,84%
OZATD	40	70,44%
IEYHO	13	29,90%
PASEU	10	62,70%
TPKGYF1	10	40,45%
GUNDG	9	76,05%
TEHOL	7	19,00%
ANELE	7	39,88%
CWENE	5	48,53%

EMEKLİLİK FONLARI (+)

KOD	DEĞİŞİM (bps)	NİHAİ PAY (%)
ZGOLDF	35	87,14%
ISGLKF	23	96,70%
VAKBN	9	1,15%
APGLDF	7	99,10%
EREGL	7	8,81%
GLDTRF	6	57,71%
ALTINS1	6	8,06%
BRSAN	5	5,24%
ENKAI	5	7,00%
GMSTRF	4	16,38%

YABANCILAR (-)

KOD	DEĞİŞİM (bps)	NİHAİ PAY (%)
ASTOR	-31	63,16%
AKBNK	-25	49,01%
TCELL	-15	44,48%
FROTO	-14	27,71%
BIMAS	-14	44,59%
YKBNK	-12	31,81%
TUPRS	-8	33,29%
ASELS	-5	55,74%
BRSAN	-5	5,36%
TURSG	-4	9,98%

YATIRIM FONLARI (-)

KOD	DEĞİŞİM (bps)	NİHAİ PAY (%)
TERA	-26	58,65%
AKBNK	-24	15,08%
LIDER	-21	62,89%
KLRHO	-20	59,33%
ZRGYO	-19	65,40%
ISKPL	-16	37,15%
YKBNK	-13	13,73%
HEDEF	-12	57,45%
TCELL	-11	6,84%
BIMAS	-11	5,29%

EMEKLİLİK FONLARI (-)

KOD	DEĞİŞİM (bps)	NİHAİ PAY (%)
BIMAS	-22	9,48%
ZPX30F	-17	58,01%
GARAN	-11	3,03%
YKBNK	-10	6,03%
AKBNK	-9	4,02%
ZPLIBF	-9	39,90%
TCELL	-8	6,45%
TUPRS	-7	8,70%
EKGYO	-7	23,64%
KCHOL	-5	11,75%

YASAL UYARI—Burada yer alan her türlü bilgi, değerlendirme, yorum ve istatistiki şekil ve değerler hazırlandığı tarih itibariyle mevcut piyasa koşulları ve güvenilirliğine inanılan kaynaklardan elde edilerek derlenmiştir. PUSULA Yatırım Menkul Değerler A.Ş. tarafından, karşılığında herhangi bir maddi menfaat temin edilmeksizin, genel anlamda bilgi vermek amacıyla hazırlanmış olup, hiçbir şekilde yönlendirici nitelikte olmayan bilgiler yatırımcılar tarafından danışmanlık faaliyeti olarak kabul edilmemeli ve yatırım kararlarına esas olarak alınmamalıdır. Bu bilgiler, belli bir getirinin sağlanmasına yönelik olarak verilmemekte ve bu yönde herhangi bir şekilde taahhüt veya garantimiz bulunmamaktadır. Bu itibarla bu sayfalarda yer alan ve hiç bir şekilde yönlendirici nitelikte olmayan hususlar hakkında herhangi bir sorumluluğumuz bulunmamaktadır. Gerek bu yayındaki, gerekse bu yayında kullanılan kaynaklardaki hata ve eksikliklerden ve bu yayındaki bilgilerin kullanılması sonucunda yatırımcıların ve/veya ilgili kişilerin uğrayabilecekleri doğrudan ve/veya dolaylı zararlardan, kâr yoksunluğundan manevi zararlardan her ne şekilde olursa olsun üçüncü kişilerin uğrayabileceği her türlü zararlardan dolayı PUSULA Yatırım Menkul Değerler A.Ş. sorumlu tutulamaz. Burada yer alan yatırım bilgi, yorum ve tavsiyeleri yatırım danışmanlığı kapsamında değildir. Yatırım danışmanlığı hizmeti, yetkili kuruluşlar tarafından kişilerin risk ve getiri tercihleri dikkate alınarak kişiye özel sunulmaktadır. Burada yer alan yorum ve tavsiyeler ise genel niteliktedir. Bu tavsiyeler mali durumunuz ile risk ve getiri tercihlerinize uygun olmayabilir. Bu nedenle, sadece burada yer alan bilgilere dayanılarak yatırım kararı verilmesi beklentilerinize uygun sonuçlar doğurmayabilir.

ÇEKİNCE—Bu rapor tarafımızca doğruluğu kabul edilmiş kaynaklar kullanılarak hazırlanmış olup yatırımcılara kendi oluşturacakları yatırım kararlarında yardımcı olmayı hedeflemekte ve herhangi bir yatırım aracını alma veya satma yönünde yatırımcıların kararlarını etkilemeyi amaçlamamaktadır. Yatırımcıların verecekleri yatırım kararları ile bu raporda bulunan görüş, bilgi ve veriler arasında bir bağlantı kurulamayacağı gibi, söz konusu kararların neticesinde oluşabilecek yanlışlık ve zararlardan kurum çalışanları ile PUSULA Yatırım Menkul Değerler A.Ş.'nin herhangi bir sorumluluğu bulunmamaktadır. Bu rapordaki her türlü iç ce dış piyasa tablo grafikler, bu konularda resmi hizmet veren yetkili üçüncü kişi kurumlardan elde edilmiş olup, PUSULA Yatırım Menkul Değerler A.Ş. tarafından herhangi bir maddi menfaat beklentisi olmaksızın genel anlamda bilgilendirmek amacıyla hazırlanmıştır. Bu raporda bulunan bilgiler belli bir gelirin sağlanmasına yönelik olarak verilmemektedir.

T +90 (212) 370 0370

F +90 (212) 370 0371

arastirma@pusulayatirim.com.tr

Kısıklı Mah. Seher Yeli Sokak Dış Kapı No: 4 İç Kapı No: 2 Üsküdar / İstanbul