

ULUSAL ENDEKSLER

XU100	KAPANIŞ	GETİRİ
XU050	14.200,20	3,62%
XU030	12.638,68	3,95%
XBANK	16.135,91	4,02%
XUSIN	16.219,35	4,53%
XUMAL	18.936,81	2,90%
XTUMY	18.727,04	2,98%
XHARZ	73.333,87	2,17%
	323.102,43	2,60%

KÜRESEL - MSCI

ACWI	KAPANIŞ	GETİRİ
DÜNYA	1.137,81	0,67%
ASYA - JP HARİÇ	4.884,07	0,53%
AVRUPA	1.191,37	1,71%
EM	208,90	0,66%
	1.791,11	1,66%

DATALAR

CDS	KAPANIŞ	FARK(bps)
TR-VIX	238,00	-400
S&P-VIX	36,85	-15
	17,73	-42

DÖVİZ

DOLAR	KAPANIŞ	GETİRİ
AVRO	45,92	0,03%
STERLİN	53,48	-0,03%
FRANK	61,97	0,08%
	58,61	-0,22%

EMTİA

ONS ALTIN	KAPANIŞ	GETİRİ
GÜMÜŞ	4.497,00	-0,68%
HAM PETROL	74,91	-0,78%
BRENT PETROL	94,90	3,94%
BAKIR	97,10	2,97%
DOĞALGAZ	6,65	1,37%
	3,16	-0,94%

TAHVİL

TRY 2Y	KAPANIŞ	FARK(bps)
TRY 5Y	39,50	-433
TRY 10Y	35,42	-365
ABD 2Y	32,29	-303
ABD 10Y	4,06	3,1
ALMANYA 10Y	4,46	2
	2,97	-4

GÜNDEM

İÇ SİYASİ GELİŞMELER

ABD-İRAN-İSRAİL

ATEŞKES

ATEŞKES

EREGL, ISDMR

İç siyasete ilişkin haber akışlarını yakından takip ediyoruz. Riskli varlıklarda volatilité bir süre daha devam edebilir.

Ana gündemimiz savaş olmaya devam ediyor

ABD-İran-İsrail savaşı nezdinde süresiz ateşkes sürüyor.

İsrail-Lübnan arasında süresiz ateşkes sürüyor.

Temettü ödeyecek. Tablodan detaylarına erişebilirsiniz.

Detaylarına bir sonraki sayfadan itibaren erişebilirsiniz

Spekülasyon canlılığı

Küresel piyasalarda gerginlik kaynaklı dalgalanmalar devam ediyor. Ateşkesle yönelik hazırlıklar devam ederken ne zaman olacağı ise belirsizliğini koruyor. ABD Başkanı Trump, İran ile yürütülen müzakerelerin kesildiğine yönelik haberleri yalanlayarak görüşmelerin aralıksız sürdüğünü söyledi. Trump, Tahran yönetimine çağrıda bulunarak "öyle ya da böyle bir anlaşma yapmanın zamanı geldiğini" ifade etti. ABD Merkez Komutanlığı dün akşam İran'ın Orta Doğu'daki birkaç ülkeye yönelik yeni bir saldırı dalgasına karşı savunma yaptığını açıkladı. Komutanlık ayrıca İslam Cumhuriyeti'ne karşı misilleme saldırısı düzenledi. İran basını, ABD Başkanı Trump'ın müzakerelerin sürdüğüne yönelik açıklamalarına rağmen Tahran ile Washington arasındaki mesaj alışverişinin birkaç gündür kesildiğini öne sürdü. İran Devrim Muhafızları Ordusu, ABD'nin İran'a ait Keşm Adası'na saldırısına karşılık Kuveyt'te ABD güçlerine ev sahipliği yapan askeri üsleri füzelerle vurduğunu bildirdi. Rusya'nın "gölge filusunun" bir parçası olduğundan şüphelenilen bir petrol tankeri, dün Fransız Donanması eşliğinde Fransa'nın batısındaki Douarnenez Körfezi'ne ulaştı. Ukrayna, en az 22 kişinin hayatını kaybettiği geniş çaplı Rus füze ve İHA saldırısının ardından toparlanmaya çalışırken, Cumhurbaşkanı Zelenski, Moskova'nın şimdiden bir sonraki bombardımana hazırlandığını söyledi Yeni günde Asya-Pasifik karmaşık, ABD alıcılı, Avrupa satıcılı seyrediyor.

İç tarafta bankacılığa yönelik spekülasyonlar takip edilirken geleceğe yönelik beklenti şekillendirmesi 14 bin üzerinde kapanışı sağladı. Küresel piyasalardan pozitif ayrışma izlendi.

Türk İlaç (TRILC), konkordato ilan etti. Tahta bugün işleme kapalı olacak. Yarın ,Yakın İzleme Pazarından işleme açılacak.

Yeni günde 13555 destek 14200 direnç olarak takip edilecek. 14 bin üzerinde kalıcı olmadıkça negatif görünüm devam edebilir. 4,5 iş gününde 11 milyar TL'ye ulaşan para çıkışını da vurgulamak gerekiyor. Güncel konjonktürde hikayeleri takip edici, seçici aksiyon alıcı vurguları sürdürmekte fayda var. 22 Mayıs'ta olduğu ve 1 Haziran'da vurguladığımız gibi canlı yaz takviminde fırsatları kaçırmaktansa doğru noktalarda yararlanmak gerekiyor.

Saat	Veri	Beklenti	Önceki
10:55	Almanya Hizmet Satın Alma Müdürleri Endeksi (PMI) (May)	--	47,8
10:55	Almanya Bileşik Satın Alma Müdürleri Endeksi (PMI) (May)	--	48,6
11:00	Euro Bölgesi Hizmet Satın Alma Müdürleri Endeksi (PMI) (May)	--	46,4
11:00	Euro Bölgesi S&P Global Bileşik Satın Alma Müdürleri Endeksi (PMI) (May)	--	47,5
11:30	İngiltere Bileşik PMI (May)	--	48,5
12:00	Euro Bölgesi Üretici Fiyat Endeksi (ÜFE) (Aylık) (Nis)	--	3,40%
14:00	22 Mayıs ile biten haftanın TCMB istatistikleri	--	--
15:15	ABD ADP Tarım Dışı İstihdam (May)	--	109K
16:45	ABD Hizmet Satın Alma Müdürleri Endeksi (PMI) (May)	--	50,9
16:45	ABD S&P Global Bileşik Satın Alma Müdürleri Endeksi (May)	--	51,7
17:00	ABD ISM İmalat Dışı Satın Alma Müdürleri Endeksi (PMI) (May)	--	53,6
17:00	ABD Fabrika Siparişleri (Aylık) (Nis)	--	1,50%

TEKNİK GÖRÜNÜM

XU100 Teknik Görünüm

Yeni haftada 14 bin üzerinde kalma çabası içerisinde olacağız

Dirençler: 14252-14549-14777

Destekler: 12800-13000-13555



VIOP Teknik Görünüm

Yeni haftada 16 bin üzerinde kalma çabası içerisinde olacağız

Dirençler: 16549-17000-17250

Destekler: 15555-15750-16000



İŞLEM AKTİVİTESİ VERİLERİ

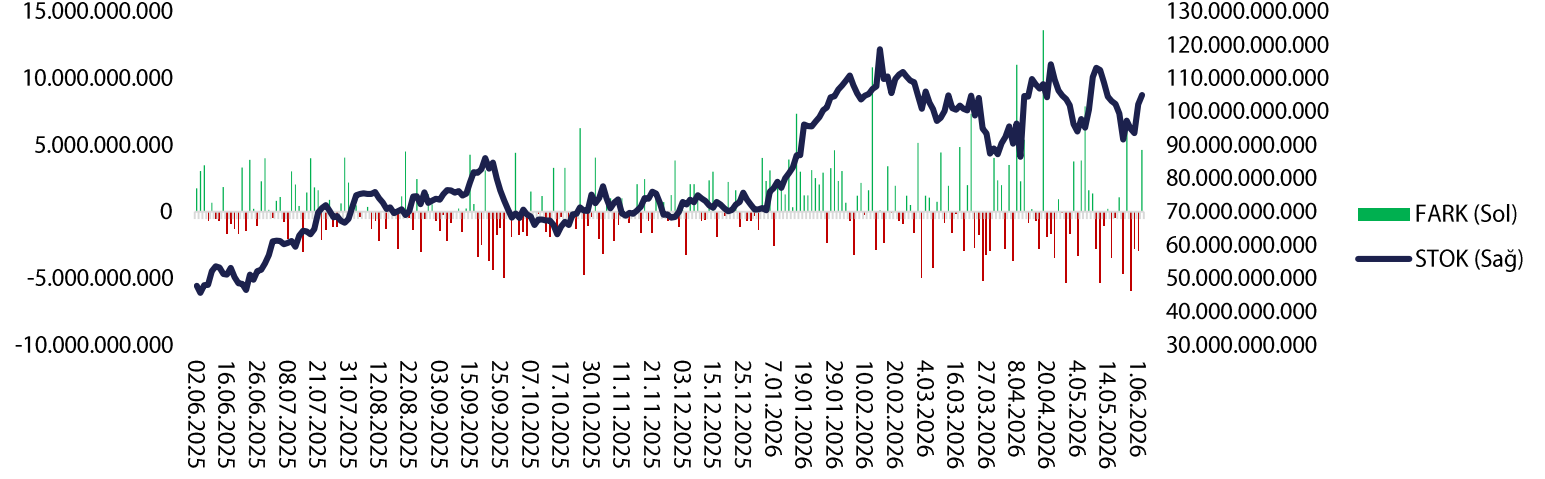
AKTİVİTE ARTAN			AKTİVİTE AZALAN			ENDEKS ETKİSİ (XU100)	
KOD	HACİM DEĞİŞİMİ (%)	GETİRİ (%)	KOD	HACİM DEĞİŞİMİ (%)	GETİRİ (%)	KOD	KATKI
DERHL	2.989,12	-9,21	DUNYH	-74,97	0,00	ASELS	68,55
DGNMO	2.438,25	1,36	YGGYO	-74,26	0,53	ASTOR	35,71
HRKET	1.224,96	9,95	MEKAG	-70,65	-1,20	BIMAS	18,23
KRVGD	888,01	-0,31	BAYRK	-60,16	-3,30	DSTKF	14,47
CGCAM	887,86	9,96	BORSK	-57,24	3,57	AKBNK	14,44
EN ÇOK YÜKSELENLER			EN ÇOK DÜŞENLER			31,58	
KOD	HACİM DEĞİŞİMİ (%)	GETİRİ (%)	KOD	HACİM DEĞİŞİMİ (%)	GETİRİ (%)	KOD	KATKI
GMTAS	-24,12	10,00	DERHL	2.989,12	-9,21	RALYH	-3,36
KNFRT	199,93	10,00	KTSKR	238,22	-6,41	BSOKE	-0,67
AKMGY	211,11	10,00	SAMAT	58,67	-6,10	BRYAT	-0,39
ISKPL	99,63	10,00	RALYH	116,07	-5,60	CVKMD	-0,3
KARTN	-33,91	10,00	KRDMB	-18,78	-5,33	OBAMS	-0,05

PAY GERİ ALIMLARI

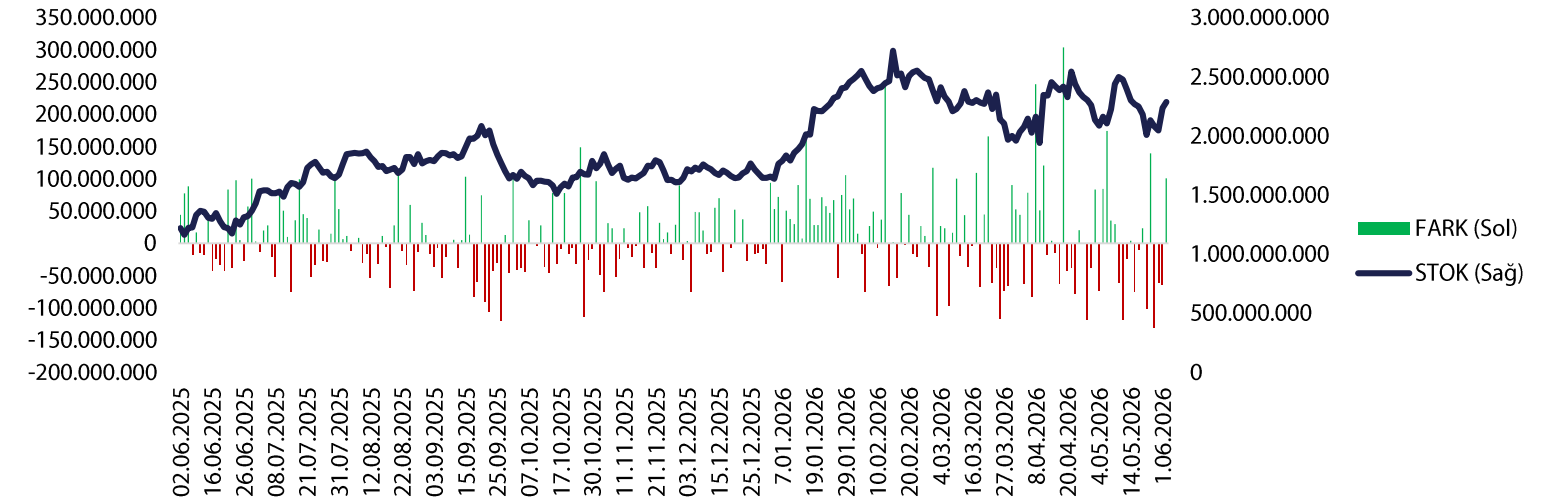
KOD	ALINAN LOT	TOPLAM ALINAN LOT	TOPLAM ALIM/SERMAYE	ALİŞ ORTALAMASI	FİYAT	FARK
AHGAZ	270.000	21.838.935	0,84%	25,96	32,22	24,11%
GLYHO	250.000	32.456.143	1,66%	10,56	15,48	46,59%

BoFA İŞLEMLERİ VE PARA-GİRİŞ ÇIKIŞLARI

BoFA Para Giriş-Çıkış - TL



BoFA Para Giriş-Çıkış (\$)



HİSSE SENEDİ PARA GİRİŞ-ÇIKIŞ TABLOSU

NET (+)		NET (-)		DÜZENLİ (+)		DÜZENLİ (-)			
KOD	TUTAR	KOD	TUTAR	KOD	KAÇ GÜN	TUTAR	KOD	KAÇ GÜN	TUTAR
PEKGY	2.680.303.985	AKBNK	- 3.455.687.620	ASTOR	10	1.798.132.460	KTLEV	9	56.040.043
ASTOR	1.798.132.460	FROTO	- 1.292.912.222	ASELS	10	- 998.439.880	AKBNK	8	- 3.455.687.620
OZATD	781.619.158	SASA	- 1.089.941.839	THYAO	10	- 266.021.138	MIATK	10	- 71.749.515
YEOTK	443.091.267	ASELS	- 998.439.880	KCHOL	10	10.266.860	YKBNK	8	- 596.382.937
DSTKF	367.523.131	GLRMK	- 882.226.911	ISCTR	10	- 285.048.869	KRDMB	10	- 51.557.678
TUPRS	360.706.120	YKBNK	- 596.382.937	VAKBN	9	35.646.567	ENKAI	10	- 221.565.395
TERA	343.158.975	BRSAN	- 588.229.681	SAHOL	10	- 36.050.740	UCAYM	6	- 42.050.283
CVKMD	327.783.585	GARAN	- 563.786.717	TUPRS	8	360.706.120	BIMAS	10	- 402.211.188
IEYHO	320.720.153	BIMAS	- 402.211.188	GARAN	10	- 563.786.717	MCARD	10	17.083.673
ULKER	300.829.110	TAVHL	- 379.997.328	TCELL	9	- 147.278.374	ULKER	10	300.829.110

ŞİRKET HABERLERİ

PETKM – Nötr: Şirketin %51 oranında doğrudan pay sahibi olan SOCAR Turkey Petrokimya, kolaylaştırılmış birleşme yoluyla SOCAR Turkey Enerji'ye devroldu.

CWENE – Olumlu: %100 bağlı ortaklık CW Solar Cell Enerji, Kayıtlı Sermaye Sistemine geçiş ve Şirketin Esas Sözleşmesi'nin ilgili maddelerinin tadil edilmesine ilişkin gerekli izin ve onayların alınması amacıyla SPK nezdinde başvuruda bulundu.

TMSN – Nötr: Ereğli Tekstil Turizm'e ait ve Denizbank'a rehinli 500.000 adet halka açık B grubu TMSN hissesi üzerindeki rehin Banka tarafından kaldırıldı.

ESEN/MAGEN – Nötr: Esenboğa Elektrik Üretim; Margün Enerji Üretim sermayesinde sahip olduğu payların 85.800.000 adede kadar olan kısmını hızlandırılmış talep toplama yöntemi ile yurt içinde ve yurt dışında yerleşik kurumsal yatırımcılara satacak. Elde edilecek gelir Margün Enerji'ye hissedar kredisi olarak kullanılacak.

TRILC – Tahta Kapalı: Ankara 3. Asliye Ticaret Mahkemesi nezdinde açılan dava sonucunda ilgili mahkeme tarafından 3 ay süreyle geçici mühlet verilmesine karar verildi. Konkordato başvurusu, üretim faaliyetlerinin ve kamu hizmetinin aksamaması amacıyla yapıldı. **Tahta bugün işleme kapatılacak. Tahta yarın Yakın İzleme Pazarından işlem görecektir.**

GLYRH/PRDGS – Olumlu: Bağlı ortaklıklar İCG ve Pardus GSYO; Velar Makine sermayesindeki sahip oldukları tüm payları 3.500.000 dolar bedelle devretti.

GSDHO – Olumlu: Hollanda'da yerleşik %100 bağlı ortaklık GSD Shipping bünyesinde yer alan Malta'da yerleşik GSD 4 Limited ile Japonya'da yerleşik Sumisho Marine arasında, 2029 yılında teslim edilmek üzere 64.200 DWT taşıma kapasitesine sahip bir adet kuru yük gemisi alım sözleşmesi imzalandı.

GSDHO – Olumlu: %100 bağlı ortaklık GSD Shipping ile Sumisho Marine arasında, Japonya'da inşa edilecek bir adet ultramax tipi kuru yük gemisi alımı konusunda niyet mektubu imzalandı.

OTKAR – Olumlu: Automecanica S.A. paylarının devralınması işlemine Romanya doğrudan yabancı yatırım otoritesi tarafından izin verildi.

TEZOL – Nötr: Pay geri alım programı tamamlandı. Program kapsamında toplam 2.000.000 adet hisse ortalama 15,683 TL fiyat ile geri alındı.

KZBGY – Olumlu: 1 Mayıs-31 Mayıs arasında toplam 170 adet devre mülk satış sözleşmesi yapılmış olup, bu sözleşmelerin KDV hariç toplam bedeli 168.769.255 TL'dir.

CELHA – Olumlu: Artaş'ın şirket sermayesinde sahip olduğu %80,43 oranındaki 310.043.672,153 adet pay; toplam 2.026.376.121 TL bedelle devredildi.

VBTS TABLOSU

KOD	PAZAR	BAŞLANGIÇ TARİHİ	BİTİŞ TARİHİ	BRÜT TAKAS	KREDİLİ ALIM AÇIĞA SATIŞ	İNTERNET İŞLEM	TEK FİYAT	EMİR PAKET TEDBİRİ
ANELE	Ana Pazar	3.6.2026	2.7.2026	EVET	EVET	HAYIR	EVET	EVET
SAMAT	Alt Pazar	3.6.2026	2.7.2026	EVET	EVET	HAYIR	HAYIR	EVET
GESAN	Yıldız Pazar	1.6.2026	30.6.2026	HAYIR	EVET	HAYIR	HAYIR	HAYIR
HRKET	Yıldız Pazar	1.6.2026	30.6.2026	HAYIR	EVET	HAYIR	HAYIR	HAYIR
ICBCT	Ana Pazar	1.6.2026	30.6.2026	HAYIR	EVET	HAYIR	HAYIR	HAYIR
EFOR	Yıldız Pazar	18.5.2026	17.6.2026	HAYIR	EVET	HAYIR	HAYIR	HAYIR
OZATD	Yıldız Pazar	18.5.2026	17.6.2026	EVET	EVET	HAYIR	HAYIR	EVET
BIGEN	Yıldız Pazar	15.5.2026	12.6.2026	EVET	EVET	HAYIR	HAYIR	EVET
DSTKF	Yıldız Pazar	14.5.2026	12.6.2026	HAYIR	EVET	HAYIR	HAYIR	HAYIR
EGEPO	Ana Pazar	14.5.2026	12.6.2026	EVET	EVET	HAYIR	HAYIR	EVET
EMPAE	Ana Pazar	14.5.2026	12.6.2026	HAYIR	EVET	HAYIR	HAYIR	HAYIR
ZERGY	Yıldız Pazar	14.5.2026	12.6.2026	HAYIR	EVET	HAYIR	HAYIR	HAYIR
PKART	Ana Pazar	13.5.2026	12.6.2026	HAYIR	EVET	HAYIR	HAYIR	HAYIR
SURGY	Yıldız Pazar	13.5.2026	12.6.2026	HAYIR	EVET	HAYIR	HAYIR	HAYIR
KGYO	Ana Pazar	12.5.2026	11.6.2026	HAYIR	EVET	HAYIR	HAYIR	HAYIR
MANAS	Ana Pazar	12.5.2026	11.6.2026	HAYIR	EVET	HAYIR	HAYIR	HAYIR
ALGYO	Yıldız Pazar	11.5.2026	10.6.2026	HAYIR	EVET	HAYIR	HAYIR	HAYIR
DOFRB	Yıldız Pazar	11.5.2026	10.6.2026	HAYIR	EVET	HAYIR	HAYIR	HAYIR
TRILC	Ana Pazar	11.5.2026	10.6.2026	HAYIR	EVET	HAYIR	HAYIR	HAYIR
DAGI	Ana Pazar	8.5.2026	5.6.2026	HAYIR	EVET	HAYIR	HAYIR	HAYIR
DMRGD	Ana Pazar	8.5.2026	5.6.2026	HAYIR	EVET	HAYIR	HAYIR	HAYIR
ENSRI	Ana Pazar	7.5.2026	5.6.2026	HAYIR	EVET	HAYIR	HAYIR	HAYIR
AYCES	Ana Pazar	6.5.2026	5.6.2026	HAYIR	EVET	HAYIR	HAYIR	HAYIR
ICUGS	Ana Pazar	6.5.2026	5.6.2026	EVET	EVET	HAYIR	HAYIR	HAYIR
SEYKM	Alt Pazar	6.5.2026	5.6.2026	EVET	EVET	HAYIR	HAYIR	EVET
BORLS	Yıldız Pazar	5.5.2026	4.6.2026	EVET	EVET	HAYIR	HAYIR	HAYIR
RODRG	Alt Pazar	5.5.2026	4.6.2026	EVET	EVET	HAYIR	HAYIR	EVET

GENEL KURUL TAKVİMİ

ÇARŞAMBA	PERŞEMBE	CUMA
BTCIM	ADESE	ALTNY
BSOKE	AAGYO	BASGZ
BVSAN	FLAP	HRKET
KLMSN	KMPUR	IMASM
KLSYN	KCAER	OZSUB
TRILC	KONTR	OZYSR
	LRSHO	SELVA
	OYLUM	
	TUREX	

TEMETTÜ TABLOSU

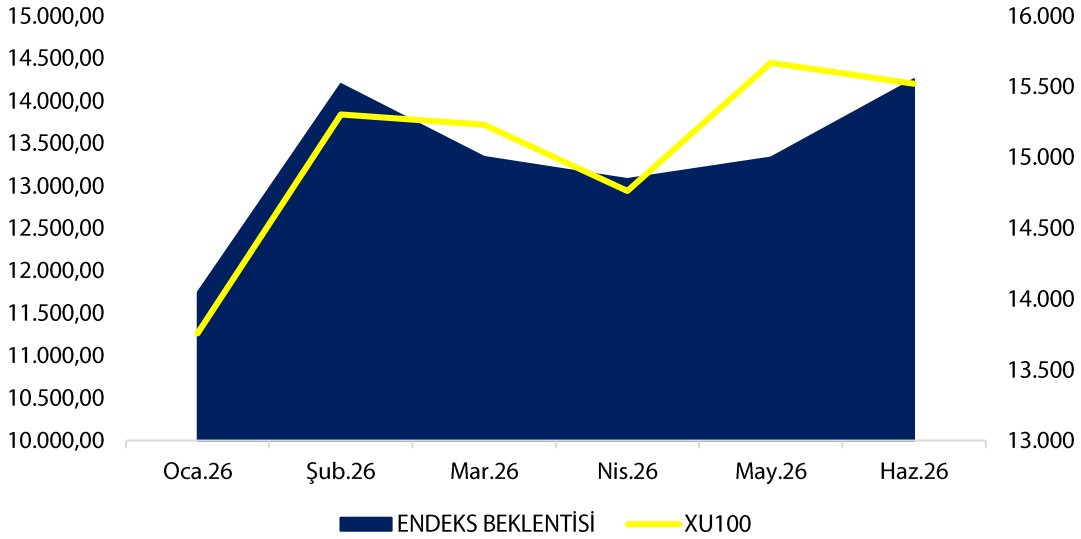
KOD	Tarih	Verim	Son Kapanış	Brüt (TL)	Net (TL)	Dağıtım Oranı	Temettü Tutarı
EREGL	3.06.2026	1,34%	41,00	0,55	0,4675	77,92%	3.272.500.000
ISDMR	3.06.2026	6,79%	66,25	4,5	3,825	77,35%	11.092.500.000
AVPGY	5.06.2026	3,89%	64,20	2,5	2,5	62,15%	1.000.000.000
SMRVA	8.06.2026	1,11%	16,94	0,188217	0,159984	21,25%	95.990.500
SKBNK	8.06.2026	0,48%	13,27	0,064	0,0544	6,91%	136.000.000
ATATP	10.06.2026	0,42%	239,20	1	0,85	3,95%	81.187.500
YAPRK	10.06.2026	0,19%	13,19	0,025	0,02125	32,24%	6.336.750
BULGS	15.06.2026	0,22%	41,76	0,093284	0,093284	1,53%	25.000.000
BIMAS	17.06.2026	0,53%	380,75	2	1,7	10,89%	2.039.898.000
EMPAE	18.06.2026	0,11%	89,55	0,1	0,085	17,47%	14.450.000
KTLEV	23.06.2026	0,07%	129,80	0,096618	0,082126	16,86%	170.000.000
CEMTS	24.06.2026	2,73%	10,99	0,3	0,255	a.d	127.500.000
EKGYO	24.06.2026	3,00%	19,97	0,6	0,6	37,00%	2.280.000.000
VKGYO	24.06.2026	3,56%	2,87	0,102029	0,102029	49,60%	352.000.000
HLGYO	26.06.2026	9,08%	6,34	0,575521	0,575521	33,52%	2.210.000.000
ISKPL	26.06.2026	0,00%	13,97	0,000431	0,000366	5,00%	549.742
KIMMR	30.06.2026	1,20%	17,29	0,208333	0,177083	6,53%	42.500.000
ISSEN	30.06.2026	0,44%	9,19	0,04	0,034	A.D	16.975.919

TEMETTÜ ETKİ TABLOSU (GÜNLÜK)

XU030	Endeks Ağırlığı	Fiyat	Brüt Temettü (TL)	Teorik Fiyat	Etki	Toplam
EREGL	4,31	41,00	0,55	40,45	- 9,32	- 9,32
XU050	Endeks Ağırlığı	Fiyat	Brüt Temettü (TL)	Teorik Fiyat	Etki	Toplam
EREGL	3,80	41,00	0,55	40,45	- 6,44	- 6,44
XU100	Endeks Ağırlığı	Fiyat	Brüt Temettü (TL)	Teorik Fiyat	Etki	Toplam
EREGL	3,16	41,00	0,55	40,45	- 6,02	- 6,02
XU500	Endeks Ağırlığı	Fiyat	Brüt Temettü (TL)	Teorik Fiyat	Etki	Toplam
EREGL	2,31	41,00	0,55	40,45	- 5,50	- 7,44
ISDMR	0,16	66,25	4,5	61,75	- 1,94	- 1,94
XUTUM	Endeks Ağırlığı	Fiyat	Brüt Temettü (TL)	Teorik Fiyat	Etki	Toplam
EREGL	2,26	41,00	0,55	40,45	- 5,49	- 7,43
ISDMR	0,16	66,25	4,5	61,75	- 1,94	- 1,94
XTUMY	Endeks Ağırlığı	Fiyat	Brüt Temettü (TL)	Teorik Fiyat	Etki	Toplam
ISDMR	0,55	66,25	4,5	61,75	- 27,50	- 27,50

ARAŞTIRMA KAPSAMIMIZ

KOD	Şirket Adı	Hedef Fiyat	Tavsiye	Potansiyel	KAFİF
GLCVY	Gelecek Varlık Yönetimi	125,6	AL	110,39%	-
HALKB	T. Halk Bankası	100	AL	109,03%	-
ANHYT	Anadolu Hayat Emek.	201,72	AL	91,57%	-
GLRMK	Gülermak Ağır Sanayi	320	AL	79,78%	+
LKMNH	Lokman Hekim Sağlık	30,4	AL	78,40%	+
TNZTP	Tapdi Tınaztepe	44	AL	68,71%	-
DMLKTG	Damlakent	10,28	AL	66,07%	+
TURSG	Türkiye Sigorta	20,88	AL	63,38%	-
YKBNK	Yapı ve Kredi Bank.	57,1	AL	63,24%	-
AKGRT	Aksigorta	12,61	AL	62,92%	-
AKBNK	Akbank	107,4	AL	62,85%	-
ISCTR	İş Bankası (C)	21,3	AL	56,27%	-
GARAN	Garanti Bankası	199	AL	54,50%	-
TATEN	Tatlıpınar Enerji Üretim	23,76	AL	52,31%	-
GEDZA	Gediz Ambalaj	56,6	AL	51,74%	+
ALBRK	Albaraka Türk	12,54	AL	51,45%	+
QNBTR	QNB Bank	338	TUT	49,49%	-
VAKBN	Vakıflar Bankası	50	AL	47,58%	-
AGESA	AGESA Hayat Emeklilik	350	AL	46,44%	-
TSKB	T.S.K.B.	16,64	TUT	41,74%	-
SELEC	Selçuk Ecza Deposu	140	AL	41,27%	+
ARCLK	Arçelik	150	AL	39,28%	-
ANSGR	Anadolu Sigorta	39,34	AL	38,04%	-
DOHOL	Doğan Holding	32	AL	35,71%	-

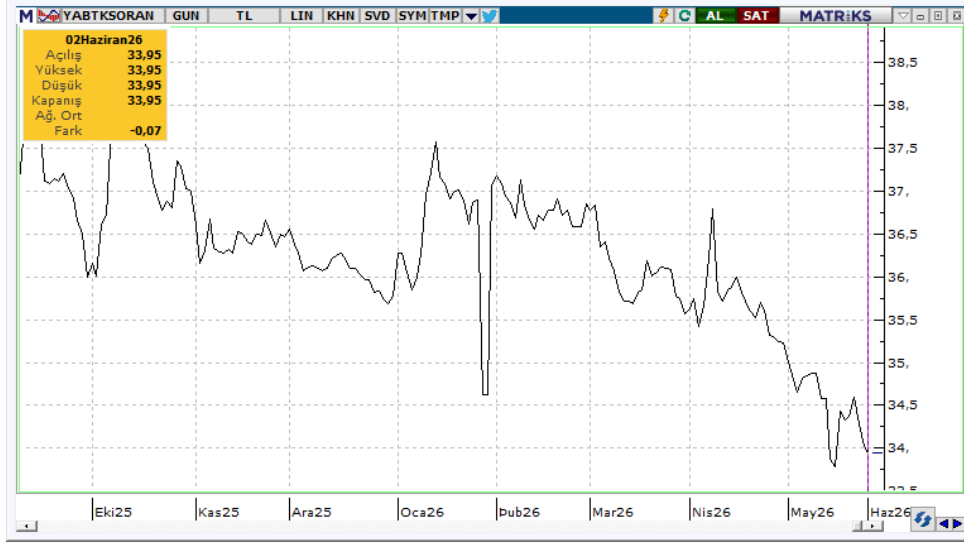


ARACI KURUM TABLOSU

KURUM ADI	KURUM PARA GİRİŞ-ÇIKIŞ		KURUM ADI	KURUM PARA GİRİŞ-ÇIKIŞ	
	NET TUTAR	KAÇ GÜNDÜR (+)		NET TUTAR	KAÇ GÜNDÜR (-)
BANK-OF-AMERICA YATIRIM BANK	- 11.361.037.792	10	AK YATIRIM	- 8.146.792.667	7
YATIRIM-FINANSMAN MENKUL	5.216.388.339	7	QNB YATIRIM MENKUL	- 92.271.365.909	10
ZIRAAT YAT.	7.853.798.193	7	IS YATIRIM	- 27.152.501.625	8
PUSULA YATIRIM	3.635.014.723	3	TEB YATIRIM	- 179.541.233	9
YAPI KREDİ YAT.	2.860.440.321	8	VAKIF YAT.	- 14.432.834.025	10
ALNUS YATIRIM MENKUL	2.838.529.198	4	GARANTI BBVA	11.846.704.024	10
DESTEK YATIRIM MENKUL	5.491.596.321	7	BULLS YATIRIM MENKUL	- 4.495.611.263	10
GLOBAL MENKUL	2.574.575.168	10	HALK YATIRIM	- 2.395.977.826	10
TACIRLER YAT.	- 946.990.833	6	DENİZ YATIRIM	- 7.423.459.295	10
PHILLIPCAPITAL MENKUL	1.099.840.982	6	ICBC TURKEY YATIRIM MENKUL	- 62.380.668	10

KURUM İŞLEMLERİ (SON 10 GÜN)			
KURUM ADI	NET(+)	KURUM ADI	NET(-)
YATIRIM FONLARI	42.453.874.505	QNB YATIRIM MENKUL	- 92.271.365.909
TERA YATIRIM MENKUL	26.722.707.297	CITIBANK YABANCI N.A	- 56.379.192.149
GARANTI BBVA	11.846.704.024	IS YATIRIM	- 27.152.501.625
ZIRAAT YAT.	7.853.798.193	HSBC YATIRIM	- 16.088.139.522
INFO YATIRIM MENKUL	7.582.293.450	EMEKLİLİK YATIRIM FONLARI	- 15.817.908.913
MIDAS MENKUL	6.553.561.566	TOPLAM FARK	- 15.170.693.519
DESTEK YATIRIM MENKUL	5.491.596.321	VAKIF YAT.	- 14.432.834.025
YATIRIM-FINANSMAN MENKUL	5.216.388.339	GARANTI BANKASI A.S.	- 13.959.515.575
YAPI KREDİ YAT.	2.860.440.321	BANK-OF-AMERICA YATIRIM BANK	- 11.361.037.792
ALNUS YATIRIM MENKUL	2.838.529.198	BİZİM MENKUL	- 10.642.027.501

KURUMSAL TAKAS TABLOSU



YB TAKAS= 34,02 (yatay)

KURUMSAL TAKAS VERİLERİ

YABANCILAR (+)

KOD	DEĞİŞİM (bps)	NİHAİ PAY (%)
RYSAS	26	58,20%
EREGL	9	21,19%
ENKAI	8	26,08%
RYGYO	8	41,91%
KTLEV	7	5,99%
THYAO	7	17,49%
SAHOL	6	28,43%
TOASO	5	25,04%
CCOLA	5	75,49%
OZATD	4	9,24%

YATIRIM FONLARI (+)

KOD	DEĞİŞİM (bps)	NİHAİ PAY (%)
DSTKF	105	69,63%
ODINE	57	40,84%
OZATD	40	70,44%
IEYHO	13	29,90%
PASEU	10	62,70%
TPKGYF1	10	40,45%
GUNDG	9	76,05%
TEHOL	7	19,00%
ANELE	7	39,88%
CWENE	5	48,53%

EMEKLİLİK FONLARI (+)

KOD	DEĞİŞİM (bps)	NİHAİ PAY (%)
ZGOLDF	35	87,14%
ISGLKF	23	96,70%
VAKBN	9	1,15%
APGLDF	7	99,10%
EREGL	7	8,81%
GLDTRF	6	57,71%
ALTINS1	6	8,06%
BRSAN	5	5,24%
ENKAI	5	7,00%
GMSTRF	4	16,38%

YABANCILAR (-)

KOD	DEĞİŞİM (bps)	NİHAİ PAY (%)
ASTOR	-31	63,16%
AKBNK	-25	49,01%
TCELL	-15	44,48%
FROTO	-14	27,71%
BIMAS	-14	44,59%
YKBNK	-12	31,81%
TUPRS	-8	33,29%
ASELS	-5	55,74%
BRSAN	-5	5,36%
TURSG	-4	9,98%

YATIRIM FONLARI (-)

KOD	DEĞİŞİM (bps)	NİHAİ PAY (%)
TERA	-26	58,65%
AKBNK	-24	15,08%
LIDER	-21	62,89%
KLRHO	-20	59,33%
ZRGYO	-19	65,40%
ISKPL	-16	37,15%
YKBNK	-13	13,73%
HEDEF	-12	57,45%
TCELL	-11	6,84%
BIMAS	-11	5,29%

EMEKLİLİK FONLARI (-)

KOD	DEĞİŞİM (bps)	NİHAİ PAY (%)
BIMAS	-22	9,48%
ZPX30F	-17	58,01%
GARAN	-11	3,03%
YKBNK	-10	6,03%
AKBNK	-9	4,02%
ZPLIBF	-9	39,90%
TCELL	-8	6,45%
TUPRS	-7	8,70%
EKGYO	-7	23,64%
KCHOL	-5	11,75%

YASAL UYARI—Burada yer alan her türlü bilgi, değerlendirme, yorum ve istatistiki şekil ve değerler hazırlandığı tarih itibariyle mevcut piyasa koşulları ve güvenilirliğine inanılan kaynaklardan elde edilerek derlenmiştir. PUSULA Yatırım Menkul Değerler A.Ş. tarafından, karşılığında herhangi bir maddi menfaat temin edilmeksizin, genel anlamda bilgi vermek amacıyla hazırlanmış olup, hiçbir şekilde yönlendirici nitelikte olmayan bilgiler yatırımcılar tarafından danışmanlık faaliyeti olarak kabul edilmemeli ve yatırım kararlarına esas olarak alınmamalıdır. Bu bilgiler, belli bir getirinin sağlanmasına yönelik olarak verilmemekte ve bu yönde herhangi bir şekilde taahhüt veya garantimiz bulunmamaktadır. Bu itibarla bu sayfalarda yer alan ve hiç bir şekilde yönlendirici nitelikte olmayan hususlar hakkında herhangi bir sorumluluğumuz bulunmamaktadır. Gerek bu yayındaki, gerekse bu yayında kullanılan kaynaklardaki hata ve eksikliklerden ve bu yayındaki bilgilerin kullanılması sonucunda yatırımcıların ve/veya ilgili kişilerin uğrayabilecekleri doğrudan ve/veya dolaylı zararlardan, kâr yoksunluğundan manevi zararlardan her ne şekilde olursa olsun üçüncü kişilerin uğrayabileceği her türlü zararlardan dolayı PUSULA Yatırım Menkul Değerler A.Ş. sorumlu tutulamaz. Burada yer alan yatırım bilgi, yorum ve tavsiyeleri yatırım danışmanlığı kapsamında değildir. Yatırım danışmanlığı hizmeti, yetkili kuruluşlar tarafından kişilerin risk ve getiri tercihleri dikkate alınarak kişiye özel sunulmaktadır. Burada yer alan yorum ve tavsiyeler ise genel niteliktedir. Bu tavsiyeler mali durumunuz ile risk ve getiri tercihlerinize uygun olmayabilir. Bu nedenle, sadece burada yer alan bilgilere dayanılarak yatırım kararı verilmesi beklentilerinize uygun sonuçlar doğurmayabilir.

ÇEKİNCE—Bu rapor tarafımızca doğruluğu kabul edilmiş kaynaklar kullanılarak hazırlanmış olup yatırımcılara kendi oluşturacakları yatırım kararlarında yardımcı olmayı hedeflemekte ve herhangi bir yatırım aracını alma veya satma yönünde yatırımcıların kararlarını etkilemeyi amaçlamamaktadır. Yatırımcıların verecekleri yatırım kararları ile bu raporda bulunan görüş, bilgi ve veriler arasında bir bağlantı kurulamayacağı gibi, söz konusu kararların neticesinde oluşabilecek yanlışlık ve zararlardan kurum çalışanları ile PUSULA Yatırım Menkul Değerler A.Ş.'nin herhangi bir sorumluluğu bulunmamaktadır. Bu rapordaki her türlü iç ce dış piyasa tablo grafikler, bu konularda resmi hizmet veren yetkili üçüncü kişi kurumlardan elde edilmiş olup, PUSULA Yatırım Menkul Değerler A.Ş. tarafından herhangi bir maddi menfaat beklentisi olmaksızın genel anlamda bilgilendirmek amacıyla hazırlanmıştır. Bu raporda bulunan bilgiler belli bir gelirin sağlanmasına yönelik olarak verilmemektedir.

T +90 (212) 370 0370

F +90 (212) 370 0371

arastirma@pusulayatirim.com.tr

Kısıklı Mah. Seher Yeli Sokak Dış Kapı No: 4 İç Kapı No: 2 Üsküdar / İstanbul