

ULUSAL ENDEKSLER

XU100	13.965,65	-1,65%
XU050	12.408,90	-1,82%
XU030	15.836,45	-1,86%
XBANK	15.922,87	-1,83%
XUSIN	18.650,30	-1,51%
XUMAL	18.610,29	-0,62%
XTUMY	72.639,10	-0,95%
XHARZ	326.155,78	0,95%

KÜRESEL - MSCI

ACWI	1.127,40	-0,91%
DÜNYA	4.841,88	-0,86%
ASYA - JP HARIÇ	1.176,84	-1,22%
AVRUPA	207,47	-0,68%
EM	1.768,79	-1,25%

DATALAR

CDS	239,00	100
TR-VIX	36,99	14
S&P-VIX	17,93	20

DÖVİZ

DOLAR	45,92	0,03%
AVRO	53,48	-0,03%
STERLİN	61,97	0,08%
FRANK	58,61	-0,22%

EMTİA

ONS ALTIN	4.501,20	0,09%
GÜMÜŞ	73,74	-1,56%
HAM PETROL	95,50	0,63%
BRENT PETROL	97,20	0,10%
BAKIR	6,46	-2,86%
DOĞALGAZ	3,23	2,22%

TAHVİL

TRY 2Y	39,63	13
TRY 5Y	35,52	10
TRY 10Y	32,22	-7
ABD 2Y	4,07	1,4
ABD 10Y	4,49	3
ALMANYA 10Y	3,04	6

GÜNDEM

İç siyasete ilişkin haber akışlarını yakından takip ediyoruz. Riskli varlıklarda volatilité bir süre daha devam edebilir.

Ana gündemimiz savaş olmaya devam ediyor

ABD-İran-İsrail savaşı nezdinde süresiz ateşkes sürüyor.

İsrail-Lübnan arasında süresiz ateşkes sürüyor.

Temettü ödeyecek. Tablodan detaylarına erişebilirsiniz.

Detaylarına bir sonraki sayfadan itibaren erişebilirsiniz

Canlı kalan gerginlik

Küresel piyasalarda gerginlik tarafında canlı seyir devam ediyor. ABD Başkanı Trump, Amerikalı askerler öldürülürse İran ile ateşkesi sona erdirmeyi değerlendireceğini yardımcılara özel olarak söyledi. ABD Hazine Bakanı Bessent, İran savaşıyla tetiklenen enflasyon artışının "kısa vadeli bir dalgalanmadan ibaret olacağını" belirtti. Morgan Stanley'e göre Warsh'ın Fed Başkanı olarak göreve başlaması döviz piyasaları için önemli bir risk oluşturuyor. Stratejistlere göre bu toplantı, mevcut beklentileri alt üst edebilir ve dolar ve diğer kurlar için yeni trendler yaratabilir. Fed'in Bej Kitap raporu yayımlandı. Raporda ABD'de fiyat artışlarının güçlü seyrini sürdürdüğü belirtildi. Bej Kitap raporuna göre, son haftalarda ABD'nin büyük bölümünde ekonomik faaliyetler hafif ila orta düzeyde bir artış gösterirken, istihdamda ise neredeyse hiç değişiklik olmadı. ABD dün akşam İsrail ve Lübnan'ın ateşkes anlaşması uygulamayı kabul ettiğini açıkladı. Ancak anlaşma Hizbullah'ın düşmanlıkları durdurmasına bağlı. ABD Dışişleri Bakanlığı İsrail ve Lübnan ile yaptığı ortak açıklamada iki ülkenin ateşkesi uygulamayı kabul ettiğini bildirdi. Bu karar dördüncü tur üçlü görüşmelerin ardından geldi. İran Dışişleri Bakanı Arakçi, ABD ile iletişimin kesilmediğini ve Beyrut'a yönelik saldırıların durdurulması gerektiği konusunda mesajlaştıklarını belirterek, müzakere sürecinde somut bir ilerleme kaydedilmediğini aktardı. Almanya'da dün yapılan oylamada, ilk kez Birleşmiş Milletler Güvenlik Konseyi'nde koltuk elde etmeyi başaramadı. Batı Avrupa grubuna ayrılan ve 2027'de başlayacak 2 üyelik için yapılan yarışta Portekiz ve Avusturya, Almanya'dan daha fazla oy alarak Konsey'e seçildi. **Yeni günde genele yayılan satıcılı seyir izliyoruz.**

İç tarafta spekülasyonların sona ermesi ve siyasi haber akışı beklentisi ile satıcılı seyir takip ettik. Citi ekonomistleri, Türkiye'de zayıf geçen ilk çeyrek verilerinin ardından riskin aşağı yönlü olduğunu belirterek, Türk ekonomisinin bu yıl yüzde 2,5 oranında büyümesini bekliyor. Türkiye ekonomisinin 2026 yılı ilk çeyreği için açıklanan yüzde 2,5 büyüme oranı, Goldman Sachs ve Citi'nin beklentilerinin altında kalırken, her iki banka da büyüme görünümüne ilişkin temkinli değerlendirmelerde bulundu. Kurumların ekonomistleri Türkiye ekonomisinde dış talep ve iç dengesizliklerin büyüme için risk oluşturduğuna işaret etti ve ekonomide yavaşlamanın devam edebileceğini öngördü.

ABD Dışişleri Bakanı Rubio, ABD Başkanı Trump'ın Temmuz ayında Türkiye'de düzenlenecek NATO zirvesine katılacağını ve bu etkinliğin "ittifak tarihinin en önemli zirvesi" olacağını söyledi.

Yeni günde 13555 destek 14200 direnç olarak takip edilecek. 14 bin üzerinde kalıcı olmadıkça negatif görünüm devam edebilir. 5,5 iş gününde 15 milyar TL'ye ulaşan para çıkışını da vurgulamak gerekiyor. Küreselde canlı kalan gerginlik ve iç tarafta spekülasyon canlılığı dalgalanmalara devam edilmesine neden olacak.

Saat	Veri	Beklenti	Önceki
12:00	Euro Bölgesi Perakende Satışlar (Aylık) (Nis)	--	-0,10%
14:00	29 Mayıs ile biten haftanın istatistikleri	--	--
14:30	Reel Efektif Döviz Kuru	--	--

TEKNİK GÖRÜNÜM

XU100 Teknik Görünüm

Yeni haftada 14 bin üzerinde kalma çabası içerisinde olacağız

Dirençler: 14252-14549-14777

Destekler: 12800-13000-13555



VIOP Teknik Görünüm

Yeni haftada 16 bin üzerinde kalma çabası içerisinde olacağız

Dirençler: 16549-17000-17250

Destekler: 15555-15750-16000



İŞLEM AKTİVİTESİ VERİLERİ

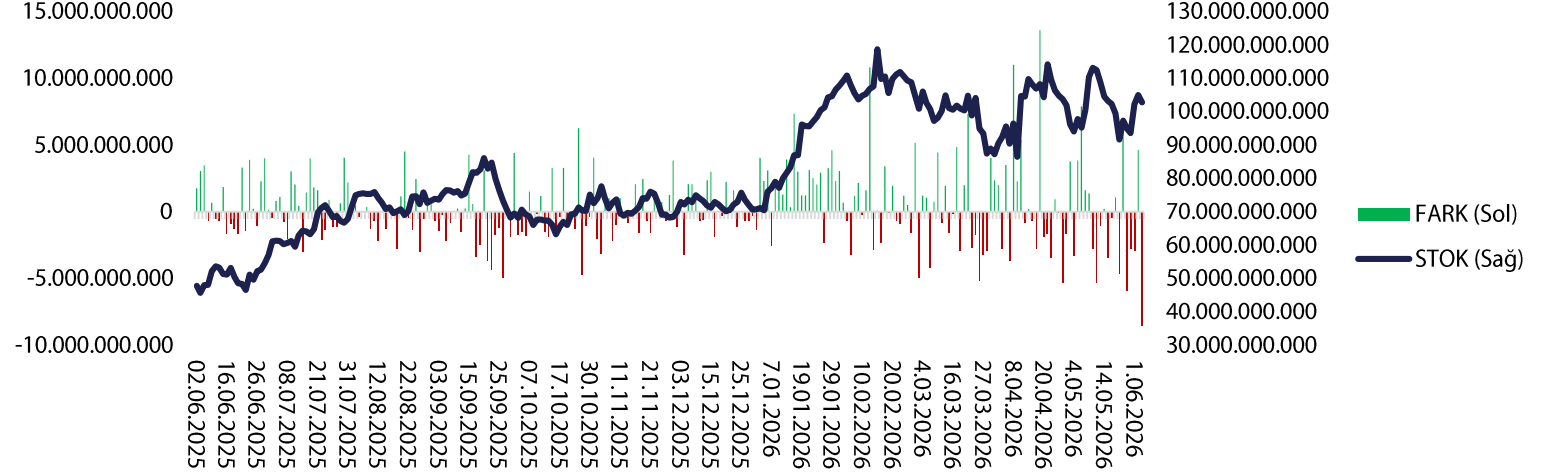
AKTİVİTE ARTAN			AKTİVİTE AZALAN			ENDEKS ETKİSİ (XU100)	
KOD	HACİM DEĞİŞİMİ (%)	GETİRİ (%)	KOD	HACİM DEĞİŞİMİ (%)	GETİRİ (%)	KOD	KATKI
MAKIM	1.741,20	9,98	YGGYO	-83,11	-6,28	DSTKF	37,33
KARTN	1.678,06	9,98	YESIL	-70,93	-2,58	KTLEV	6,25
CGCAM	1.076,16	-4,02	ISKPL	-69,23	9,95	TRALT	4,19
HRKET	756,34	9,99	MEKAG	-66,02	-2,91	SARKY	4,12
CUSAN	752,98	10,00	DSTKF	-59,53	8,75	BRSAN	2,02
EN ÇOK YÜKSELENLER			EN ÇOK DÜŞENLER			ENDEKS ETKİSİ (XU100)	
KOD	HACİM DEĞİŞİMİ (%)	GETİRİ (%)	KOD	HACİM DEĞİŞİMİ (%)	GETİRİ (%)	KOD	KATKI
CUSAN	752,98	10,00	ALGYO	89,15	-10,00	ASELS	-62,93
BORLS	62,55	10,00	CELHA	121,41	-10,00	TUPRS	-25,79
ARTMS	165,07	10,00	BLCYT	534,72	-9,96	AKBNK	-6,81
HRKET	756,34	9,99	ECOGR	121,81	-9,91	SASA	-6,42
LUKSK	294,25	9,99	MIATK	75,31	-9,41	SAHOL	-6,3

PAY GERİ ALIMLARI

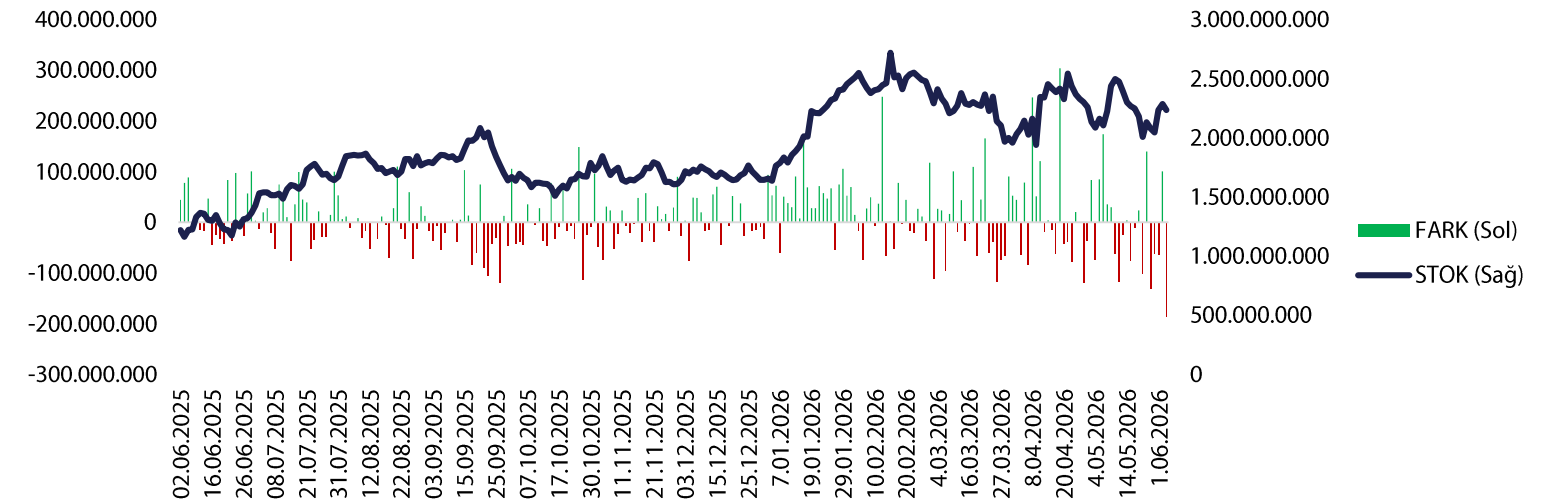
KOD	ALINAN LOT	TOPLAM ALINAN LOT	TOPLAM ALIM/SERMAYE	ALIŞ ORTALAMASI	FİYAT	FARK
AHGAZ	240.000	22.078.935	0,85%	26,02	31,72	21,91%
ENERY	200.000	89.187.201	0,99%	9,79	8,80	-10,11%
GLYHO	500.000	32.956.143	1,69%	10,63	15,18	42,80%
GOKNR	349.336	10.545.276	3,01%	21,78	23,72	8,91%
NTHOL	200.000	12.714.496	2,54%	43,62	39,20	-10,13%

BoFA İŞLEMLERİ VE PARA-GİRİŞ ÇIKIŞLARI

BoFA Para Giriş-Çıkış - TL



BoFA Para Giriş-Çıkış (\$)



HİSSE SENEDİ PARA GİRİŞ ÇIKIŞ TABLOSU

NET (+)		NET (-)		DÜZENLİ (+)		DÜZENLİ (-)			
KOD	TUTAR	KOD	TUTAR	KOD	KAÇ GÜN	TUTAR	KOD	KAÇ GÜN	TUTAR
PEKGY	2.616.428.921	AKBNK	- 3.140.300.160	THYAO	7	- 76.300.548	ASELS	6	- 1.338.130.280
ASTOR	1.964.599.280	ASELS	- 1.338.130.280	TRALT	9	300.192.070	TUPRS	10	- 200.745.580
OZATD	795.090.209	FROTO	- 1.171.449.212	TEHOL	6	1.372.686.270	SASA	8	- 1.171.444.409
TERA	497.247.455	SASA	- 1.171.444.409	KTLEV	9	201.225.463	SAHOL	10	- 85.673.030
EREGL	476.865.559	BRSAN	- 534.861.308	FROTO	10	- 1.171.449.212	CWENE	10	51.803.239
YEOTK	426.927.589	GARAN	- 532.787.517	TERA	9	497.247.455	GARAN	9	- 532.787.517
DSTKF	392.229.315	BIMAS	- 460.721.328	BRSAN	10	- 534.861.308	PETKM	10	86.416.952
CVKMD	350.993.777	YKBNK	- 424.932.777	KRDDB	10	- 10.661.771	ISCTR	9	- 318.526.170
ULKER	317.918.008	TAVHL	- 365.174.688	NETCD	9	53.306.192	TATEN	10	183.003.967
IEYHO	306.539.733	GLRMK	- 348.693.191	BIMAS	9	- 460.721.328	TCELL	9	- 192.255.026

ŞİRKET HABERLERİ

OZKGY – Nötr: Şirketimiz bugün (03.06.2026), Emlak Konut GYO tarafından düzenlenen "İstanbul Ümraniye Tepeüstü Arsa Satışı Karşılığı Gelir Paylaşımı İşİ" ihalesinin 1. oturumuna Özak Gayrimenkul Yatırım Ortaklığı A.Ş. olarak katılım gerçekleştirmiştir. İhale süreci ile ilgili gelişmeler ayrıca duyurulacaktır.

PRZMA – Olumlu: Satış süreci Tera Turizm üzerinden yürütülecek.

EBEBK – Olumlu: Mayıs 2026'da Türkiye'deki ebebek mağazalarını ziyaret eden ziyaretçi sayısı 5.521.009 olarak gerçekleşmiş olup bu sayı Mayıs 2025'te 4.299.060'tır. Mayıs 2026'da ebebek.com internet sitesi ziyaret sayısı 11.255.571 olarak gerçekleşmiş olup bu sayı Mayıs 2025'te 10.216.785'tir.

GLYHO – Olumlu: GPH, Ferrol Kruvaziyer limanını 30 yıl süreyle işletme hakkını kazandı

SASA – Nötr: 785.263.157,89 TL'lik PDT sermaye artışı kararı alındı

FADE – Olumlu: TRILC, yerine XU500'e alınacak

VBTS TABLOSU

KOD	PAZAR	BAŞLANGIÇ TARİHİ	BİTİŞ TARİHİ	BRÜT TAKAS	KREDİLİ ALIM AÇIĞA SATIŞ	İNTERNET İŞLEM	TEK FİYAT	EMİR PAKET TEDBİRİ
ANELE	Ana Pazar	3.6.2026	2.7.2026	EVET	EVET	HAYIR	EVET	EVET
SAMAT	Alt Pazar	3.6.2026	2.7.2026	EVET	EVET	HAYIR	HAYIR	EVET
GESAN	Yıldız Pazar	1.6.2026	30.6.2026	HAYIR	EVET	HAYIR	HAYIR	HAYIR
HRKET	Yıldız Pazar	1.6.2026	30.6.2026	HAYIR	EVET	HAYIR	HAYIR	HAYIR
ICBCT	Ana Pazar	1.6.2026	30.6.2026	HAYIR	EVET	HAYIR	HAYIR	HAYIR
EFOR	Yıldız Pazar	18.5.2026	17.6.2026	HAYIR	EVET	HAYIR	HAYIR	HAYIR
OZATD	Yıldız Pazar	18.5.2026	17.6.2026	EVET	EVET	HAYIR	HAYIR	EVET
BIGEN	Yıldız Pazar	15.5.2026	12.6.2026	EVET	EVET	HAYIR	HAYIR	EVET
DSTKF	Yıldız Pazar	14.5.2026	12.6.2026	HAYIR	EVET	HAYIR	HAYIR	HAYIR
EGEPO	Ana Pazar	14.5.2026	12.6.2026	EVET	EVET	HAYIR	HAYIR	EVET
EMPAE	Ana Pazar	14.5.2026	12.6.2026	HAYIR	EVET	HAYIR	HAYIR	HAYIR
ZERGY	Yıldız Pazar	14.5.2026	12.6.2026	HAYIR	EVET	HAYIR	HAYIR	HAYIR
PKART	Ana Pazar	13.5.2026	12.6.2026	HAYIR	EVET	HAYIR	HAYIR	HAYIR
SURGY	Yıldız Pazar	13.5.2026	12.6.2026	HAYIR	EVET	HAYIR	HAYIR	HAYIR
KGYO	Ana Pazar	12.5.2026	11.6.2026	HAYIR	EVET	HAYIR	HAYIR	HAYIR
MANAS	Ana Pazar	12.5.2026	11.6.2026	HAYIR	EVET	HAYIR	HAYIR	HAYIR
ALGYO	Yıldız Pazar	11.5.2026	10.6.2026	HAYIR	EVET	HAYIR	HAYIR	HAYIR
DOFRB	Yıldız Pazar	11.5.2026	10.6.2026	HAYIR	EVET	HAYIR	HAYIR	HAYIR
TRILC	Ana Pazar	11.5.2026	10.6.2026	HAYIR	EVET	HAYIR	HAYIR	HAYIR
DAGI	Ana Pazar	8.5.2026	5.6.2026	HAYIR	EVET	HAYIR	HAYIR	HAYIR
DMRGD	Ana Pazar	8.5.2026	5.6.2026	HAYIR	EVET	HAYIR	HAYIR	HAYIR
ENSRI	Ana Pazar	7.5.2026	5.6.2026	HAYIR	EVET	HAYIR	HAYIR	HAYIR
AYCES	Ana Pazar	6.5.2026	5.6.2026	HAYIR	EVET	HAYIR	HAYIR	HAYIR
ICUGS	Ana Pazar	6.5.2026	5.6.2026	EVET	EVET	HAYIR	HAYIR	HAYIR
SEYKM	Alt Pazar	6.5.2026	5.6.2026	EVET	EVET	HAYIR	HAYIR	EVET
BORLS	Yıldız Pazar	5.5.2026	4.6.2026	EVET	EVET	HAYIR	HAYIR	HAYIR
RODRG	Alt Pazar	5.5.2026	4.6.2026	EVET	EVET	HAYIR	HAYIR	EVET

GENEL KURUL TAKVİMİ

PERŞEMBE	CUMA
ADESE	ALTNY
AAGYO	BASGZ
FLAP	HRKET
KMPUR	IMASM
KCAER	OZSUB
KONTR	OZYSR
LRSHO	SELVA
OYLUM	
TUREX	

TEMETTÜ TABLOSU

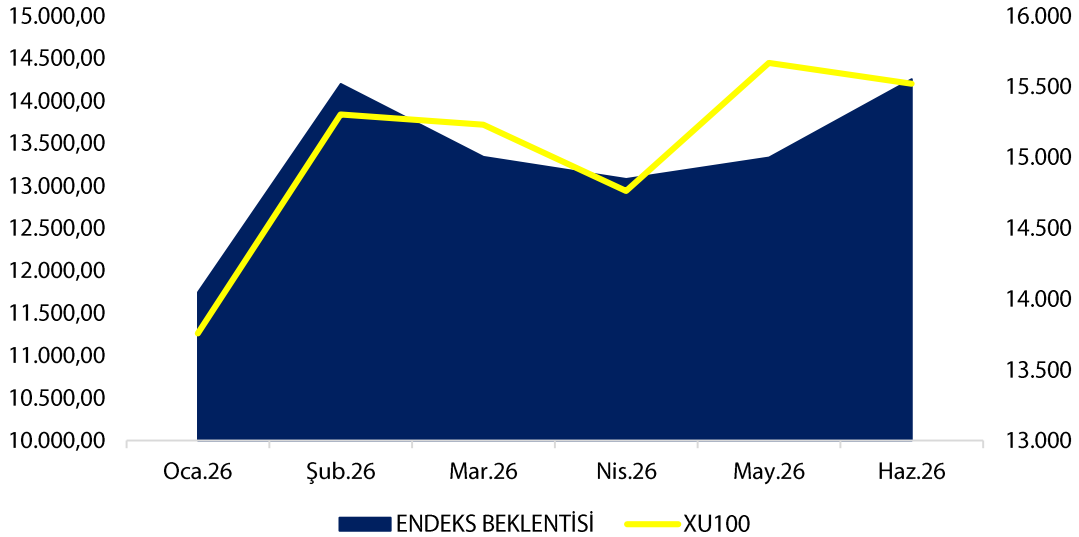
KOD	Tarih	Verim	Son Kapanış	Brüt (TL)	Net (TL)	Dağıtım Oranı	Temettü Tutarı
ATAKP	2.06.2026	1,23%	56,80	0,7	0,595	A.D	84.666.960
TABGD	2.06.2026	1,79%	278,75	5	4,25	49,45%	1.140.491.000
EREGL	3.06.2026	1,36%	40,30	0,55	0,4675	77,92%	3.272.500.000
ISDMR	3.06.2026	7,32%	61,50	4,5	3,825	77,35%	11.092.500.000
AVPGY	5.06.2026	4,04%	61,95	2,5	2,5	62,15%	1.000.000.000
SMRVA	8.06.2026	1,14%	16,53	0,188217	0,159984	21,25%	95.990.500
SKBNK	8.06.2026	0,49%	13,00	0,064	0,0544	6,91%	136.000.000
ATATP	10.06.2026	0,44%	224,80	1	0,85	3,95%	81.187.500
YAPRK	10.06.2026	0,19%	13,47	0,025	0,02125	32,24%	6.336.750
BULGS	15.06.2026	0,22%	41,64	0,093284	0,093284	1,53%	25.000.000
BIMAS	17.06.2026	0,52%	381,00	2	1,7	10,89%	2.039.898.000
EMPAE	18.06.2026	0,10%	98,50	0,1	0,085	17,47%	14.450.000
KTLEV	23.06.2026	0,07%	135,00	0,096618	0,082126	16,86%	170.000.000
CEMST	24.06.2026	2,85%	10,51	0,3	0,255	a.d	127.500.000
EKGYO	24.06.2026	3,03%	19,80	0,6	0,6	37,00%	2.280.000.000
VKGYO	24.06.2026	3,66%	2,79	0,102029	0,102029	49,60%	352.000.000
HLGYO	26.06.2026	9,21%	6,25	0,575521	0,575521	33,52%	2.210.000.000
ISKPL	26.06.2026	0,00%	15,36	0,000431	0,000366	5,00%	549.742
KIMMR	30.06.2026	1,24%	16,75	0,208333	0,177083	6,53%	42.500.000
ISSEN	30.06.2026	0,45%	8,87	0,04	0,034	A.D	16.975.919

TEMETTÜ ETKİ TABLOSU (GÜNLÜK)

XU100	Endeks Ağırlığı	Fiyat	Brüt Temettü (TL)	Teorik Fiyat	Etki	Toplam
TABGD	0,34	278,75	5	273,75	- 0,85	- 0,85
XU500	Endeks Ağırlığı	Fiyat	Brüt Temettü (TL)	Teorik Fiyat	Etki	Toplam
ATAKP	0,03	56,80	0,7	56,10	- 0,06	- 0,83
TABGD	0,25	278,75	5	273,75	- 0,77	
XUTUM	Endeks Ağırlığı	Fiyat	Brüt Temettü (TL)	Teorik Fiyat	Etki	Toplam
ATAKP	0,03	56,80	0,7	56,10	- 0,06	- 0,83
TABGD	0,24	278,75	5	273,75	- 0,77	
XTUMY	Endeks Ağırlığı	Fiyat	Brüt Temettü (TL)	Teorik Fiyat	Etki	Toplam
ATAKP	0,09	56,80	0,7	56,10	- 0,81	- 0,81

ARAŞTIRMA KAPSAMIMIZ

KOD	Şirket Adı	Hedef Fiyat	Tavsiye	Potansiyel	KAFİF
GLCVY	Gelecek Varlık Yönetimi	125,6	AL	112,88%	-
HALKB	T. Halk Bankası	100	AL	111,77%	-
ANHYT	Anadolu Hayat Emek.	201,72	AL	93,96%	-
LKMNH	Lokman Hekim Sağlık	30,4	AL	85,48%	+
GLRMK	Gülermak Ağır Sanayi	320	AL	78,97%	+
TNZTP	Tapdi Tınaztepe	44	AL	73,78%	-
DMLKTG	Damlakent	10,28	AL	67,43%	+
YKBNK	Yapı ve Kredi Bank.	57,1	AL	66,08%	-
AKBNK	Akbank	107,4	AL	65,61%	-
TURSG	Türkiye Sigorta	20,88	AL	65,45%	-
AKGRT	Aksigorta	12,61	AL	64,62%	-
ISCTR	İş Bankası (C)	21,3	AL	59,07%	-
TATEN	Tatlıpınar Enerji Üretim	23,76	AL	58,72%	-
GARAN	Garanti Bankası	199	AL	58,06%	-
ALBRK	Albaraka Türk	12,54	AL	55,58%	+
VAKBN	Vakıflar Bankası	50	AL	54,04%	-
QNBTR	QNB Bank	338	TUT	51,43%	-
AGESA	AGESA Hayat Emeklilik	350	AL	49,32%	-
SELEC	Selçuk Ecza Deposu	140	AL	45,61%	+
GEDZA	Gediz Ambalaj	56,6	AL	44,76%	+
TSKB	T.S.K.B.	16,64	TUT	42,83%	-
ARCLK	Arçelik	150	AL	41,91%	-
DOHOL	Doğan Holding	32	AL	41,22%	-
ANSGR	Anadolu Sigorta	39,34	AL	40,00%	-

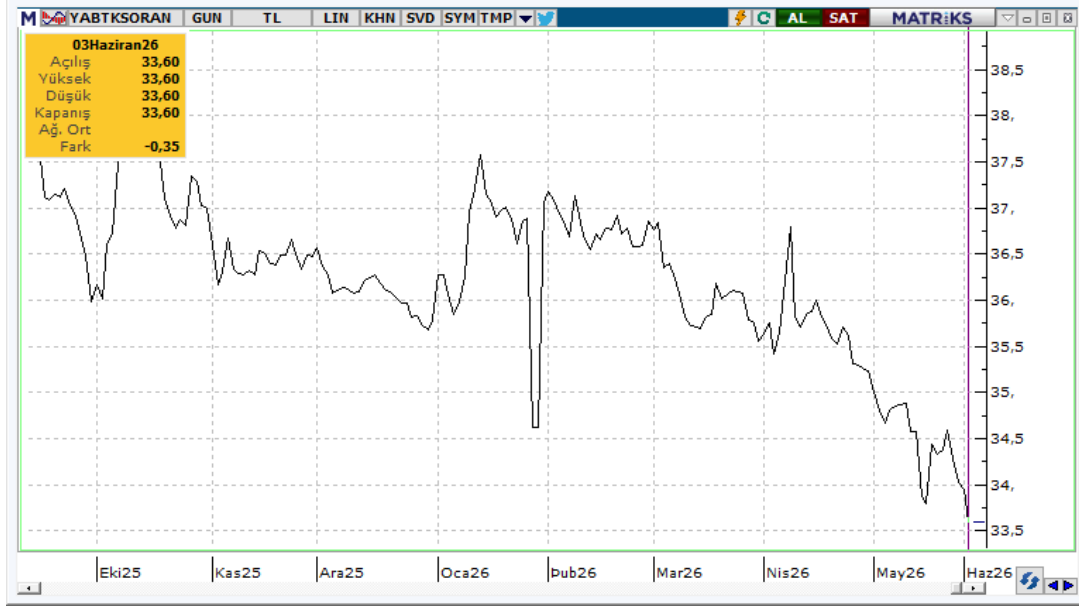


ARACI KURUM TABLOSU

KURUM ADI	NET TUTAR	KURUM PARA GİRİŞ-ÇIKIŞ		KURUM ADI	NET TUTAR	KAÇ GÜNDÜR (-)
		KAÇ GÜNDÜR (+)				
GARANTI BBVA	12.172.861.009	8		BANK-OF-AMERICA YATIRIM BANK	- 16.406.615.630	8
MIDAS MENKUL	7.468.248.942	8		UNLU MENKUL DEGERLER	- 6.518.668.823	9
HSBC YATIRIM	- 10.973.083.351	10		TACIRLER YAT.	- 1.789.952.941	10
AK YATIRIM	- 5.730.634.744	10		IS YATIRIM	- 26.230.070.479	9
YAPI KREDI YAT.	2.634.351.993	9		PHILLIPCAPITAL MENKUL	618.992.577	10
VAKIF YAT.	- 14.426.025.546	10		TRIVE	- 101.300.346	10
ALNUS YATIRIM MENKUL	3.198.833.671	5		ICBC TURKEY YATIRIM MENKUL	- 208.687.451	10
QNB YATIRIM MENKUL	- 92.544.229.079	10		YATIRIM-FINANSMAN MENKUL	4.465.310.870	10
HALK YATIRIM	- 3.236.845.161	10		MEKSA YATIRIM	- 1.316.271.755	10
DENIZ YATIRIM	- 7.783.011.272	10		COLENDI MENKUL	- 139.924.205	10

KURUM ADI	KURUM İŞLEMLERİ (SON 10 GÜN)		KURUM ADI	NET(-)
	NET(+)			
YATIRIM FONLARI	42.453.874.505		QNB YATIRIM MENKUL	- 92.544.229.079
TERA YATIRIM MENKUL	26.271.614.467		CITIBANK YABANCI N.A	- 56.379.192.149
GARANTI BBVA	12.172.861.009		IS YATIRIM	- 26.230.070.479
INFO YATIRIM MENKUL	8.502.550.435		BANK-OF-AMERICA YATIRIM BANK	- 16.406.615.630
MIDAS MENKUL	7.468.248.942		EMEKLILIK YATIRIM FONLARI	- 15.817.908.913
ZIRAAT YAT.	6.875.361.008		TOPLAM FARK	- 15.170.693.519
DESTEK YATIRIM MENKUL	4.742.698.581		VAKIF YAT.	- 14.426.025.546
YATIRIM-FINANSMAN MENKUL	4.465.310.870		GARANTI BANKASI A.S.	- 13.959.515.575
ALNUS YATIRIM MENKUL	3.198.833.671		HSBC YATIRIM	- 10.973.083.351
YAPI KREDI YAT.	2.634.351.993		BIZIM MENKUL	- 10.609.764.929

KURUMSAL TAKAS TABLOSU



YB TAKAS= 33,60 (-0,42)

KURUMSAL TAKAS VERİLERİ

YABANCILAR (+)

KOD	DEĞİŞİM (bps)	NİHAİ PAY (%)
RYSAS	26	58,20%
EREGL	9	21,19%
ENKAI	8	26,08%
RYGYO	8	41,91%
KTLEV	7	5,99%
THYAO	7	17,49%
SAHOL	6	28,43%
TOASO	5	25,04%
CCOLA	5	75,49%
OZATD	4	9,24%

YATIRIM FONLARI (+)

KOD	DEĞİŞİM (bps)	NİHAİ PAY (%)
DSTKF	105	69,63%
ODINE	57	40,84%
OZATD	40	70,44%
IEYHO	13	29,90%
PASEU	10	62,70%
TPKGYF1	10	40,45%
GUNDG	9	76,05%
TEHOL	7	19,00%
ANELE	7	39,88%
CWENE	5	48,53%

EMEKLİLİK FONLARI (+)

KOD	DEĞİŞİM (bps)	NİHAİ PAY (%)
ZGOLDF	35	87,14%
ISGLKF	23	96,70%
VAKBN	9	1,15%
APGLDF	7	99,10%
EREGL	7	8,81%
GLDTRF	6	57,71%
ALTINS1	6	8,06%
BRSAN	5	5,24%
ENKAI	5	7,00%
GMSTRF	4	16,38%

YABANCILAR (-)

KOD	DEĞİŞİM (bps)	NİHAİ PAY (%)
ASTOR	-31	63,16%
AKBNK	-25	49,01%
TCELL	-15	44,48%
FROTO	-14	27,71%
BIMAS	-14	44,59%
YKBNK	-12	31,81%
TUPRS	-8	33,29%
ASELS	-5	55,74%
BRSAN	-5	5,36%
TURSG	-4	9,98%

YATIRIM FONLARI (-)

KOD	DEĞİŞİM (bps)	NİHAİ PAY (%)
TERA	-26	58,65%
AKBNK	-24	15,08%
LIDER	-21	62,89%
KLRHO	-20	59,33%
ZRGYO	-19	65,40%
ISKPL	-16	37,15%
YKBNK	-13	13,73%
HEDEF	-12	57,45%
TCELL	-11	6,84%
BIMAS	-11	5,29%

EMEKLİLİK FONLARI (-)

KOD	DEĞİŞİM (bps)	NİHAİ PAY (%)
BIMAS	-22	9,48%
ZPX30F	-17	58,01%
GARAN	-11	3,03%
YKBNK	-10	6,03%
AKBNK	-9	4,02%
ZPLIBF	-9	39,90%
TCELL	-8	6,45%
TUPRS	-7	8,70%
EKGYO	-7	23,64%
KCHOL	-5	11,75%

YASAL UYARI—Burada yer alan her türlü bilgi, değerlendirme, yorum ve istatistiki şekil ve değerler hazırlandığı tarih itibariyle mevcut piyasa koşulları ve güvenilirliğine inanılan kaynaklardan elde edilerek derlenmiştir. PUSULA Yatırım Menkul Değerler A.Ş. tarafından, karşılığında herhangi bir maddi menfaat temin edilmeksizin, genel anlamda bilgi vermek amacıyla hazırlanmış olup, hiçbir şekilde yönlendirici nitelikte olmayan bilgiler yatırımcılar tarafından danışmanlık faaliyeti olarak kabul edilmemeli ve yatırım kararlarına esas olarak alınmamalıdır. Bu bilgiler, belli bir getirinin sağlanmasına yönelik olarak verilmemekte ve bu yönde herhangi bir şekilde taahhüt veya garantimiz bulunmamaktadır. Bu itibarla bu sayfalarda yer alan ve hiç bir şekilde yönlendirici nitelikte olmayan hususlar hakkında herhangi bir sorumluluğumuz bulunmamaktadır. Gerek bu yayındaki, gerekse bu yayında kullanılan kaynaklardaki hata ve eksikliklerden ve bu yayındaki bilgilerin kullanılması sonucunda yatırımcıların ve/veya ilgili kişilerin uğrayabilecekleri doğrudan ve/veya dolaylı zararlardan, kâr yoksunluğundan manevi zararlardan her ne şekilde olursa olsun üçüncü kişilerin uğrayabileceği her türlü zararlardan dolayı PUSULA Yatırım Menkul Değerler A.Ş. sorumlu tutulamaz. Burada yer alan yatırım bilgi, yorum ve tavsiyeleri yatırım danışmanlığı kapsamında değildir. Yatırım danışmanlığı hizmeti, yetkili kuruluşlar tarafından kişilerin risk ve getiri tercihleri dikkate alınarak kişiye özel sunulmaktadır. Burada yer alan yorum ve tavsiyeler ise genel niteliktedir. Bu tavsiyeler mali durumunuz ile risk ve getiri tercihlerinize uygun olmayabilir. Bu nedenle, sadece burada yer alan bilgilere dayanılarak yatırım kararı verilmesi beklentilerinize uygun sonuçlar doğurmayabilir.

ÇEKİNCE—Bu rapor tarafımızca doğruluğu kabul edilmiş kaynaklar kullanılarak hazırlanmış olup yatırımcılara kendi oluşturacakları yatırım kararlarında yardımcı olmayı hedeflemekte ve herhangi bir yatırım aracını alma veya satma yönünde yatırımcıların kararlarını etkilemeyi amaçlamamaktadır. Yatırımcıların verecekleri yatırım kararları ile bu raporda bulunan görüş, bilgi ve veriler arasında bir bağlantı kurulamayacağı gibi, söz konusu kararların neticesinde oluşabilecek yanlışlık ve zararlardan kurum çalışanları ile PUSULA Yatırım Menkul Değerler A.Ş.'nin herhangi bir sorumluluğu bulunmamaktadır. Bu rapordaki her türlü iç ce dış piyasa tablo grafikler, bu konularda resmi hizmet veren yetkili üçüncü kişi kurumlardan elde edilmiş olup, PUSULA Yatırım Menkul Değerler A.Ş. tarafından herhangi bir maddi menfaat beklentisi olmaksızın genel anlamda bilgilendirmek amacıyla hazırlanmıştır. Bu raporda bulunan bilgiler belli bir gelirin sağlanmasına yönelik olarak verilmemektedir.

T +90 (212) 370 0370

F +90 (212) 370 0371

arastirma@pusulayatirim.com.tr

Kısıklı Mah. Seher Yeli Sokak Dış Kapı No: 4 İç Kapı No: 2 Üsküdar / İstanbul