

**ULUSAL ENDEKSLER**

XU100	KAPANIŞ	GETİRİ
XU050	13.872,25	-0,67%
XU030	12.286,78	-0,98%
XBANK	15.678,44	-1,00%
XUSIN	16.283,35	2,26%
XUMAL	18.380,26	-1,45%
XTUMY	18.899,32	1,55%
XHARZ	72.377,81	-0,36%
	328.690,07	0,78%

**KÜRESEL - MSCI**

ACWI	KAPANIŞ	GETİRİ
DÜNYA	1.128,15	0,07%
ASYA - JP HARIÇ	4.862,47	0,43%
AVRUPA	1.143,82	-2,81%
EM	208,62	0,55%
	1.724,88	-2,48%

**DATALAR**

CDS	KAPANIŞ	FARK(bps)
TR-VIX	239,00	0
S&P-VIX	36,99	0
	17,28	-65

**DÖVİZ**

DOLAR	KAPANIŞ	GETİRİ
AVRO	45,97	0,04%
STERLİN	53,42	0,09%
FRANK	61,87	-0,06%
	58,32	-0,08%

**EMTİA**

ONS ALTIN	KAPANIŞ	GETİRİ
GÜMÜŞ	4.470,00	-0,69%
HAM PETROL	72,84	-1,22%
BRENT PETROL	93,04	-2,58%
BAKIR	95,35	-1,90%
DOĞALGAZ	6,43	-0,46%
	3,36	4,02%

**TAHVİL**

TRY 2Y	KAPANIŞ	FARK(bps)
TRY 5Y	39,46	-17
TRY 10Y	35,37	-15
ABD 2Y	31,82	-40
ABD 10Y	4,05	-2,9
ALMANYA 10Y	4,47	-2
	3,02	-1

**GÜNDEM**

**İÇ SİYASİ GELİŞMELER**

İç siyasete ilişkin haber akışlarını yakından takip ediyoruz. Riskli varlıklarda volatilité bir süre daha devam edebilir.

**ABD-İRAN-İSRAİL**

Ana gündemimiz savaş olmaya devam ediyor

**ATEŞKES**

ABD-İnan-İsrail savaşı nezdinde süresiz ateşkes sürüyor.

**ATEŞKES**

İsrail-Lübnan arasında süresiz ateşkes sürüyor.

**AVPGY**

Temettü ödeyecek. Tablodan detaylarına erişebilirsiniz.

Detaylarına bir sonraki sayfadan itibaren erişebilirsiniz

**Anlaşmalar zinciri**

Küresel piyasalarda İnan-ABD anlaşma çabaları devam ederken dalgalanmalar sürüyor. Tekrardan Ukrayna-Rusya savaşının artan gıda emtia fiyatlarıyla gündeme geldiğini takip ediyoruz. Trump, Zelenski'nin Putin'e yaptığı ikili görüşme çağrısına destek verdi. Rusya-Ukrayna savaşının artık sona ermesi gerektiğini vurgulayan Trump, "Buluşurlarsa harika olur, bu işi halletmeleri lazım" dedi. Zelenski yazdığı açık mektupta, bir anlaşmaya varılmasının ancak yüz yüze görüşmelerle mümkün olacağını belirterek, Putin ile bir araya gelme çağrısını yineledi. Ukrayna Cumhurbaşkanı Volodimir Zelenski, perşembe günü Rusya Devlet Başkanı Vladimir Putin'e hitaben kaleme aldığı açık mektupta, Rus liderle yüz yüze görüşme önerisinde bulunarak, "tam kapsamlı bir ateşkes" hazır olduğunu bildirdi. İnan Dışişleri Bakanı Abbas Arakç, Hürmüz Boğazı'nın yönetimine ilişkin Basra Körfezi ülkeleriyle istişarelerde bulunacaklarını ancak nihai kararın İnan ve Umman tarafından verileceğini söyledi. Yeni günde genele yayılan satışlar izliyoruz.

İç tarafta spekülasyonların sona ermesi ve siyasi haber akışı beklentisi ile satıcı seyr takip ettik. Fitch, Türkiye için 2026 yıl sonu enflasyon tahminini yüzde 25'ten yüzde 29,5'e yükseltirken, para politikasının bu yıl sıkı kalmaya devam edeceğini belirtti. Kuruluş, 2026 büyüme beklentisini yüzde 2,8'e, 2027 beklentisini ise yüzde 4,4'e çıkardı.

Enflasyona ilişkin patika çizmek gerekirse %1,5 altı gelirse olumlu, %1,5-1,7 arası gelirse nötr, %1,7 üzeri gelirse olumsuz olacaktır. Bizim %1,21 beklediğimizi hatırlatalım (alt bant:%1,03/üst bant:%1,6)

Yeni günde 13555 destek 14252 direnç olarak takip edilecek. 14 bin üzerinde kalıcı olmadıkça negatif görünüm devam edebilir. 6,5 iş gününde 20 milyar TL'ye ulaşan para çıkışını da vurgulamak gerekiyor. Haftayı 14 bin üzerinde kapatmak önem arz ediyor.

Saat	Veri	Beklenti	Önceki
10:00	Türkiye Tüketici Fiyat Endeksi (TÜFE) (Aylık) (May)	1,21%	4,18%
10:00	Türkiye Tüketici Fiyat Endeksi (TÜFE) (Yıllık) (May)	32,05%	32,37%
10:00	Türkiye Üretici Fiyat Endeksi (ÜFE) (Aylık) (May)	--	3,17%
12:00	Euro Bölgesi Gayri Safi Yurtiçi Hasıla (GSYİH) (çeyreklik) (1. Çeyrek)	--	0,10%
14:00	BDDK Banka İstatistikleri (Nisan)	--	--
15:30	ABD Tarım Dışı İstihdam (May)	--	115K

## TEKNİK GÖRÜNÜM

### XU100 Teknik Görünüm

Haftayı 14 bin üzerinde kapatma çabası içerisinde olacağız

Dirençler: 14252-14549-14777

Destekler: 12800-13000-13555



### VIOP Teknik Görünüm

Haftayı 16 bin üzerinde kapatma çabası içerisinde olacağız

Dirençler: 16000-16549-17000

Destekler: 15050-15555-15750



## İŞLEM AKTİVİTESİ VERİLERİ

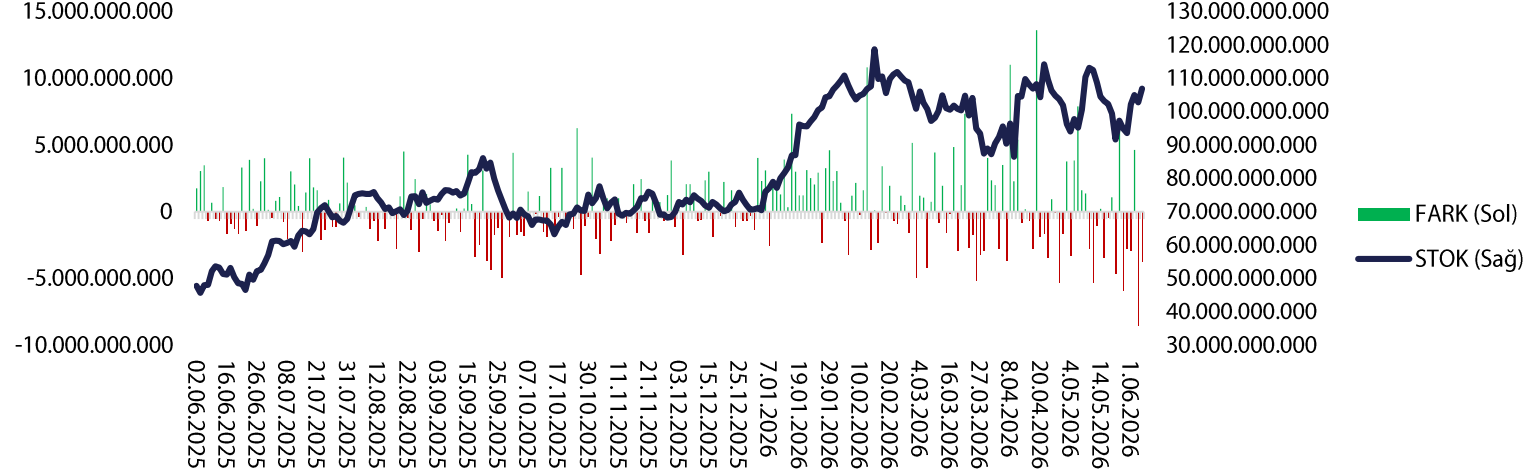
AKTİVİTE ARTAN			AKTİVİTE AZALAN			ENDEKS ETKİSİ (XU100)	
KOD	HACİM DEĞİŞİMİ (%)	GETİRİ (%)	KOD	HACİM DEĞİŞİMİ (%)	GETİRİ (%)	KOD	KATKI
TLMAN	935,39	4,00	TRILC	-95,65	-9,76	KTLEV	17,28
BFREN	692,83	6,46	KONKA	-73,70	0,40	AKBNK	15,09
BOSSA	522,62	3,48	GMTAS	-71,44	-3,19	DSTKF	11,42
REEDR	463,21	9,93	LRSHO	-70,51	-0,59	YKBNK	6,48
KNFRT	422,78	1,18	MOGAN	-70,31	-2,50	ISCTR	6,14
EN ÇOK YÜKSELENLER			EN ÇOK DÜŞENLER			ENDEKS ETKİSİ (XU100)	
KOD	HACİM DEĞİŞİMİ (%)	GETİRİ (%)	KOD	HACİM DEĞİŞİMİ (%)	GETİRİ (%)	KOD	KATKI
AYCES	143,71	10,00	ISATR	0,00	-10,00	ASELS	-55,75
KTLEV	106,00	10,00	ICBCT	14,78	-9,98	ASTOR	-32,36
DITAS	202,15	9,99	ONRYT	-39,80	-9,98	BIMAS	-14,97
CGCAM	-15,32	9,99	PKART	-25,16	-9,98	TUPRS	-12,31
AVHOL	397,23	9,98	ASTOR	4,48	-9,97	MAGEN	-9,33

## PAY GERİ ALIMLARI

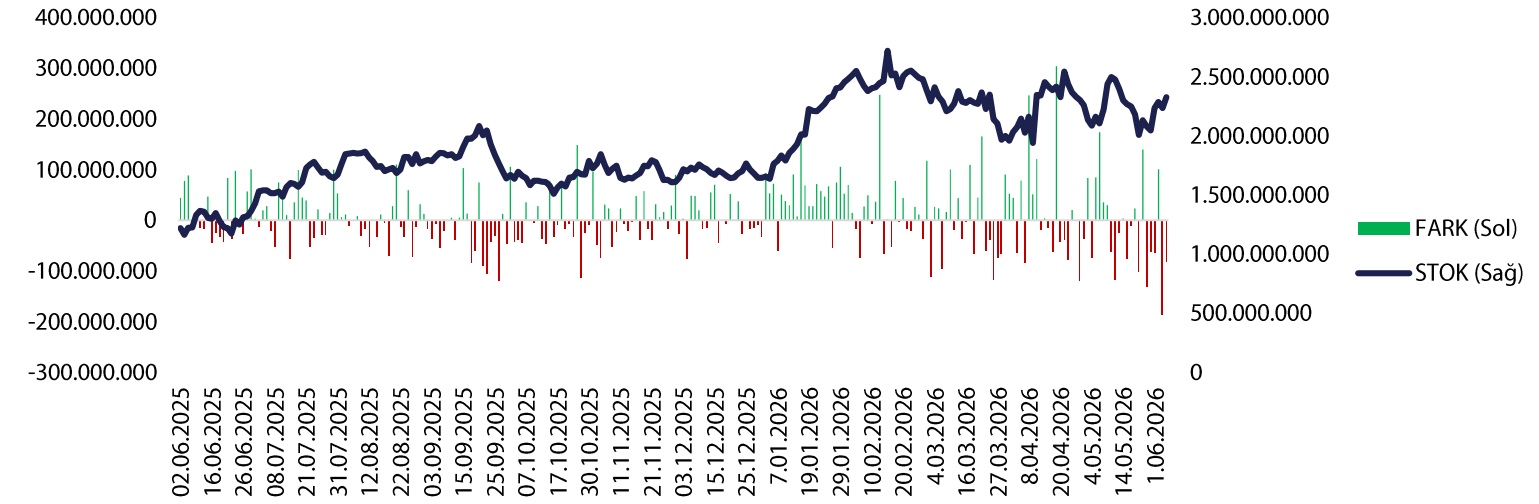
KOD	ALINAN LOT	TOPLAM ALINAN LOT	TOPLAM ALIM/SERMAYE	ALİŞ ORTALAMASI	FİYAT	FARK
AHGAZ	105.000	22.183.935	0,85%	26,05	31,16	19,62%
BLUME	80.000	868.000	0,50%	38,37	34,18	-10,92%
BOBET	250.000	9.445.701	2,49%	20,83	18,67	-10,37%
ENERY	150.000	89.337.201	0,99%	9,78	8,91	-8,90%
MERCN	100.000	2.069.635	1,09%	27,18	24,08	-11,41%
NTHOL	100.000	12.814.496	2,56%	43,59	39,00	-10,53%

**BoFA İŞLEMLERİ VE PARA-GİRİŞ ÇIKIŞLARI**

**BoFA Para Giriş-Çıkış - TL**



**BoFA Para Giriş-Çıkış (\$)**



**HİSSE SENEDİ PARA GİRİŞ-ÇIKIŞ TABLOSU**

NET (+)		NET (-)		DÜZENLİ (+)		DÜZENLİ (-)			
KOD	TUTAR	KOD	TUTAR	KOD	KAÇ GÜN	TUTAR	KOD	KAÇ GÜN	TUTAR
TEHOL	531.659.610	ASELS	- 1.585.299.680	KTLEV	10	241.476.963	ASTOR	10	- 703.567.020
TERA	273.346.855	AKBNK	- 1.017.626.160	TERA	10	273.346.855	ASELS	7	- 1.585.299.680
YEOTK	199.786.753	ASTOR	- 703.567.020	AKBNK	9	- 1.017.626.160	TUPRS	9	- 604.382.080
GESAN	175.207.359	TUPRS	- 604.382.080	EREGL	8	87.463.639	BIMAS	8	- 569.772.730
PEKGY	173.133.391	BIMAS	- 569.772.730	EUPWR	7	131.640.422	HALKB	10	- 87.472.387
VAKBN	151.703.722	FROTO	- 489.974.122	YKBNK	9	- 258.990.477	PETKM	9	- 105.110.888
EUPWR	131.640.422	SAHOL	- 360.861.220	THYAO	8	- 22.796.108	TRALT	7	- 67.727.160
CVKMD	118.991.847	SASA	- 290.656.829	GARAN	8	- 146.706.787	SISE	9	- 159.297.416
SVGYO	117.094.667	YKBNK	- 258.990.477	TCELL	9	- 17.717.936	SASA	9	- 290.656.829
EFOR	100.777.921	EKDMR	- 216.837.651	ISCTR	8	27.810.190	GUBRF	8	- 91.897.740

## ŞİRKET HABERLERİ

**ANHYT – Olumlu:** 1 Ocak-31 Mayıs dönemine ait brüt prim üretimi; hayat dalı 9.637.253.799 TL, hayat dışı 1.439.163 TL olmak üzere toplam 9.638.692.962 TL olarak gerçekleşti.

**BRKVY – Olumlu:** İş Bankası'nın gerçekleştirdiği tahsili gecikmiş alacak satışında toplam 380,7 milyon TL anaparaya sahip bireysel nitelikli portföyün ihalesi en yüksek teklif verilerek kazanıldı.

**QNBTR – Olumlu:** Uluslararası finansal kurumlarla, 106,7 milyon dolar ve 76,1 milyon avro, 367 gün vadeli, 120 milyon dolar ve 5 milyon Avro, 734 gün vadeli, 67 milyon dolar ve 11 milyon avro, 1.101 gün vadeli olmak üzere altı dilimden oluşan sürdürülebilirlik sendikasyon kredisi temin etmek üzere anlaşma imzalandı.

**TRALT/TRENJ/TRMET – Olumlu:** Kurumlar vergisine ilişkin yapılan düzenleme, 2027 yılı ve izleyen vergilendirme dönemlerinde elde edilen kazançlara uygulanacak olup, şirketin efektif vergi yükü ve net kârlılığı üzerinde olumlu etkiler yaratması bekleniyor.

**GLCVY – Olumlu:** İş Bankası'nın gerçekleştirdiği tahsili gecikmiş alacak satışında 827,5 milyon TL anapara büyüklüğündeki 2 karma portföyün ihalesi en yüksek teklif verilerek kazanıldı.

**VKGYO – Olumlu:** Mecidiyeköy'de yer alan 2.515 m<sup>2</sup> yüz ölçümlü arsa üzerine konumlu 7.865 m<sup>2</sup> inşaat alanına sahip, mülkiyeti VakıfBank Personeli Özel Sosyal Güvenlik Hizmetleri Vakfı'na ait taşınmaz 1.700.000.000 TL bedelle peşin olarak satın alındı.

**SAYAS – Sınırlı Olumsuz:** Hazine ve Maliye Bakanlığı tarafından yapılan inceleme sonucunda, şirkete re'sen 16.045.733 TL kurumlar vergisi ile bir kat vergi ziyai cezası ve 5.837.855 TL geçici vergiye ilişkin vergi ziyai cezası düzenlendi.

**YKBNK – Olumlu:** 255,5 milyon dolar ve 482,25 milyon Avro tutarında 367 gün vadeli, 178 milyon dolar ve 65 milyon Avro tutarında 734 gün vadeli, 33,5 milyon dolar tutarında 1101 gün vadeli, beş ayrı dilimden oluşan yaklaşık toplam 1,1 milyar dolar sendikasyon kredisi anlaşması imzalandı.

**AKSGY – Olumlu:** Akiş Global ünvanlı %100 bağlı ortaklık tarafından; Rotterdam'da kurulu bulunan ve Berlin'de gayrimenkul projesi geliştirecek olan Edge T82 B.V.'ye sermaye artırımına katılım yoluyla %50 oranında iştirak edildi. 155 üniteli projenin 3 yıl içinde tamamlanması öngörülüyor.

**ULUFA – Olumlu:** Bedelsiz sermaye artırımını onaylandı

**IHLAS – Olumlu:** Bedelli sermaye artırımını onaylandı

**SASA – Nötr:** Tahsisli (PDT) sermaye artırımını onaylandı

**QNBTR, MAGEN, SMRVA – Olumlu:** İhraç tavanları onaylandı

**KARSN, BRISA – Olumlu:** Kira sertifikaları onaylandı

**HALKB, ALBRK – Olumlu:** 2 tane yönetim sözleşmesine dayalı kira sertifikası onaylandı

**AKBNK, GARAN, YKBKN – Olumlu:** Kripto varlık saklama kuruluşu olmalarına izin verildi

**AKHAN – Olumlu:** " GANA " ülkesine yapacağı "MAKARNA" ihracatı kapsamında 34.320 ABD Dolar satış gerçekleştirmiştir.

## VBTS TABLOSU

KOD	PAZAR	BAŞLANGIÇ TARİHİ	BİTİŞ TARİHİ	BRÜT TAKAS	KREDİLİ ALIM AÇIĞA SATIŞ	İNTERNET İŞLEM	TEK FİYAT	EMİR PAKET TEDBİRİ
PRZMA	Ana Pazar	5.6.2026	3.7.2026	HAYIR	EVET	HAYIR	HAYIR	HAYIR
ANELE	Ana Pazar	3.6.2026	2.7.2026	EVET	EVET	HAYIR	EVET	EVET
SAMAT	Alt Pazar	3.6.2026	2.7.2026	EVET	EVET	HAYIR	HAYIR	EVET
GESAN	Yıldız Pazar	1.6.2026	30.6.2026	HAYIR	EVET	HAYIR	HAYIR	HAYIR
HRKET	Yıldız Pazar	1.6.2026	30.6.2026	HAYIR	EVET	HAYIR	HAYIR	HAYIR
ICBCT	Ana Pazar	1.6.2026	30.6.2026	HAYIR	EVET	HAYIR	HAYIR	HAYIR
EFOR	Yıldız Pazar	18.5.2026	17.6.2026	HAYIR	EVET	HAYIR	HAYIR	HAYIR
OZATD	Yıldız Pazar	18.5.2026	17.6.2026	EVET	EVET	HAYIR	HAYIR	EVET
BIGEN	Yıldız Pazar	15.5.2026	12.6.2026	EVET	EVET	HAYIR	HAYIR	EVET
DSTKF	Yıldız Pazar	14.5.2026	12.6.2026	HAYIR	EVET	HAYIR	HAYIR	HAYIR
EGEPO	Ana Pazar	14.5.2026	12.6.2026	EVET	EVET	HAYIR	HAYIR	EVET
EMPAE	Ana Pazar	14.5.2026	12.6.2026	HAYIR	EVET	HAYIR	HAYIR	HAYIR
ZERGY	Yıldız Pazar	14.5.2026	12.6.2026	HAYIR	EVET	HAYIR	HAYIR	HAYIR
PKART	Ana Pazar	13.5.2026	12.6.2026	HAYIR	EVET	HAYIR	HAYIR	HAYIR
SURGY	Yıldız Pazar	13.5.2026	12.6.2026	HAYIR	EVET	HAYIR	HAYIR	HAYIR
KGYO	Ana Pazar	12.5.2026	11.6.2026	HAYIR	EVET	HAYIR	HAYIR	HAYIR
MANAS	Ana Pazar	12.5.2026	11.6.2026	HAYIR	EVET	HAYIR	HAYIR	HAYIR
ALGYO	Yıldız Pazar	11.5.2026	10.6.2026	HAYIR	EVET	HAYIR	HAYIR	HAYIR
DOFRB	Yıldız Pazar	11.5.2026	10.6.2026	HAYIR	EVET	HAYIR	HAYIR	HAYIR
DAGI	Ana Pazar	8.5.2026	5.6.2026	HAYIR	EVET	HAYIR	HAYIR	HAYIR
DMRGD	Ana Pazar	8.5.2026	5.6.2026	HAYIR	EVET	HAYIR	HAYIR	HAYIR
ENSRI	Ana Pazar	7.5.2026	5.6.2026	HAYIR	EVET	HAYIR	HAYIR	HAYIR
AYCES	Ana Pazar	6.5.2026	5.6.2026	HAYIR	EVET	HAYIR	HAYIR	HAYIR
ICUGS	Ana Pazar	6.5.2026	5.6.2026	EVET	EVET	HAYIR	HAYIR	HAYIR
SEYKM	Alt Pazar	6.5.2026	5.6.2026	EVET	EVET	HAYIR	HAYIR	EVET

## GENEL KURUL TAKVİMİ

CUMA

ALTNY  
BASGZ  
HRKET  
IMASM  
OZSUB  
OZYSR  
SELVA

**TEMETTÜ TABLOSU**

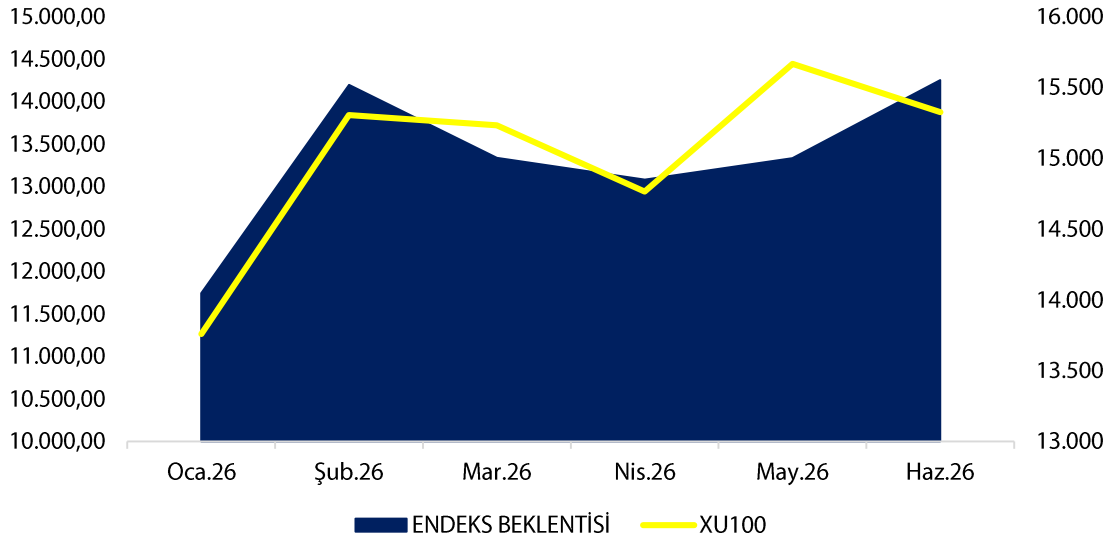
KOD	Tarih	Verim	Son Kapanış	Brüt (TL)	Net (TL)	Dağıtım Oranı	Temettü Tutarı
<b>AVPGY</b>	<b>5.06.2026</b>	<b>4,01%</b>	<b>62,35</b>	<b>2,5</b>	<b>2,5</b>	<b>62,15%</b>	<b>1.000.000.000</b>
SMRVA	8.06.2026	1,17%	16,10	0,188217	0,159984	21,25%	95.990.500
SKBNK	8.06.2026	0,49%	12,94	0,064	0,0544	6,91%	136.000.000
ATATP	10.06.2026	0,44%	227,60	1	0,85	3,95%	81.187.500
YAPRK	10.06.2026	0,19%	13,10	0,025	0,02125	32,24%	6.336.750
BULGS	15.06.2026	0,22%	41,70	0,093284	0,093284	1,53%	25.000.000
BIMAS	17.06.2026	0,54%	373,00	2	1,7	10,89%	2.039.898.000
EMPAE	18.06.2026	0,09%	108,30	0,1	0,085	17,47%	14.450.000
KTLEV	23.06.2026	0,07%	148,50	0,096618	0,082126	16,86%	170.000.000
CEMTS	24.06.2026	2,87%	10,44	0,3	0,255	a.d	127.500.000
EKGYO	24.06.2026	2,95%	20,32	0,6	0,6	37,00%	2.280.000.000
VKGYO	24.06.2026	3,61%	2,83	0,102029	0,102029	49,60%	352.000.000
HLGYO	26.06.2026	9,19%	6,26	0,575521	0,575521	33,52%	2.210.000.000
ISKPL	26.06.2026	0,00%	16,89	0,000431	0,000366	5,00%	549.742
KIMMR	30.06.2026	1,26%	16,60	0,208333	0,177083	6,53%	42.500.000
ISSEN	30.06.2026	0,46%	8,68	0,04	0,034	A.D	16.975.919

**TEMETTÜ ETKİ TABLOSU (GÜNLÜK)**

XU500	Endeks Ağırlığı	Fiyat	Brüt Temettü (TL)	Teorik Fiyat	Etki	Toplam
AVPGY	0,11	62,35	2,5	59,85	- 0,74	- 0,74
XUTUM	Endeks Ağırlığı	Fiyat	Brüt Temettü (TL)	Teorik Fiyat	Etki	Toplam
AVPGY	0,10	62,35	2,5	59,85	- 0,74	- 0,74
XTUMY	Endeks Ağırlığı	Fiyat	Brüt Temettü (TL)	Teorik Fiyat	Etki	Toplam
AVPGY	0,36	62,35	2,5	59,85	- 10,40	- 10,40

### ARAŞTIRMA KAPSAMIMIZ

KOD	Şirket Adı	Hedef Fiyat	Tavsiye	Potansiyel	KAFİF
HALKB	T. Halk Bankası	100	AL	120,17%	-
GLCVY	Gelecek Varlık Yönetimi	125,6	AL	113,42%	-
ANHYT	Anadolu Hayat Emek.	201,72	AL	94,90%	-
LKMNH	Lokman Hekim Sağlık	30,4	AL	85,14%	+
GLRMK	Gülermak Ağır Sanayi	320	AL	78,17%	+
TNZTP	Tapdi Tınaztepe	44	AL	74,88%	-
AKGRT	Aksigorta	12,61	AL	66,36%	-
TATEN	Tatlıpınar Enerji Üretim	23,76	AL	66,27%	-
TURSG	Türkiye Sigorta	20,88	AL	63,13%	-
YKBNK	Yapı ve Kredi Bank.	57,1	AL	62,22%	-
DMLKTG	Damlakent	9,87	AL	61,27%	+
AKBNK	Akbank	107,4	AL	59,94%	-
ISCTR	İş Bankası (C)	21,3	AL	55,25%	-
QNBTR	QNB Bank	338	TUT	54,48%	-
GARAN	Garanti Bankası	199	AL	53,67%	-
ALBRK	Albaraka Türk	12,54	AL	52,93%	+
VAKBN	Vakıflar Bankası	50	AL	52,91%	-
GEDZA	Gediz Ambalaj	56,6	AL	49,74%	+
AGESA	AGESA Hayat Emeklilik	350	AL	48,12%	-
SELEC	Selçuk Ecza Deposu	140	AL	45,99%	+
ANSGR	Anadolu Sigorta	39,34	AL	42,54%	-
ARCLK	Arçelik	150	AL	42,18%	-
TSKB	T.S.K.B.	16,64	TUT	41,86%	-
DOHOL	Doğan Holding	32	AL	39,98%	-

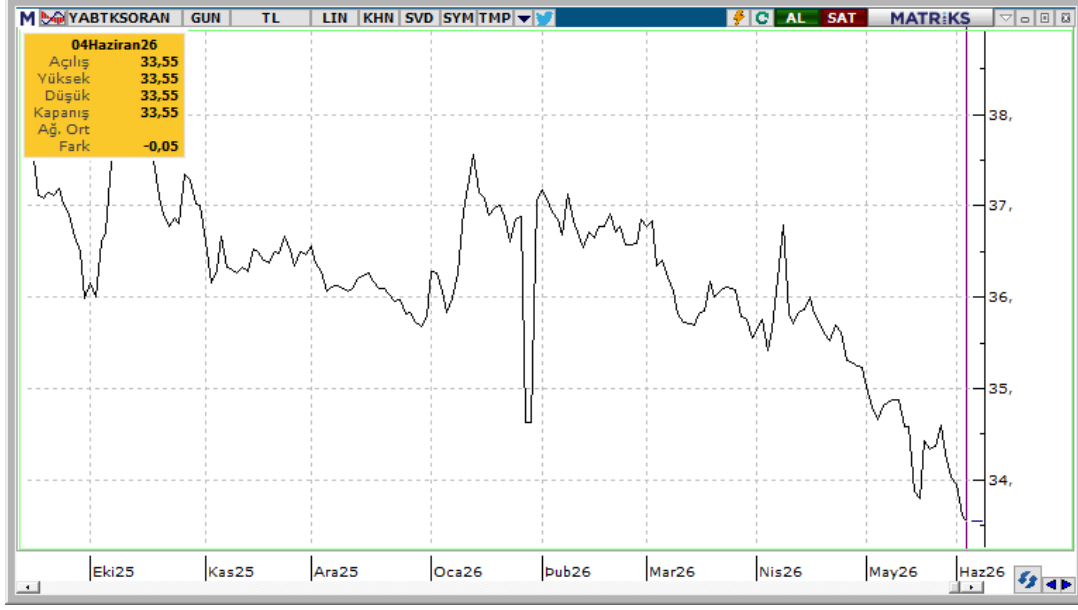


## ARACI KURUM TABLOSU

KURUM ADI	NET TUTAR	KURUM PARA GİRİŞ-ÇIKIŞ		KURUM ADI	NET TUTAR	KAÇ GÜNDÜR (-)
		KAÇ GÜNDÜR (+)				
HSBC YATIRIM	1.915.980.797	10		BANK-OF-AMERICA YATIRIM BANK	- 16.897.362.943	9
PUSULA YATIRIM	4.468.426.062	5		IS YATIRIM	- 2.001.521	10
YATIRIM-FINANSMAN MENKUL	3.279.836.384	9		TEB YATIRIM	- 3.133.421.059	6
AK YATIRIM	- 4.567.263.254	10		BULLS YATIRIM MENKUL	- 51.745.435	10
GARANTI BBVA	4.825.801.734	9		UNLU MENKUL DEGERLER	- 3.479.285.028	10
A1 CAPITAL MENKUL DEGERLER	- 59.188.489	9		GEDIK YATIRIM	- 2.545.331.205	9
GLOBAL MENKUL	197.905.972	7		TACIRLER YAT.	- 2.224.201.064	10
KUVEYT-TURK YATIRIM	856.238.740	9		ATA YATIRIM	- 134.296.981	10
MIDAS MENKUL	3.121.736.201	9		INVESTAZ YATIRIM	- 738.687.438	8
HALK YATIRIM	- 613.743.644	9		COLENDI MENKUL	- 493.363.381	10

KURUM ADI	KURUM İŞLEMLERİ (SON 10 GÜN)		KURUM ADI	NET(-)
	NET(+)			
TERA YATIRIM MENKUL	20.306.508.163		BANK-OF-AMERICA YATIRIM BANK	- 16.897.362.943
ZIRAAT YAT.	4.932.804.815		INFO YATIRIM MENKUL	- 7.795.524.171
GARANTI BBVA	4.825.801.734		DENIZ YATIRIM	- 6.662.869.092
PUSULA YATIRIM	4.468.426.062		AK YATIRIM	- 4.567.263.254
YATIRIM-FINANSMAN MENKUL	3.279.836.384		UNLU MENKUL DEGERLER	- 3.479.285.028
MIDAS MENKUL	3.121.736.201		TEB YATIRIM	- 3.133.421.059
ALNUS YATIRIM MENKUL	2.930.678.944		GEDIK YATIRIM	- 2.545.331.205
VAKIF YAT.	2.656.473.864		TACIRLER YAT.	- 2.224.201.064
HSBC YATIRIM	1.915.980.797		QNB YATIRIM MENKUL	- 1.821.160.265
OYAK YATIRIM	1.679.981.918		MEKSA YATIRIM	- 1.528.705.012

## KURUMSAL TAKAS TABLOSU



YB TAKAS= 33,60 (-0,05)

### KURUMSAL TAKAS VERİLERİ

#### YABANCILAR (+)

KOD	DEĞİŞİM (bps)	NİHAİ PAY (%)
RYSAS	26	58,20%
EREGL	9	21,19%
ENKAI	8	26,08%
RYGYO	8	41,91%
KTLEV	7	5,99%
THYAO	7	17,49%
SAHOL	6	28,43%
TOASO	5	25,04%
CCOLA	5	75,49%
OZATD	4	9,24%

#### YATIRIM FONLARI (+)

KOD	DEĞİŞİM (bps)	NİHAİ PAY (%)
DSTKF	105	69,63%
ODINE	57	40,84%
OZATD	40	70,44%
IEYHO	13	29,90%
PASEU	10	62,70%
TPKGYF1	10	40,45%
GUNDG	9	76,05%
TEHOL	7	19,00%
ANELE	7	39,88%
CWENE	5	48,53%

#### EMEKLİLİK FONLARI (+)

KOD	DEĞİŞİM (bps)	NİHAİ PAY (%)
ZGOLDF	35	87,14%
ISGLKF	23	96,70%
VAKBN	9	1,15%
APGLDF	7	99,10%
EREGL	7	8,81%
GLDTRF	6	57,71%
ALTINS1	6	8,06%
BRSAN	5	5,24%
ENKAI	5	7,00%
GMSTRF	4	16,38%

#### YABANCILAR (-)

KOD	DEĞİŞİM (bps)	NİHAİ PAY (%)
ASTOR	-31	63,16%
AKBNK	-25	49,01%
TCELL	-15	44,48%
FROTO	-14	27,71%
BIMAS	-14	44,59%
YKBNK	-12	31,81%
TUPRS	-8	33,29%
ASELS	-5	55,74%
BRSAN	-5	5,36%
TURSG	-4	9,98%

#### YATIRIM FONLARI (-)

KOD	DEĞİŞİM (bps)	NİHAİ PAY (%)
TERA	-26	58,65%
AKBNK	-24	15,08%
LIDER	-21	62,89%
KLRHO	-20	59,33%
ZRGYO	-19	65,40%
ISKPL	-16	37,15%
YKBNK	-13	13,73%
HEDEF	-12	57,45%
TCELL	-11	6,84%
BIMAS	-11	5,29%

#### EMEKLİLİK FONLARI (-)

KOD	DEĞİŞİM (bps)	NİHAİ PAY (%)
BIMAS	-22	9,48%
ZPX30F	-17	58,01%
GARAN	-11	3,03%
YKBNK	-10	6,03%
AKBNK	-9	4,02%
ZPLIBF	-9	39,90%
TCELL	-8	6,45%
TUPRS	-7	8,70%
EKGYO	-7	23,64%
KCHOL	-5	11,75%

**YASAL UYARI**—Burada yer alan her türlü bilgi, değerlendirme, yorum ve istatistiki şekil ve değerler hazırlandığı tarih itibariyle mevcut piyasa koşulları ve güvenilirliğine inanılan kaynaklardan elde edilerek derlenmiştir. PUSULA Yatırım Menkul Değerler A.Ş. tarafından, karşılığında herhangi bir maddi menfaat temin edilmeksizin, genel anlamda bilgi vermek amacıyla hazırlanmış olup, hiçbir şekilde yönlendirici nitelikte olmayan bilgiler yatırımcılar tarafından danışmanlık faaliyeti olarak kabul edilmemeli ve yatırım kararlarına esas olarak alınmamalıdır. Bu bilgiler, belli bir getirinin sağlanmasına yönelik olarak verilmemekte ve bu yönde herhangi bir şekilde taahhüt veya garantimiz bulunmamaktadır. Bu itibarla bu sayfalarda yer alan ve hiç bir şekilde yönlendirici nitelikte olmayan hususlar hakkında herhangi bir sorumluluğumuz bulunmamaktadır. Gerek bu yayındaki, gerekse bu yayında kullanılan kaynaklardaki hata ve eksikliklerden ve bu yayındaki bilgilerin kullanılması sonucunda yatırımcıların ve/veya ilgili kişilerin uğrayabilecekleri doğrudan ve/veya dolaylı zararlardan, kâr yoksunluğundan manevi zararlardan her ne şekilde olursa olsun üçüncü kişilerin uğrayabileceği her türlü zararlardan dolayı PUSULA Yatırım Menkul Değerler A.Ş. sorumlu tutulamaz. Burada yer alan yatırım bilgi, yorum ve tavsiyeleri yatırım danışmanlığı kapsamında değildir. Yatırım danışmanlığı hizmeti, yetkili kuruluşlar tarafından kişilerin risk ve getiri tercihleri dikkate alınarak kişiye özel sunulmaktadır. Burada yer alan yorum ve tavsiyeler ise genel niteliktedir. Bu tavsiyeler mali durumunuz ile risk ve getiri tercihlerinize uygun olmayabilir. Bu nedenle, sadece burada yer alan bilgilere dayanılarak yatırım kararı verilmesi beklentilerinize uygun sonuçlar doğurmayabilir.

**ÇEKİNCE**—Bu rapor tarafımızca doğruluğu kabul edilmiş kaynaklar kullanılarak hazırlanmış olup yatırımcılara kendi oluşturacakları yatırım kararlarında yardımcı olmayı hedeflemekte ve herhangi bir yatırım aracını alma veya satma yönünde yatırımcıların kararlarını etkilemeyi amaçlamamaktadır. Yatırımcıların verecekleri yatırım kararları ile bu raporda bulunan görüş, bilgi ve veriler arasında bir bağlantı kurulamayacağı gibi, söz konusu kararların neticesinde oluşabilecek yanlışlık ve zararlardan kurum çalışanları ile PUSULA Yatırım Menkul Değerler A.Ş.'nin herhangi bir sorumluluğu bulunmamaktadır. Bu rapordaki her türlü iç ce dış piyasa tablo grafikler, bu konularda resmi hizmet veren yetkili üçüncü kişi kurumlardan elde edilmiş olup, PUSULA Yatırım Menkul Değerler A.Ş. tarafından herhangi bir maddi menfaat beklentisi olmaksızın genel anlamda bilgilendirmek amacıyla hazırlanmıştır. Bu raporda bulunan bilgiler belli bir gelirin sağlanmasına yönelik olarak verilmemektedir.

T +90 (212) 370 0370

F +90 (212) 370 0371

[arastirma@pusulayatirim.com.tr](mailto:arastirma@pusulayatirim.com.tr)

Kısıklı Mah. Seher Yeli Sokak Dış Kapı No: 4 İç Kapı No: 2 Üsküdar / İstanbul