

ULUSAL ENDEKSLER

XU100	KAPANIŞ	GETİRİ
XU050	13.694,19	-1,28%
XU030	12.152,96	-1,09%
XBANK	15.514,55	-1,05%
XUSIN	15.693,50	-3,62%
XUMAL	18.168,68	-1,15%
XTUMY	18.636,15	-1,39%
XHARZ	72.061,24	-0,44%
	332.006,52	1,01%

KÜRESEL - MSCI

ACWI	KAPANIŞ	GETİRİ
DÜNYA	1.099,70	-2,52%
ASYA - JP HARIÇ	4.744,30	-2,43%
AVRUPA	1.105,91	-3,31%
EM	208,01	-0,29%
	1.669,86	-3,19%

DATALAR

CDS	KAPANIŞ	FARK(bps)
TR-VIX	241,00	200
S&P-VIX	37,20	21
	19,33	205

DÖVİZ

DOLAR	KAPANIŞ	GETİRİ
AVRO	45,97	0,04%
STERLİN	53,42	0,09%
FRANK	61,87	-0,06%
	58,32	-0,08%

EMTİA

ONS ALTIN	KAPANIŞ	GETİRİ
GÜMÜŞ	4.335,00	-3,02%
HAM PETROL	67,82	-6,89%
BRENT PETROL	94,40	1,46%
BAKIR	97,20	1,94%
DOĞALGAZ	6,27	-2,49%
	3,17	-5,65%

TAHVİL

TRY 2Y	KAPANIŞ	FARK(bps)
TRY 5Y	39,74	28
TRY 10Y	35,97	60
ABD 2Y	32,09	27
ABD 10Y	4,19	14,6
ALMANYA 10Y	4,58	10
	3,04	1

GÜNDEM

İÇ SİYASİ GELİŞMELER

İç siyasete ilişkin haber akışlarını yakından takip ediyoruz. Riskli varlıklarda volatilité bir süre daha devam edebilir.

ABD-İRAN-İSRAİL

Ana gündemimiz savaş olmaya devam ediyor

ATEŞKES

ABD-İran-İsrail savaşı nezdinde süresiz ateşkes sürüyor.

ATEŞKES

İsrail-Lübnan arasında süresiz ateşkes sürüyor.

SMRVA, SKBNK

Temettü ödeyecek. Tablodan detaylarına erişebilirsiniz.

Detaylarına bir sonraki sayfadan itibaren erişebilirsiniz

Makro veriye duyarlılık artışı

Küresel piyasalarda Mart başından bu yana ilk defa makro veriye duyarlılık artışı takip ettik. Tarım Dışı İstihdam verisinin beklenti üzeri gelmesiyle birlikte riskli varlıklarda genele yayılan satış baskısı izlenmiş oldu. Ateşkese doğru gidilirken makro veriye olan duyarlılığın artışı önemsiyoruz. ABD Başkanı Trump, ABD istihdam verilerinin beklentileri aşmasının ardından Fed yetkililerinin faiz oranlarını yükseltmesinin yanlış olacağını belirtti. Trump, Warsh'ın ilk Fed toplantısına başkanlık etmeden önce onu etkilemek istemediğini de söyledi. Yeni günde genele yayılan satıcı seyrin izlenirken ABD piyasalarında tepki alımları takip ediliyor.

İç tarafta spekülasyonların sona ermesi ve siyasi haber akışı beklentisi ile satıcı seyrin devamını takip ettik. İlaveten BDDK verileri bankacılık tarafında özel bankacılıkta zorlu seyrin çoktan başladığını teyit etti. Söz verdiğimiz gibi bankacılık tarafında revizyonlarımızı yaptık. Detaylarına rapordan, özetine ise araştırma kapsamımız sayfasından ulaşabilirsiniz.

SPK önemli bir aksiyon aldı. Fiili dolaşımda MSCI'ın yaptığı gibi tek kişiye ait serbest fonları dolaşım dışında tutacak. Kapalı kısım olarak ilan edecek. Bu doğrultuda 2026 3.çeyreğe yetişme dahi 4.çeyrekte önemli şirketlerin ulusal endekslerden düşürüleceğini değerlendiriyoruz. Pazar değişimleri tarafında bir şirketin pazarlardan düşürülebilmesi için %5 altı fiili dolaşım oranına sahip olması gerektiği için öncelikli bir risk olarak görmediğimizi belirtmiş olalım. Önümüzdeki günlerde detaylı çalışmalarını paylaşıyor olacağız.

Haziran ayı 1.enflasyon tahminimizi sizlerle paylaşacağız. TÜFE tahminimizin yanı sıra 1 milyon SKU ve vatandaş harcamalarını da dikkate alan kişisel tüketim harcamaları verisi de takip edilebilecek. ÜFE tahminleri de verinin içerisinde yer almaya başlayacak.

Yeni günde 13555 destek 13800 direnç olarak takip edilecek. 14 bin üzerinde kalıcı olmadıkça negatif görünüm devam edebilir. 7,5 iş gününde 25 milyar TL'ye ulaşan para çıkışını da vurgulamak gerekiyor.

Saat

Veri

14:30
16:00
18:00

Reel Efektif Döviz Kuru
Mevsimsellikten Arındırılmış TÜFE
Aylık Fiyat Gelişmeleri Raporu

TEKNİK GÖRÜNÜM

XU100 Teknik Görünüm

Haftayı 13555 üzerinde kapatma çabası içerisinde olacağız

Dirençler: 13800-14252-14549

Destekler: 12800-13000-13555



VİOP Teknik Görünüm

Haftayı 15 bin üzerinde kapatma çabası içerisinde olacağız

Dirençler: 15555-15750-16000

Destekler: 13800-14250-15000



İŞLEM AKTİVİTESİ VERİLERİ

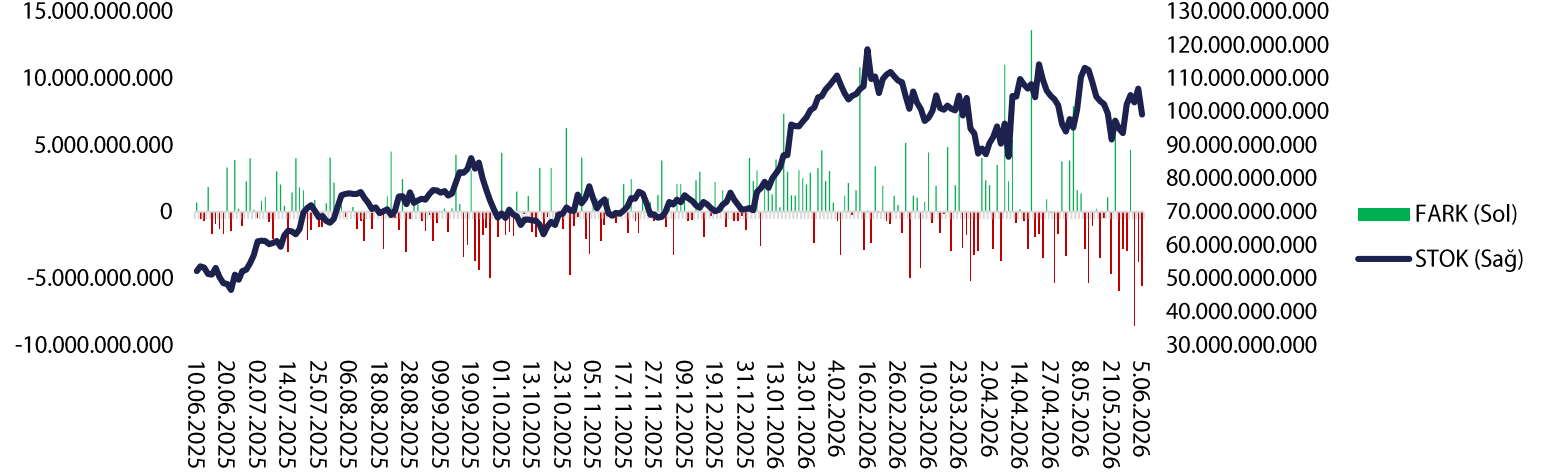
AKTİVİTE ARTAN			AKTİVİTE AZALAN			ENDEKS ETKİSİ (XU100)	
KOD	HACİM DEĞİŞİMİ (%)	GETİRİ (%)	KOD	HACİM DEĞİŞİMİ (%)	GETİRİ (%)	KOD	KATKI
ANGEN	852,68	-0,45	ARZUM	-79,73	-15,24	TUPRS	19,98
GSDDE	778,21	-13,76	TURGG	-70,61	-26,89	DSTKF	13,85
BRLSM	762,45	43,49	VAKKO	-70,25	-8,97	BIMAS	8,32
ALFAS	666,09	35,81	AGROT	-68,54	-5,28	BRSAN	3,19
GEDZA	625,57	20,86	KLMSN	-63,40	-4,00	ASELS	2,11
EN ÇOK YÜKSELENLER			EN ÇOK DÜŞENLER			ENDEKS ETKİSİ (XU100)	
KOD	HACİM DEĞİŞİMİ (%)	GETİRİ (%)	KOD	HACİM DEĞİŞİMİ (%)	GETİRİ (%)	KOD	KATKI
HATSN	-14,89	9,98	IZENR	14,94	-9,96	AKBNK	-16,33
AYCES	243,54	9,98	ONRYT	-42,49	-9,96	YKBNK	-11,94
ENSRI	185,06	9,96	BLCYT	-50,70	-9,95	ISCTR	-9,37
SEKUR	54,19	9,96	ISKPL	361,74	-9,95	MAGEN	-8,48
AKFYE	42,91	9,96	ARDYZ	30,87	-9,94	EREGL	-7,32

PAY GERİ ALIMLARI

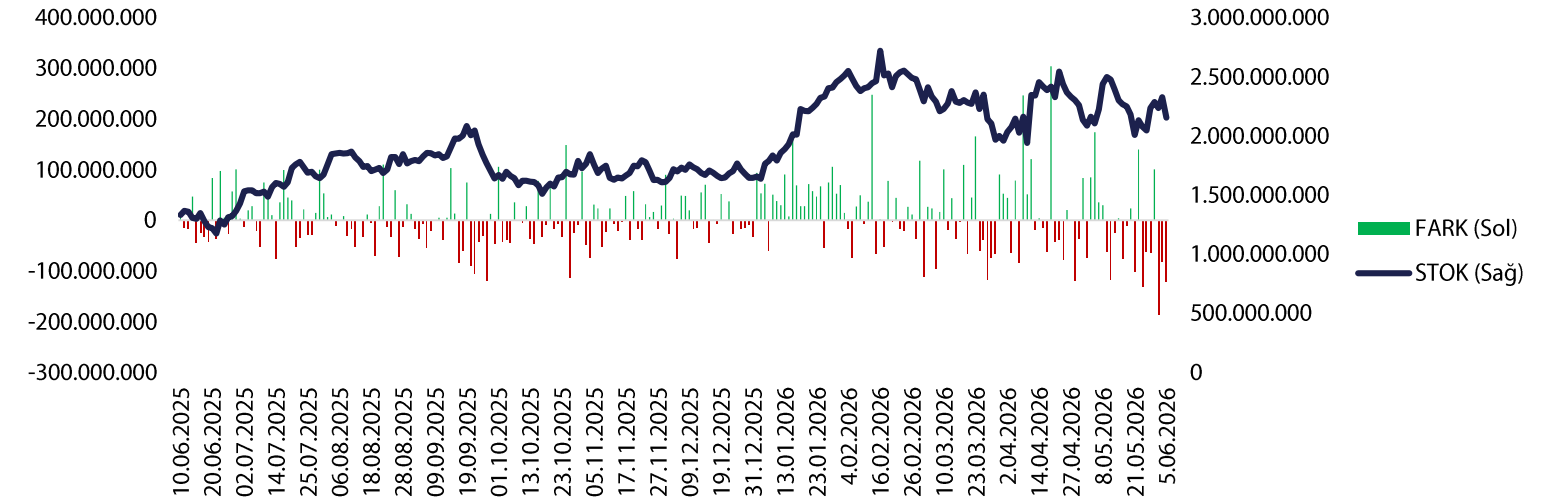
KOD	ALINAN LOT	TOPLAM ALINAN LOT	TOPLAM ALIM/SERMAYE	ALIŞ ORTALAMASI	FİYAT	FARK
AHGAZ	200.000	22.383.935	0,86%	26,09	31,00	18,82%
ENERY	200.000	89.537.201	0,99%	9,78	8,68	-11,25%
GLYHO	500.000	33.456.143	1,72%	10,7	15,28	42,80%
NTHOL	200.000	13.014.496	2,60%	43,51	38,00	-12,66%

BoFA İŞLEMLERİ VE PARA-GİRİŞ ÇIKIŞLARI

BoFA Para Giriş-Çıkış - TL



BoFA Para Giriş-Çıkış (\$)



HİSSE SENEDİ PARA GİRİŞ-ÇIKIŞ TABLOSU

NET (+)		NET (-)		DÜZENLİ (+)			DÜZENLİ (-)		
KOD	TUTAR	KOD	TUTAR	KOD	KAÇ GÜN	TUTAR	KOD	KAÇ GÜN	TUTAR
TERA	550.613.655	ASELS	- 1.441.067.634	TUPRS	8	- 337.689.960	AKBNK	7	- 1.431.106.720
TEHOL	510.108.660	AKBNK	- 1.431.106.720	TERA	7	550.613.655	ISCTR	10	- 176.659.580
GESAN	190.790.371	ASTOR	- 943.238.920	BIMAS	10	- 449.769.670	ASTOR	10	- 943.238.920
YEOTK	185.024.503	BIMAS	- 449.769.670	THYAO	9	61.940.782	EKGYO	8	- 238.195.265
SVGYO	124.755.710	SAHOL	- 372.845.281	EMPAE	10	118.136.210	TRALT	8	- 119.753.210
PEKGY	123.251.821	YKBNK	- 351.372.847	BRSAN	10	29.898.472	SASA	10	- 255.629.259
EMPAE	118.136.210	TUPRS	- 337.689.960	SISE	9	- 32.282.456	GMSTRF	8	- 132.801.190
CVKMD	116.259.123	SASA	- 255.629.259	TEHOL	8	510.108.660	YKBNK	7	- 351.372.847
EUPWR	102.368.978	EKGYO	- 238.195.265	PSGYO	8	86.439.565	TCELL	5	- 104.323.076
DSTKF	95.237.824	GARAN	- 224.701.487	DSTKF	8	95.237.824	GARAN	10	- 224.701.487

ŞİRKET HABERLERİ

FORTE – Olumlu: Şirket hisse başına net 0,442 TL temettü ödeme kararı aldı.

IZENR – Sınırlı Olumlu: Elektrik üretim santralinde gerçekleştirilen yıllık bakım çalışmaları tamamlandı.

DERHL – Olumlu: Şirket %401,40533 oranında bedelsiz sermaye artırımını kararı aldı.

AGESA – Olumlu: 1 Ocak-31 Mayıs dönemine ait prim üretimi; hayat dalı 12.479.447.741 TL, hayat dışı 217.054.719 TL olmak üzere toplam 12.696.502.460 TL olarak gerçekleşti ve geçen yılın aynı ayına göre %46 oranında artış gösterdi.

TRALT – Olumlu: "Çukuralan Altın Madeni Kıрма-Element Tesisi Projesi" kapsamında madencilik üretim faaliyetlerine ilgili mevzuatlara uygun bir şekilde devam edilmektedir.

EBEBK – Olumlu: Mayıs ayında mağazalar ve e-ticaret kanalından satılan toplam ürün adedi 11.281.793 olarak gerçekleşmişken, bu sayı Mayıs 2025'te 8.886.615'tir.

KONTR – Olumsuz: Kontrolmatik Teknoloji tarafından nitelikli yatırımcılara ihraç edilen TRSKNTR32719 ve TRFKNTR92611 ISIN kodlu borçlanma araçlarının kupon ödemesi yapılmadığından, söz konusu borçlanma araçlarının Borçlanma Araçları Piyasası Gözaltı Pazarı'na alınmasına karar verildi.

KAYSE – Olumsuz: Amasya'da şeker pancarı, hububat ve patates tohumu üretimi, işlenmesi ve paketlenmesi alanlarında faaliyet gösteren FD Tohum firması ile ortaklık anlaşması yapılmasına yönelik yürütülen görüşmeler sonlandırıldı.

CVKMD – Olumlu: 2027 yılı ve izleyen vergilendirme dönemlerinde uygulanacak %12,5'lik kurumlar vergisi düzenlemesinin şirket ve bağlı ortaklığın efektif vergi yükü ve net kârlılığı üzerinde olumlu etkiler yaratması beklenmektedir.

FRIGO – Nötr: Şirket tarafından kiralanılan sahalarda doğrudan yürütülen yıllık enginar üretim faaliyetlerinin yeni üretim döneminden itibaren durdurulmasına karar verildi. Sözleşmeli tarım modeli kapsamında üretime devam edilecek.

VBTS TABLOSU

KOD	PAZAR	BAŞLANGIÇ TARİHİ	BİTİŞ TARİHİ	BRÜT TAKAS	KREDİLİ ALIM AÇIĞA SATIŞ	İNTERNET İŞLEM	TEK FİYAT	EMİR PAKET TEDBİRİ
BESTE	Ana Pazar	8.6.2026	7.7.2026	HAYIR	EVET	HAYIR	HAYIR	HAYIR
PRZMA	Ana Pazar	5.6.2026	3.7.2026	HAYIR	EVET	HAYIR	HAYIR	HAYIR
ANELE	Ana Pazar	3.6.2026	2.7.2026	EVET	EVET	HAYIR	EVET	EVET
SAMAT	Alt Pazar	3.6.2026	2.7.2026	EVET	EVET	HAYIR	HAYIR	EVET
GESAN	Yıldız Pazar	1.6.2026	30.6.2026	HAYIR	EVET	HAYIR	HAYIR	HAYIR
HRKET	Yıldız Pazar	1.6.2026	30.6.2026	HAYIR	EVET	HAYIR	HAYIR	HAYIR
ICBCT	Ana Pazar	1.6.2026	30.6.2026	HAYIR	EVET	HAYIR	HAYIR	HAYIR
EFOR	Yıldız Pazar	18.5.2026	17.6.2026	HAYIR	EVET	HAYIR	HAYIR	HAYIR
OZATD	Yıldız Pazar	18.5.2026	17.6.2026	EVET	EVET	HAYIR	HAYIR	EVET
BIGEN	Yıldız Pazar	15.5.2026	12.6.2026	EVET	EVET	HAYIR	HAYIR	EVET
DSTKF	Yıldız Pazar	14.5.2026	12.6.2026	HAYIR	EVET	HAYIR	HAYIR	HAYIR
EGEPO	Ana Pazar	14.5.2026	12.6.2026	EVET	EVET	HAYIR	HAYIR	EVET
EMPAE	Ana Pazar	14.5.2026	12.6.2026	HAYIR	EVET	HAYIR	HAYIR	HAYIR
ZERGY	Yıldız Pazar	14.5.2026	12.6.2026	HAYIR	EVET	HAYIR	HAYIR	HAYIR
PKART	Ana Pazar	13.5.2026	12.6.2026	HAYIR	EVET	HAYIR	HAYIR	HAYIR
SURGY	Yıldız Pazar	13.5.2026	12.6.2026	HAYIR	EVET	HAYIR	HAYIR	HAYIR
KGYO	Ana Pazar	12.5.2026	11.6.2026	HAYIR	EVET	HAYIR	HAYIR	HAYIR
MANAS	Ana Pazar	12.5.2026	11.6.2026	HAYIR	EVET	HAYIR	HAYIR	HAYIR
ALGYO	Yıldız Pazar	11.5.2026	10.6.2026	HAYIR	EVET	HAYIR	HAYIR	HAYIR
DOFRB	Yıldız Pazar	11.5.2026	10.6.2026	HAYIR	EVET	HAYIR	HAYIR	HAYIR

GENEL KURUL TAKVİMİ

PAZARTESİ	SALI	ÇARŞAMBA	PERŞEMBE	CUMA
DARDL	AKSEN	ANELE	ALKIM	BRKSN
DENGE	BLCYT	HOROZ	DAGI	
OBAMS	EUKYO		KENT	
ULKER	EUYO		KRSTL	
	ETYAT		NETAS	
	FONET		SILVR	
	FRIGO		SMRTG	
	MANAS			
	MEYSU			

TEMETTÜ TABLOSU

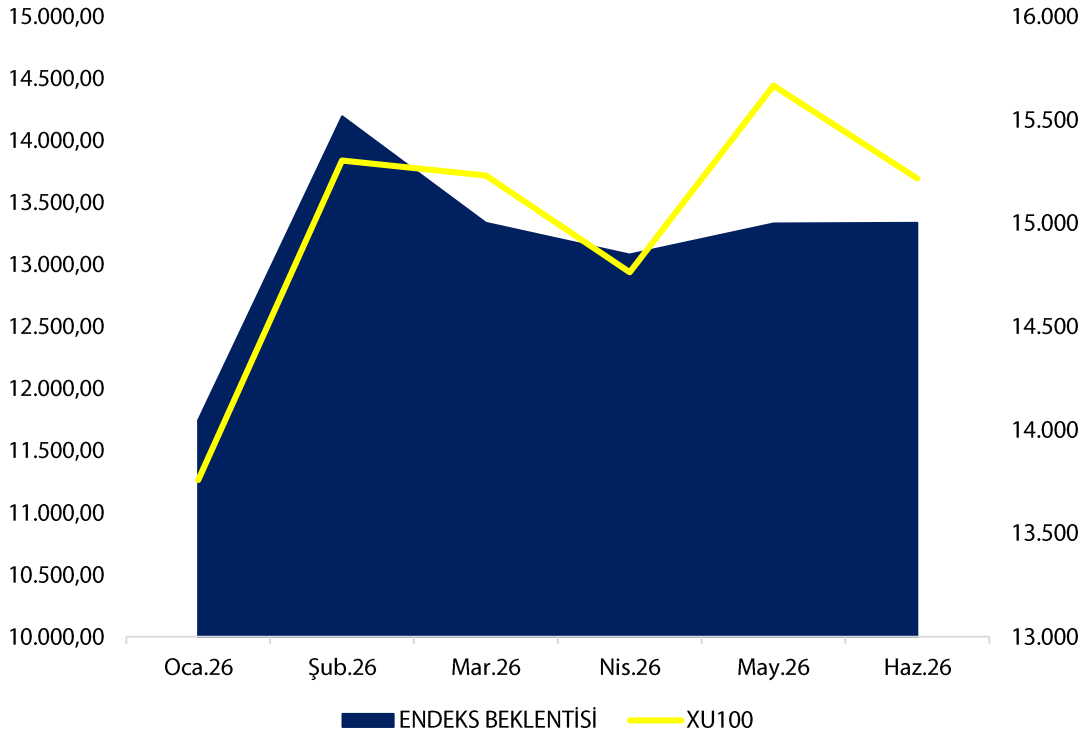
KOD	Tarih	Verim	Son Kapanış	Brüt (TL)	Net (TL)	Dağıtım Oranı	Temettü Tutarı
SMRVA	8.06.2026	1,20%	15,65	0,188217	0,159984	21,25%	95.990.500
SKBNK	8.06.2026	0,50%	12,77	0,064	0,0544	6,91%	136.000.000
ATATP	10.06.2026	0,43%	230,20	1	0,85	3,95%	81.187.500
YAPRK	10.06.2026	0,19%	13,40	0,025	0,02125	32,24%	6.336.750
BULGS	15.06.2026	0,22%	41,52	0,093284	0,093284	1,53%	25.000.000
BIMAS	17.06.2026	0,53%	377,25	2	1,7	10,89%	2.039.898.000
EMPAE	18.06.2026	0,08%	119,10	0,1	0,085	17,47%	14.450.000
KTLEV	23.06.2026	0,07%	148,50	0,096618	0,082126	16,86%	170.000.000
CEMTS	24.06.2026	2,95%	10,18	0,3	0,255	a.d	127.500.000
EKGYO	24.06.2026	3,12%	19,23	0,6	0,6	37,00%	2.280.000.000
VKGYO	24.06.2026	3,71%	2,75	0,102029	0,102029	49,60%	352.000.000
HLGYO	26.06.2026	9,27%	6,21	0,575521	0,575521	33,52%	2.210.000.000
ISKPL	26.06.2026	0,00%	15,21	0,000431	0,000366	5,00%	549.742
KIMMR	30.06.2026	1,24%	16,76	0,208333	0,177083	6,53%	42.500.000
ISSEN	30.06.2026	0,47%	8,48	0,04	0,034	A.D	16.975.919

TEMETTÜ ETKİ TABLOSU (GÜNLÜK)

XU100	Endeks Ağırlığı	Fiyat	Brüt Temettü (TL)	Teorik Fiyat	Etki	Toplam
SKBNK	0,36	12,77	0,064	12,71	- 0,25	- 0,25
XU500	Endeks Ağırlığı	Fiyat	Brüt Temettü (TL)	Teorik Fiyat	Etki	Toplam
SKBNK	0,26	12,77	0,064	12,71	- 0,23	- 0,23
SMRVA	0,04	15,65	0,188217	15,46	- 0,08	- 0,08
XUTUM	Endeks Ağırlığı	Fiyat	Brüt Temettü (TL)	Teorik Fiyat	Etki	Toplam
SMRVA	0,04	15,65	0,188217	15,46	- 0,08	- 0,08
XTUMY	Endeks Ağırlığı	Fiyat	Brüt Temettü (TL)	Teorik Fiyat	Etki	Toplam
SMRVA	0,13	15,65	0,188217	15,46	- 1,13	- 1,13

ARAŞTIRMA KAPSAMIMIZ

KOD	Şirket Adı	Hedef Fiyat	Tavsiye	Potansiyel	KAFİF
HALKB	T. Halk Bankası	100	AL	122,22%	-
GLCVY	Gelecek Varlık Yönetimi	125,6	AL	111,63%	-
ANHYT	Anadolu Hayat Emek.	201,72	AL	98,15%	-
LKMNH	Lokman Hekim Sağlık	30,4	AL	92,16%	+
GLRMK	Gülermak Ağır Sanayi	320	AL	82,34%	+
TNZTP	Tapdi Tınaztepe	44	AL	77,13%	-
AKGRT	Aksigorta	12,61	AL	74,65%	-
YKBNK	Yapı ve Kredi Bank.	57,1	AL	69,94%	-
TATEN	Tatlıpınar Enerji Üretim	23,76	AL	63,41%	-
TURSG	Türkiye Sigorta	20,88	AL	63,25%	-
DMLKTG	Damlakent	9,87	AL	61,80%	+
GARAN	Garanti Bankası	199	AL	59,20%	-
ALBRK	Albaraka Türk	12,6	AL	57,50%	+
VAKBN	Vakıflar Bankası	50	AL	57,43%	-
GEDZA	Gediz Ambalaj	56,6	AL	55,07%	+
QNBTR	QNB Bank	338	TUT	53,64%	-
AKBNK	Akbank	99	TUT	53,49%	-
AGESA	AGESA Hayat Emeklilik	350	AL	48,43%	-
DOHOL	Doğan Holding	32	AL	48,29%	-
ANSGR	Anadolu Sigorta	39,34	AL	45,27%	-
ARCLK	Arçelik	150	AL	45,21%	-
TSKB	T.S.K.B.	16,7	TUT	44,71%	-
SELEC	Selçuk Ecza Deposu	140	AL	44,26%	+
ISCTR	İş Bankası (C)	19	TUT	44,05%	-

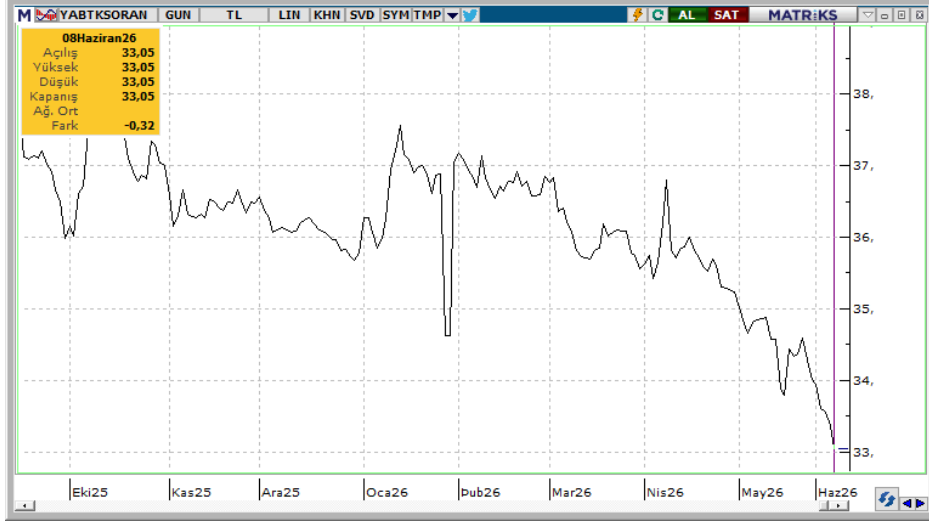


ARACI KURUM TABLOSU

KURUM İŞLEMLERİ (SON 10 GÜN)			
KURUM ADI	NET(+)	KURUM ADI	NET(-)
TERA YATIRIM MENKUL	13.883.256.157	BANK-OF-AMERICA YATIRIM BANK	- 22.013.247.534
GARANTI BBVA	5.479.616.005	DENİZ YATIRIM	- 5.515.786.231
YAPI KREDİ YAT.	5.246.099.226	INFO YATIRIM MENKUL	- 5.152.831.042
ZİRAAT YAT.	5.068.035.035	UNLU MENKUL DEGERLER	- 3.632.386.632
PUSULA YATIRIM	4.819.132.723	AK YATIRIM	- 3.387.698.010
HSBC YATIRIM	4.203.593.033	TACIRLER YAT.	- 3.298.223.547
VAKIF YAT.	4.021.245.028	GEDİK YATIRIM	- 3.087.110.802
YATIRIM-FİNANSMAN MENKUL	3.893.411.709	A1 CAPITAL MENKUL DEGERLER	- 2.263.363.460
ALNUS YATIRIM MENKUL	2.776.502.901	TEB YATIRIM	- 2.119.507.395
OYAK YATIRIM	1.673.663.457	MEKSA YATIRIM	- 1.582.922.872

KURUM PARA GİRİŞ-ÇIKIŞ					
KURUM ADI	NET TUTAR	KAÇ GÜNDÜR (+)	KURUM ADI	NET TUTAR	KAÇ GÜNDÜR (-)
GARANTI BBVA	5.479.616.005	10	BANK-OF-AMERICA YATIRIM BANK	- 22.013.247.534	10
YATIRIM-FİNANSMAN MENKUL	3.893.411.709	10	A1 CAPITAL MENKUL DEGERLER	- 2.263.363.460	7
VAKIF YAT.	4.021.245.028	4	INFO YATIRIM MENKUL	- 5.152.831.042	9
IS YATIRIM	627.072.781	10	TACIRLER YAT.	- 3.298.223.547	10
BULLS YATIRIM MENKUL	261.214.112	5	AK YATIRIM	- 3.387.698.010	10
TEB YATIRIM	- 2.119.507.395	10	GEDİK YATIRIM	- 3.087.110.802	10
PUSULA YATIRIM	4.819.132.723	6	ATA YATIRIM	- 512.752.131	7
DENİZ YATIRIM	- 5.515.786.231	10	GLOBAL MENKUL	- 241.785.032	10
ZİRAAT YAT.	5.068.035.035	10	MEKSA YATIRIM	- 1.582.922.872	7
HSBC YATIRIM	4.203.593.033	9	MARBAS MENKUL	- 693.992.486	7

KURUMSAL TAKAS TABLOSU



YB TAKAS= 33,05 (-0,55)

KURUMSAL TAKAS VERİLERİ

YABANCILAR (+)

KOD	DEĞİŞİM (bps)	NİHAİ PAY (%)
RYSAS	26	58,20%
EREGL	9	21,19%
ENKAI	8	26,08%
RYGYO	8	41,91%
KTLEV	7	5,99%
THYAO	7	17,49%
SAHOL	6	28,43%
TOASO	5	25,04%
CCOLA	5	75,49%
OZATD	4	9,24%

YATIRIM FONLARI (+)

KOD	DEĞİŞİM (bps)	NİHAİ PAY (%)
DSTKF	105	69,63%
ODINE	57	40,84%
OZATD	40	70,44%
IEYHO	13	29,90%
PASEU	10	62,70%
TPKGYF1	10	40,45%
GUNDG	9	76,05%
TEHOL	7	19,00%
ANELE	7	39,88%
CWENE	5	48,53%

EMEKLİLİK FONLARI (+)

KOD	DEĞİŞİM (bps)	NİHAİ PAY (%)
ZGOLDF	35	87,14%
ISGLKF	23	96,70%
VAKBN	9	1,15%
APGLDF	7	99,10%
EREGL	7	8,81%
GLDTRF	6	57,71%
ALTINS1	6	8,06%
BRSAN	5	5,24%
ENKAI	5	7,00%
GMSTRF	4	16,38%

YABANCILAR (-)

KOD	DEĞİŞİM (bps)	NİHAİ PAY (%)
ASTOR	-31	63,16%
AKBNK	-25	49,01%
TCELL	-15	44,48%
FROTO	-14	27,71%
BIMAS	-14	44,59%
YKBNK	-12	31,81%
TUPRS	-8	33,29%
ASELS	-5	55,74%
BRSAN	-5	5,36%
TURSG	-4	9,98%

YATIRIM FONLARI (-)

KOD	DEĞİŞİM (bps)	NİHAİ PAY (%)
TERA	-26	58,65%
AKBNK	-24	15,08%
LIDER	-21	62,89%
KLRHO	-20	59,33%
ZRGYO	-19	65,40%
ISKPL	-16	37,15%
YKBNK	-13	13,73%
HEDEF	-12	57,45%
TCELL	-11	6,84%
BIMAS	-11	5,29%

EMEKLİLİK FONLARI (-)

KOD	DEĞİŞİM (bps)	NİHAİ PAY (%)
BIMAS	-22	9,48%
ZPX30F	-17	58,01%
GARAN	-11	3,03%
YKBNK	-10	6,03%
AKBNK	-9	4,02%
ZPLIBF	-9	39,90%
TCELL	-8	6,45%
TUPRS	-7	8,70%
EKGYO	-7	23,64%
KCHOL	-5	11,75%

YASAL UYARI—Burada yer alan her türlü bilgi, değerlendirme, yorum ve istatistiki şekil ve değerler hazırlandığı tarih itibarıyla mevcut piyasa koşulları ve güvenilirliğine inanılan kaynaklardan elde edilerek derlenmiştir. PUSULA Yatırım Menkul Değerler A.Ş. tarafından, karşılığında herhangi bir maddi menfaat temin edilmeksizin, genel anlamda bilgi vermek amacıyla hazırlanmış olup, hiçbir şekilde yönlendirici nitelikte olmayan bilgiler yatırımcılar tarafından danışmanlık faaliyeti olarak kabul edilmemeli ve yatırım kararlarına esas olarak alınmamalıdır. Bu bilgiler, belli bir getirinin sağlanmasına yönelik olarak verilmemekte ve bu yönde herhangi bir şekilde taahhüt veya garantimiz bulunmamaktadır. Bu itibarla bu sayfalarda yer alan ve hiç bir şekilde yönlendirici nitelikte olmayan hususlar hakkında herhangi bir sorumluluğumuz bulunmamaktadır. Gerek bu yayındaki, gerekse bu yayında kullanılan kaynaklardaki hata ve eksikliklerden ve bu yayındaki bilgilerin kullanılması sonucunda yatırımcıların ve/veya ilgili kişilerin uğrayabilecekleri doğrudan ve/veya dolaylı zararlardan, kâr yoksunluğundan manevi zararlardan her ne şekilde olursa olsun üçüncü kişilerin uğrayabileceği her türlü zararlardan dolayı PUSULA Yatırım Menkul Değerler A.Ş. sorumlu tutulamaz. Burada yer alan yatırım bilgi, yorum ve tavsiyeleri yatırım danışmanlığı kapsamında değildir. Yatırım danışmanlığı hizmeti, yetkili kuruluşlar tarafından kişilerin risk ve getiri tercihleri dikkate alınarak kişiye özel sunulmaktadır. Burada yer alan yorum ve tavsiyeler ise genel niteliktedir. Bu tavsiyeler mali durumunuz ile risk ve getiri tercihlerinize uygun olmayabilir. Bu nedenle, sadece burada yer alan bilgilere dayanılarak yatırım kararı verilmesi beklentilerinize uygun sonuçlar doğurmayabilir.

ÇEKİNCE—Bu rapor tarafımızca doğruluğu kabul edilmiş kaynaklar kullanılarak hazırlanmış olup yatırımcılara kendi oluşturacakları yatırım kararlarında yardımcı olmayı hedeflemekte ve herhangi bir yatırım aracını alma veya satma yönünde yatırımcıların kararlarını etkilemeyi amaçlamamaktadır. Yatırımcıların verecekleri yatırım kararları ile bu raporda bulunan görüş, bilgi ve veriler arasında bir bağlantı kurulamayacağı gibi, söz konusu kararların neticesinde oluşabilecek yanlışlık ve zararlardan kurum çalışanları ile PUSULA Yatırım Menkul Değerler A.Ş.'nin herhangi bir sorumluluğu bulunmamaktadır. Bu rapordaki her türlü iç ce dış piyasa tablo grafikler, bu konularda resmi hizmet veren yetkili üçüncü kişi kurumlardan elde edilmiş olup, PUSULA Yatırım Menkul Değerler A.Ş. tarafından herhangi bir maddi menfaat beklentisi olmaksızın genel anlamda bilgilendirmek amacıyla hazırlanmıştır. Bu raporda bulunan bilgiler belli bir gelirin sağlanmasına yönelik olarak verilmemektedir.

T +90 (212) 370 0370

F +90 (212) 370 0371

arastirma@pusulayatirim.com.tr

Kısıklı Mah. Seher Yeli Sokak Dış Kapı No: 4 İç Kapı No: 2 Üsküdar / İstanbul