

ULUSAL ENDEKSLER

	KAPANIŞ	GETİRİ
XU100	13.860,59	1,22%
XU050	12.316,48	1,35%
XU030	15.728,51	1,38%
XBANK	16.260,51	3,61%
XUSIN	18.177,51	0,05%
XUMAL	19.071,14	2,33%
XTUMY	72.407,04	0,48%
XHARZ	339.611,85	2,29%

KÜRESEL - MSCI

	KAPANIŞ	GETİRİ
ACWI	1.104,87	0,47%
DÜNYA	4.758,33	0,30%
ASYA - JP HARİÇ	1.129,09	2,10%
AVRUPA	207,73	-0,13%
EM	1.700,35	1,83%

DATALAR

	KAPANIŞ	FARK(bps)
CDS	240,00	-100
TR-VIX	37,00	-20
S&P-VIX	18,30	-103

DÖVİZ

	KAPANIŞ	GETİRİ
DOLAR	45,99	0,05%
AVRO	53,51	0,17%
STERLİN	62,00	0,20%
FRANK	58,50	0,32%

EMTİA

	KAPANIŞ	GETİRİ
ONS ALTIN	4.352,00	0,39%
GÜMÜŞ	68,04	0,32%
HAM PETROL	90,10	-4,56%
BRENT PETROL	93,43	-3,88%
BAKIR	6,33	0,96%
DOĞALGAZ	3,16	-0,32%

TAHVİL

	KAPANIŞ	FARK(bps)
TRY 2Y	34,91	-483
TRY 5Y	39,39	342
TRY 10Y	34,91	282
ABD 2Y	4,16	-3,3
ABD 10Y	4,56	-1
ALMANYA 10Y	3,06	2

GÜNDEM

İÇ SİYASİ GELİŞMELER

İç siyasete ilişkin haber akışlarını yakından takip ediyoruz. Riskli varlıklarda volatilité bir süre daha devam edebilir.

ABD-İRAN-İSRAİL

Ana gündemimiz savaş olmaya devam ediyor

ATEŞKES

ABD-İran-İsrail savaşı nezdinde süresiz ateşkes sürüyor.

ATEŞKES

İsrail-Lübnan arasında süresiz ateşkes sürüyor.

IHLAS

%100 bedelli bölünecek

Detaylarına bir sonraki sayfadan itibaren erişebilirsiniz

İyimser yön arayışı

Küresel piyasalarda savaş gerginliğinin geçici manada durmasının ardından tepki alımları izledik. Henüz net bir şekilde anlaşma oluşmuş değil. ABD Başkanı Trump dün akşam bir açıklama yaptı. İran savaşında zafere yaklaştıklarını belirtti. Petrol fiyatlarının keskin bir şekilde düşeceğini söyledi. ABD Başkanı Trump, sosyal medya hesabı üzerinden yaptığı açıklamada, İsrail ve İran'ın derhal bir ateşkes anlaşmasına varmak istediğini bildirdi. İran Silahlı Kuvvetlerinin savaşı yürüten birimi Hatemul Enbiya Karargahı'nın açıklamasına göre Silahlı Kuvvetlerin İsrail'e operasyonları durduruldu. Almanya ve Fransa'nın, teknik ve ticari anlaşmazlıklar nedeniyle Avrupa'nın en büyük ortak savunma projelerinden biri olan FCAS'ı sonlandırma konusunda uzlaştığı bildirildi. Yeni günde ABD ve Asya-Pasifik alıcılı, Avrupa satıcılı seyrediyor.

İç tarafta dipten tepki verme odağıyla alıcılı seyri bankacılık öncülüğünde takip ettik. Makro verilere bir miktar yakından bakma zamanı. Türkiye Cumhuriyet Merkez Bankası verilerine göre, TÜFE bazlı Reel Etkifit Döviz Kuru (REK) endeksi, Mayıs'ta 105,55'e geriledi. Veri Nisan'da altı yılın en yüksek seviyesine çıkmıştı. Mevsim etkilerinden arındırılmış özel kapsamlı Tüketici Fiyat Endeksi (TÜFE), Mayıs'ta bir önceki aya göre yüzde 1,92 artış gösterdi. Böylelikle ana eğilim %2'nin altına inmiş oldu. TCMB'nin raporuna göre, işlenmemiş gıda fiyatlarındaki düşüş enflasyonu sınırlarken, ulaştırma hizmetleri, giyim ve işlenmiş gıda fiyatları enflasyon üzerinde yukarı yönlü etkide bulundu. Ana eğilim geriledi vurgusu dikkat çekiciydi.

Savaşın ilk döneminde çatışmaların kısa sürede sona ereceğinin öngörüldüğünü ancak sürecin beklentilerin aksine uzadığını ifade eden Şimşek, geçmiş enerji şoklarında yaklaşık 4,5 milyon varillik etkinin konuşulduğunu, bugün ise 20 milyon varillik bir etkinin söz konusu olduğunu söyledi. Şimşek, doğrudan ve ikincil etkiler birlikte değerlendirildiğinde mevcut petrol fiyatlamalarının enflasyon üzerinde en az 5 puanlık ilave baskı oluşturduğunu belirterek, "Yüzde 21 olacaktıysa yüzde 26" dedi.

Yeni günde 13800 destek 14000 direnç olarak takip edilecek. 14 bin üzerinde kalıcı olmadıkça negatif görünüm devam edebilir. 8,5 iş gününde 20 milyar TL'ye ulaşan para çıkışını da vurgulamak gerekiyor. Yeni günde siyasi haber akışlarını da yakından takip etmek gerektiğini hatırlatıyoruz.

Ekonomik takvimde önemli veri seti bulunmamaktadır

TEKNİK GÖRÜNÜM

XU100 Teknik Görünüm

Haftayı 13555 üzerinde kapatma çabası içerisinde olacağız

Dirençler: 14252-14549-15005

Destekler: 13000-13555-13800



VIOP Teknik Görünüm

Haftayı 15 bin üzerinde kapatma çabası içerisinde olacağız

Dirençler: 16000-16540-17007

Destekler: 15000-15555-15750



İŞLEM AKTİVİTESİ VERİLERİ

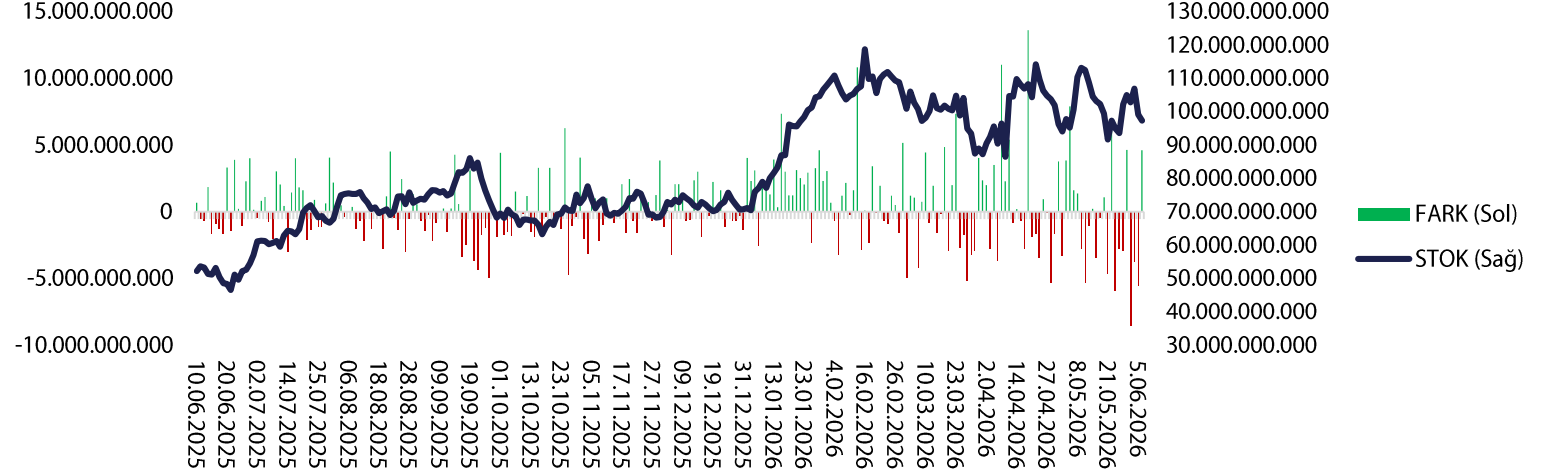
AKTİVİTE ARTAN			AKTİVİTE AZALAN			ENDEKS ETKİSİ (XU100)	
KOD	HACİM DEĞİŞİMİ (%)	GETİRİ (%)	KOD	HACİM DEĞİŞİMİ (%)	GETİRİ (%)	KOD	KATKI
ISKPL	2.391,27	-9,99	TRILC	-93,26	-10,00	DSTKF	41,24
GSDHO	544,42	10,00	LUKSK	-82,29	-1,76	AKBNK	21,61
RAYSG	414,28	10,00	TUREX	-80,20	-0,36	ASELS	19,33
MAGEN	329,38	-9,97	ZRGYO	-77,53	-0,77	ISCTR	16,7
ULUFA	292,58	-1,28	YAYLA	-73,04	-0,94	KTLEV	16,48
EN ÇOK YÜKSELENLER			EN ÇOK DÜŞENLER			ENDEKS ETKİSİ (XU100)	
KOD	HACİM DEĞİŞİMİ (%)	GETİRİ (%)	KOD	HACİM DEĞİŞİMİ (%)	GETİRİ (%)	KOD	KATKI
GSDHO	544,42	10,00	TRILC	-93,26	-10,00	ASTOR	-12,05
DAPGM	186,11	10,00	IHAAS	-6,93	-10,00	MAGEN	-10,38
RUBNS	90,35	10,00	ISKPL	2.391,27	-9,99	TUPRS	-6,01
RAYSG	414,28	10,00	MAGEN	329,38	-9,97	KLHO	-3,4
AVGYO	167,46	9,99	ENSRI	155,42	-9,95	CWENE	-2,3

PAY GERİ ALIMLARI

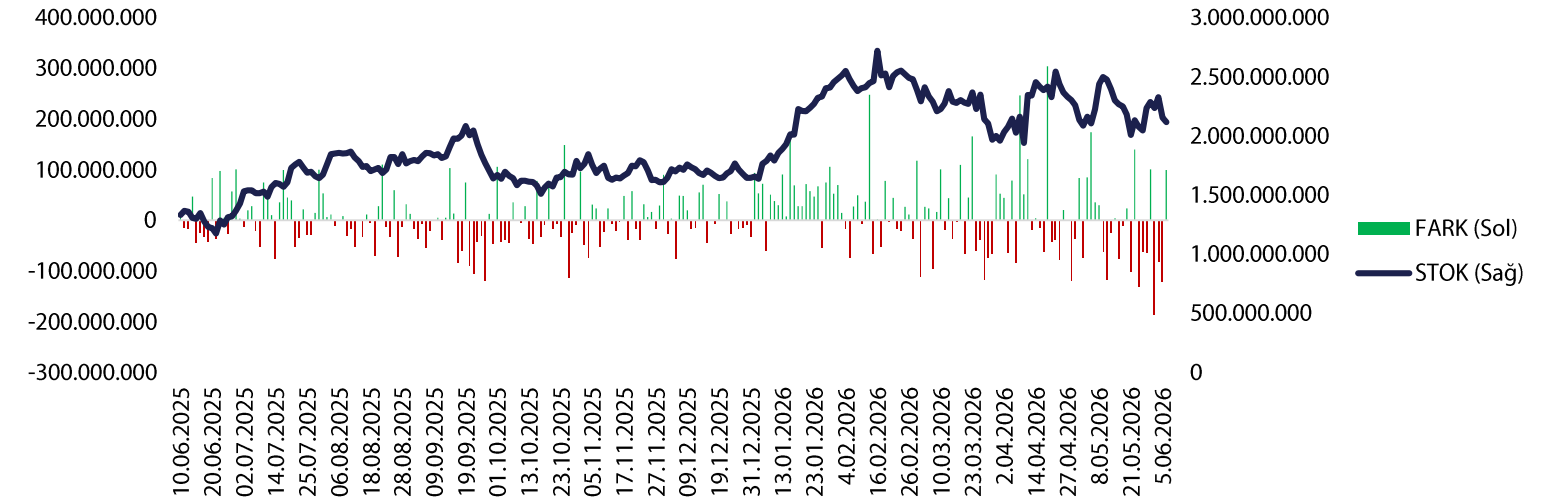
KOD	ALINAN LOT	TOPLAM ALINAN LOT	TOPLAM ALIM/SERMAYE	ALİŞ ORTALAMASI	FİYAT	FARK
AHGAZ	100.000	22.483.935	0,86%	26,12	32,00	22,51%

BoFA İŞLEMLERİ VE PARA-GİRİŞ ÇIKIŞLARI

BoFA Para Giriş-Çıkış - TL



BoFA Para Giriş-Çıkış (\$)



HİSSE SENEDİ PARA GİRİŞ-ÇIKIŞ TABLOSU

NET (+)		NET (-)		DÜZENLİ (+)		DÜZENLİ (-)			
KOD	TUTAR	KOD	TUTAR	KOD	KAÇ GÜN	TUTAR	KOD	KAÇ GÜN	TUTAR
TERA	740.206.715	ASTOR	- 1.152.879.120	TERA	8	740.206.715	GMSTRF	9	- 211.840.231
TEHOL	448.008.570	ASELS	- 1.148.192.234	TEHOL	9	448.008.570	ASTOR	9	- 1.152.879.120
YEOTK	201.582.826	AKBNK	- 1.055.922.060	KTLEV	9	305.378.079	TAVHL	10	- 117.479.077
GESAN	172.769.128	BIMAS	- 400.363.260	YEOTK	8	201.582.826	ISKPL	5	- 184.831.830
EMPAE	147.833.020	TUPRS	- 395.910.880	GESAN	6	172.769.128	BIMAS	10	- 400.363.260
BRSAN	113.459.552	SAHOL	- 362.317.251	EMPAE	10	147.833.020	MIATK	9	- 91.243.098
CVKMD	104.180.164	SASA	- 329.485.559	BRSAN	10	113.459.552	KUYAS	8	- 25.354.680
VAKBN	97.140.758	EKDMR	- 225.297.791	VAKBN	9	97.140.758	SMRTG	10	- 56.895.919
PSGYO	94.572.033	GMSTRF	- 211.840.231	PSGYO	9	94.572.033	EKDMR	10	- 225.297.791
DOFRB	94.106.750	EKGYO	- 199.640.075	DOFRB	8	94.106.750	TUPRS	10	- 395.910.880

ŞİRKET HABERLERİ

LILAK – Nötr: Erzurum Faz I açıldı

HUBVC – Nötr: Kolaybi'nin sermaye artırımını yapıldı

ISMEN – Olumsuz: EAD Group LLC tarafından 70 milyon dolarlık dava açıldı

KBORU – Olumlu: Şirketimiz, Devlet Su İşleri Genel Müdürlüğü- DSİ 24. Bölge Müdürlüğü tarafından gerçekleştirilen, 2026/706509 kayıt numaralı "Kars Barajı Sulaması 1. Kısım CTP Boru Malzeme Alımı 2 Kısım" konulu ihaleye katılmış ve en avantajlı fiyatı vererek 1. olmuştur. İhale bedeli KDV hariç 262.525.620,00 TL'dir.

ALARK – Nötr: Alyat, 100 bin frank bedelli bir şirket kurulmasına karar verdi.

KARTN – Nötr: 4.887 metrekare arsa 67,5 milyon TL bedelle satıldı

ANELE – Görüş Yok: FYY süreci 30 Haziran'a uzatıldı

MAGEN – Olumlu: HEZ MORALI santrali tamamlanması ile birlikte 745 MWm kurulu gücünde planlanmaktadır

ULUSE – Nötr: Şirket, MESS üyeliğinden ayrılmaya karar verdi

KZBGY – Olumlu: Muğla 4.idare mahkemesi, 2.677.149.516 TL idari para cezalı dava şirketimizin lehine iptal edildi

KZBGY – Nötr: 14.635.396,62 TL'lik idari para cezasının istinaf başvurusu reddedildi, temyiz edilecek.

KZBGY – Nötr: 90.122.511,88 TL idari para cezası iptal edildi ancak 14.635.396,62 TL'lik kısım sürüyor.

VBTS TABLOSU

KOD	PAZAR	BAŞLANGIÇ TARİHİ	BİTİŞ TARİHİ	BRÜT TAKAS	KREDİLİ ALIM AÇIĞA SATIŞ	İNTERNET İŞLEM	TEK FİYAT	EMİR PAKET TEDBİRİ
EMPAE	Ana Pazar	9.6.2026	8.7.2026	EVET	EVET	HAYIR	HAYIR	HAYIR
BESTE	Ana Pazar	8.6.2026	7.7.2026	HAYIR	EVET	HAYIR	HAYIR	HAYIR
PRZMA	Ana Pazar	5.6.2026	3.7.2026	HAYIR	EVET	HAYIR	HAYIR	HAYIR
ANELE	Ana Pazar	3.6.2026	2.7.2026	EVET	EVET	HAYIR	EVET	EVET
SAMAT	Alt Pazar	3.6.2026	2.7.2026	EVET	EVET	HAYIR	HAYIR	EVET
GESAN	Yıldız Pazar	1.6.2026	30.6.2026	HAYIR	EVET	HAYIR	HAYIR	HAYIR
HRKET	Yıldız Pazar	1.6.2026	30.6.2026	HAYIR	EVET	HAYIR	HAYIR	HAYIR
ICBCT	Ana Pazar	1.6.2026	30.6.2026	HAYIR	EVET	HAYIR	HAYIR	HAYIR
EFOR	Yıldız Pazar	18.5.2026	17.6.2026	HAYIR	EVET	HAYIR	HAYIR	HAYIR
OZATD	Yıldız Pazar	18.5.2026	17.6.2026	EVET	EVET	HAYIR	HAYIR	EVET
BIGEN	Yıldız Pazar	15.5.2026	12.6.2026	EVET	EVET	HAYIR	HAYIR	EVET
DSTKF	Yıldız Pazar	14.5.2026	12.6.2026	HAYIR	EVET	HAYIR	HAYIR	HAYIR
EGEPO	Ana Pazar	14.5.2026	12.6.2026	EVET	EVET	HAYIR	HAYIR	EVET
ZERGY	Yıldız Pazar	14.5.2026	12.6.2026	HAYIR	EVET	HAYIR	HAYIR	HAYIR
PKART	Ana Pazar	13.5.2026	12.6.2026	HAYIR	EVET	HAYIR	HAYIR	HAYIR
SURGY	Yıldız Pazar	13.5.2026	12.6.2026	HAYIR	EVET	HAYIR	HAYIR	HAYIR
KGYO	Ana Pazar	12.5.2026	11.6.2026	HAYIR	EVET	HAYIR	HAYIR	HAYIR
MANAS	Ana Pazar	12.5.2026	11.6.2026	HAYIR	EVET	HAYIR	HAYIR	HAYIR
ALGYO	Yıldız Pazar	11.5.2026	10.6.2026	HAYIR	EVET	HAYIR	HAYIR	HAYIR
DOFRB	Yıldız Pazar	11.5.2026	10.6.2026	HAYIR	EVET	HAYIR	HAYIR	HAYIR

GENEL KURUL TAKVİMİ

SALI	ÇARŞAMBA	PERŞEMBE	CUMA
AKSEN	ANELE	ALKIM	BRKSN
BLCYT	HOROZ	DAGI	
EUKYO		KENT	
EUYO		KRSTL	
ETYAT		NETAS	
FONET		SILVR	
FRIGO		SMRTG	
MANAS			
MEYSU			

TEMETTÜ TABLOSU

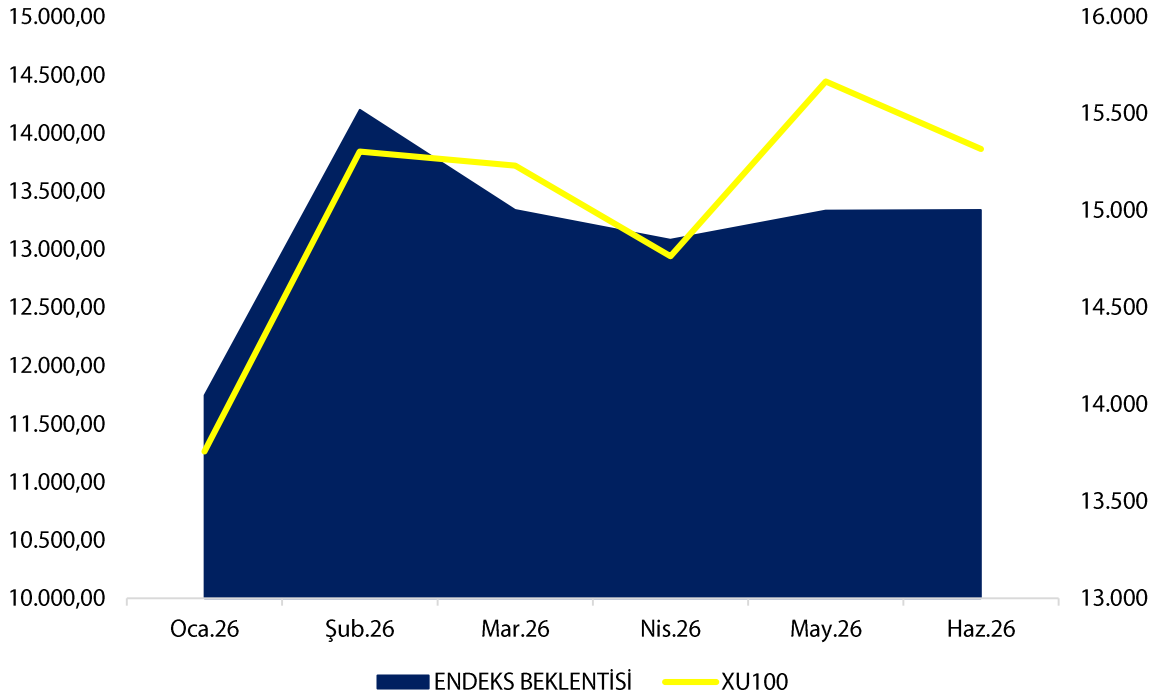
KOD	Tarih	Verim	Son Kapanış	Brüt (TL)	Net (TL)	Dağıtım Oranı	Temettü Tutarı
ATATP	10.06.2026	0,40%	253,00	1	0,85	3,95%	81.187.500
YAPRK	10.06.2026	0,19%	13,30	0,025	0,02125	32,24%	6.336.750
BULGS	15.06.2026	0,23%	41,02	0,093284	0,093284	1,53%	25.000.000
BIMAS	17.06.2026	0,53%	377,25	2	1,7	10,89%	2.039.898.000
EMPAE	18.06.2026	0,08%	131,00	0,1	0,085	17,47%	14.450.000
KTLEV	23.06.2026	0,06%	158,20	0,096618	0,082126	16,86%	170.000.000
CEMTS	24.06.2026	2,96%	10,14	0,3	0,255	a.d	127.500.000
EKGYO	24.06.2026	3,09%	19,43	0,6	0,6	37,00%	2.280.000.000
VKGYO	24.06.2026	3,71%	2,75	0,102029	0,102029	49,60%	352.000.000
HLGYO	26.06.2026	9,27%	6,21	0,575521	0,575521	33,52%	2.210.000.000
ISKPL	26.06.2026	0,00%	13,69	0,000431	0,000366	5,00%	549.742
KIMMR	30.06.2026	1,25%	16,63	0,208333	0,177083	6,53%	42.500.000
ISSEN	30.06.2026	0,47%	8,48	0,04	0,034	A.D	16.975.919

TEMETTÜ ETKİ TABLOSU (GÜNLÜK)

Bugün ödenecek temettü bulunmadığından etki tablosu oluşturulmamıştır

ARAŞTIRMA KAPSAMIMIZ

KOD	Şirket Adı	Hedef Fiyat	Tavsiye	Potansiyel	KAFİF
HALKB	T. Halk Bankası	100	AL	118,82%	-
GLCVY	Gelecek Varlık Yönetimi	125,6	AL	113,24%	-
ANHYT	Anadolu Hayat Emek.	201,72	AL	97,76%	-
LKMNH	Lokman Hekim Sağlık	30,4	AL	91,07%	+
GLRMK	Gülermak Ağır Sanayi	320	AL	79,47%	+
AKGRT	Aksigorta	12,61	AL	77,61%	-
TNZTP	Tapdi Tınaztepe	44	AL	76,42%	-
TATEN	Tatlıpınar Enerji Üretim	23,76	AL	68,51%	-
YKBNK	Yapı ve Kredi Bank.	57,1	AL	63,42%	-
TURSG	Türkiye Sigorta	20,88	AL	63,38%	-
GEDZA	Gediz Ambalaj	56,6	AL	63,02%	+
DMLKTG	Damlakent	9,87	AL	61,80%	+
VAKBN	Vakıflar Bankası	50	AL	54,80%	-
ALBRK	Albaraka Türk	12,6	AL	54,60%	+
GARAN	Garanti Bankası	199	AL	53,91%	-
QNBTR	QNB Bank	338	TUT	53,64%	-
AKBNK	Akbank	99	TUT	47,98%	-
AGESA	AGESA Hayat Emeklilik	350	AL	47,55%	-
DOHOL	Doğan Holding	32	AL	45,72%	-
ARCLK	Arçelik	150	AL	45,35%	-
ANSGR	Anadolu Sigorta	39,34	AL	44,53%	-
TSKB	T.S.K.B.	16,7	TUT	41,65%	-
ISCTR	İş Bankası (C)	19	TUT	37,38%	-
SELEC	Selçuk Ecza Deposu	140	AL	36,59%	+

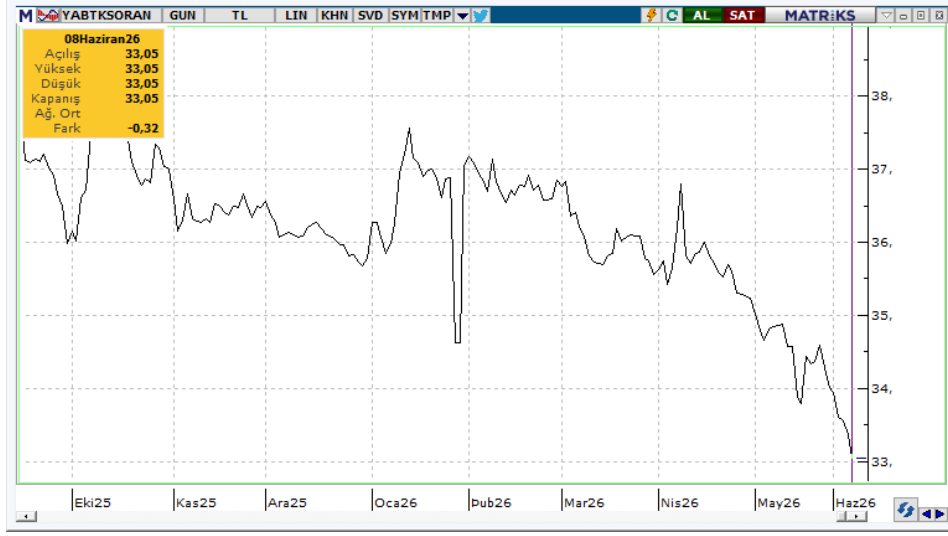


ARACI KURUM TABLOSU

KURUM ADI	NET TUTAR	KURUM PARA GİRİŞ-ÇIKIŞ		KURUM ADI	NET TUTAR	KAÇ GÜNDÜR (-)
		KAÇ GÜNDÜR (+)				
BANK-OF-AMERICA YATIRIM BANK	- 18.502.347.490	10		QNB YATIRIM MENKUL	- 2.494.846.560	8
PUSULA YATIRIM	5.851.098.518	7		IS YATIRIM	- 777.327.787	10
HSBC YATIRIM	4.864.461.253	10		TEB YATIRIM	- 2.826.509.457	8
UNLU MENKUL DEGERLER	- 1.910.304.034	10		YAPI KREDI YAT.	4.381.383.352	10
YATIRIM-FINANSMAN MENKUL	4.893.309.427	9		VAKIF YAT.	3.302.301.594	10
AK YATIRIM	- 3.354.888.940	9		INFO YATIRIM MENKUL	- 3.838.616.562	10
A1 CAPITAL MENKUL DEGERLER	- 1.926.908.156	10		GARANTI BBVA	5.547.446.987	10
PHILLIPCAPITAL MENKUL	590.502.879	10		TACIRLER YAT.	- 4.291.065.372	9
OSMANLI YATIRIM MENKUL	600.558.983	9		GEDIK YATIRIM	- 4.093.910.005	9
BASKENT MENKUL	774.263.348	10		GLOBAL MENKUL	- 767.516.673	10

KURUM ADI	KURUM İŞLEMLERİ (SON 10 GÜN)		KURUM ADI	NET(-)
	NET(+)			
TERA YATIRIM MENKUL	13.077.861.633		BANK-OF-AMERICA YATIRIM BANK	- 18.502.347.490
PUSULA YATIRIM	5.851.098.518		DENIZ YATIRIM	- 4.879.412.047
GARANTI BBVA	5.547.446.987		TACIRLER YAT.	- 4.291.065.372
ZIRAAT YAT.	5.411.500.736		GEDIK YATIRIM	- 4.093.910.005
YATIRIM-FINANSMAN MENKUL	4.893.309.427		INFO YATIRIM MENKUL	- 3.838.616.562
HSBC YATIRIM	4.864.461.253		AK YATIRIM	- 3.354.888.940
YAPI KREDI YAT.	4.381.383.352		TEB YATIRIM	- 2.826.509.457
VAKIF YAT.	3.302.301.594		QNB YATIRIM MENKUL	- 2.494.846.560
ALNUS YATIRIM MENKUL	2.347.642.450		A1 CAPITAL MENKUL DEGERLER	- 1.926.908.156
OYAK YATIRIM	1.341.407.256		UNLU MENKUL DEGERLER	- 1.910.304.034

KURUMSAL TAKAS TABLOSU



YB TAKAS= 33,05 (yatay)

KURUMSAL TAKAS VERİLERİ

YABANCILAR (+)

KOD	DEĞİŞİM (bps)	NİHAİ PAY (%)
RYSAS	26	58,20%
EREGL	9	21,19%
ENKAI	8	26,08%
RYGYO	8	41,91%
KTLEV	7	5,99%
THYAO	7	17,49%
SAHOL	6	28,43%
TOASO	5	25,04%
CCOLA	5	75,49%
OZATD	4	9,24%

YATIRIM FONLARI (+)

KOD	DEĞİŞİM (bps)	NİHAİ PAY (%)
DSTKF	105	69,63%
ODINE	57	40,84%
OZATD	40	70,44%
IEYHO	13	29,90%
PASEU	10	62,70%
TPKGYF1	10	40,45%
GUNDG	9	76,05%
TEHOL	7	19,00%
ANELE	7	39,88%
CWENE	5	48,53%

EMEKLİLİK FONLARI (+)

KOD	DEĞİŞİM (bps)	NİHAİ PAY (%)
ZGOLDF	35	87,14%
ISGLKF	23	96,70%
VAKBN	9	1,15%
APGLDF	7	99,10%
EREGL	7	8,81%
GLDTRF	6	57,71%
ALTINS1	6	8,06%
BRSAN	5	5,24%
ENKAI	5	7,00%
GMSTRF	4	16,38%

YABANCILAR (-)

KOD	DEĞİŞİM (bps)	NİHAİ PAY (%)
ASTOR	-31	63,16%
AKBNK	-25	49,01%
TCELL	-15	44,48%
FROTO	-14	27,71%
BIMAS	-14	44,59%
YKBNK	-12	31,81%
TUPRS	-8	33,29%
ASELS	-5	55,74%
BRSAN	-5	5,36%
TURSG	-4	9,98%

YATIRIM FONLARI (-)

KOD	DEĞİŞİM (bps)	NİHAİ PAY (%)
TERA	-26	58,65%
AKBNK	-24	15,08%
LIDER	-21	62,89%
KLRHO	-20	59,33%
ZRGYO	-19	65,40%
ISKPL	-16	37,15%
YKBNK	-13	13,73%
HEDEF	-12	57,45%
TCELL	-11	6,84%
BIMAS	-11	5,29%

EMEKLİLİK FONLARI (-)

KOD	DEĞİŞİM (bps)	NİHAİ PAY (%)
BIMAS	-22	9,48%
ZPX30F	-17	58,01%
GARAN	-11	3,03%
YKBNK	-10	6,03%
AKBNK	-9	4,02%
ZPLIBF	-9	39,90%
TCELL	-8	6,45%
TUPRS	-7	8,70%
EKGYO	-7	23,64%
KCHOL	-5	11,75%

YASAL UYARI—Burada yer alan her türlü bilgi, değerlendirme, yorum ve istatistiki şekil ve değerler hazırlandığı tarih itibariyle mevcut piyasa koşulları ve güvenilirliğine inanılan kaynaklardan elde edilerek derlenmiştir. PUSULA Yatırım Menkul Değerler A.Ş. tarafından, karşılığında herhangi bir maddi menfaat temin edilmeksizin, genel anlamda bilgi vermek amacıyla hazırlanmış olup, hiçbir şekilde yönlendirici nitelikte olmayan bilgiler yatırımcılar tarafından danışmanlık faaliyeti olarak kabul edilmemeli ve yatırım kararlarına esas olarak alınmamalıdır. Bu bilgiler, belli bir getirinin sağlanmasına yönelik olarak verilmemekte ve bu yönde herhangi bir şekilde taahhüt veya garantimiz bulunmamaktadır. Bu itibarla bu sayfalarda yer alan ve hiç bir şekilde yönlendirici nitelikte olmayan hususlar hakkında herhangi bir sorumluluğumuz bulunmamaktadır. Gerek bu yayındaki, gerekse bu yayında kullanılan kaynaklardaki hata ve eksikliklerden ve bu yayındaki bilgilerin kullanılması sonucunda yatırımcıların ve/veya ilgili kişilerin uğrayabilecekleri doğrudan ve/veya dolaylı zararlardan, kâr yoksunluğundan manevi zararlardan her ne şekilde olursa olsun üçüncü kişilerin uğrayabileceği her türlü zararlardan dolayı PUSULA Yatırım Menkul Değerler A.Ş. sorumlu tutulamaz. Burada yer alan yatırım bilgi, yorum ve tavsiyeleri yatırım danışmanlığı kapsamında değildir. Yatırım danışmanlığı hizmeti, yetkili kuruluşlar tarafından kişilerin risk ve getiri tercihleri dikkate alınarak kişiye özel sunulmaktadır. Burada yer alan yorum ve tavsiyeler ise genel niteliktedir. Bu tavsiyeler mali durumunuz ile risk ve getiri tercihlerinize uygun olmayabilir. Bu nedenle, sadece burada yer alan bilgilere dayanılarak yatırım kararı verilmesi beklentilerinize uygun sonuçlar doğurmayabilir.

ÇEKİNCE—Bu rapor tarafımızca doğruluğu kabul edilmiş kaynaklar kullanılarak hazırlanmış olup yatırımcılara kendi oluşturacakları yatırım kararlarında yardımcı olmayı hedeflemekte ve herhangi bir yatırım aracını alma veya satma yönünde yatırımcıların kararlarını etkilemeyi amaçlamamaktadır. Yatırımcıların verecekleri yatırım kararları ile bu raporda bulunan görüş, bilgi ve veriler arasında bir bağlantı kurulamayacağı gibi, söz konusu kararların neticesinde oluşabilecek yanlışlık ve zararlardan kurum çalışanları ile PUSULA Yatırım Menkul Değerler A.Ş.'nin herhangi bir sorumluluğu bulunmamaktadır. Bu rapordaki her türlü iç ce dış piyasa tablo grafikler, bu konularda resmi hizmet veren yetkili üçüncü kişi kurumlardan elde edilmiş olup, PUSULA Yatırım Menkul Değerler A.Ş. tarafından herhangi bir maddi menfaat beklentisi olmaksızın genel anlamda bilgilendirmek amacıyla hazırlanmıştır. Bu raporda bulunan bilgiler belli bir gelirin sağlanmasına yönelik olarak verilmemektedir.

T +90 (212) 370 0370

F +90 (212) 370 0371

arastirma@pusulayatirim.com.tr

Kısıklı Mah. Seher Yeli Sokak Dış Kapı No: 4 İç Kapı No: 2 Üsküdar / İstanbul