

ULUSAL ENDEKSLER

XU100	KAPANIŞ	GETİRİ
XU050	13.744,64	0,02%
XU030	12.245,80	0,18%
XBANK	15.646,94	0,22%
XUSIN	16.124,71	-1,50%
XUMAL	17.691,96	-0,60%
XTUMY	19.062,22	-0,31%
XHARZ	71.639,63	-0,45%
	339.399,48	-0,30%

KÜRESEL - MSCI

ACWI	KAPANIŞ	GETİRİ
DÜNYA	1.085,95	-1,27%
ASYA - JP HARIÇ	4.681,28	-1,27%
AVRUPA	1.097,59	-1,26%
EM	206,54	-0,07%
	1.658,56	-1,29%

DATALAR

CDS	KAPANIŞ	FARK(bps)
TR-VIX	244,00	200
S&P-VIX	37,30	23
	20,43	115

DÖVİZ

DOLAR	KAPANIŞ	GETİRİ
AVRO	46,12	0,04%
STERLİN	53,29	0,36%
FRANK	61,82	0,41%
	58,04	0,19%

EMTİA

ONS ALTIN	KAPANIŞ	GETİRİ
GÜMÜŞ	4.105,30	-2,48%
HAM PETROL	64,30	0,01%
BRENT PETROL	91,13	2,66%
BAKIR	94,10	2,20%
DOĞALGAZ	6,22	-1,41%
	3,18	1,63%

TAHVİL

TRY 2Y	KAPANIŞ	FARK(bps)
TRY 5Y	40,67	69
TRY 10Y	36,07	5
ABD 2Y	32,34	7
ABD 10Y	4,13	-1,0
ALMANYA 10Y	4,54	0
	3,07	1

GÜNDEM

İÇ SİYASİ GELİŞMELER

İç siyasete ilişkin haber akışlarını yakından takip ediyoruz. Riskli varlıklarda volatilité bir süre daha devam edebilir.

ABD-İRAN-İSRAİL

Ana gündemimiz savaş olmaya devam ediyor

ATEŞKES

ABD-İran-İsrail savaşı nezdinde süresiz ateşkes sürüyor.

ATEŞKES

İsrail-Lübnan arasında süresiz ateşkes sürüyor.

KARŞILIKLI SALDIRILAR

Ateşkese rağmen ABD-İran karşılıklı saldırılara devam ediyor.

Detaylarına bir sonraki sayfadan itibaren erişebilirsiniz

PPK odak

Küresel piyasalarda ABD-İsrail-İran savaşı gerginliği devam ediyor. Karşılıklı saldırılar TSİ 4:20 itibarıyla sonlandı. Karşılıklı söylemler devam ediyor. Trump, İran ile bir barış anlaşmasına varılamaması halinde ülkeye yönelik saldırıların yeniden başlayacağını belirterek, helikopterin düşürülmesinin ardından "çok sert" karşılık vereceğini söyledi. ABD Başkanı Trump, ABD ordusunun Hürmüz Boğazı'ndan geçen tanker ve ticari gemilere destek amacıyla yürüttüğü gizli operasyon sayesinde 100 milyon varilden fazla petrolün piyasaya ulaştığını açıkladı. Aralarında ABD, İngiltere, Fransa ve Almanya'nın da bulunduğu 22 ülke, İran'ı Batılı ülkelerdeki bazı saldırılar ve tehdit faaliyetleriyle ilişkilendirerek, bu eylemlerin derhal sonlandırılmasını istedi. İran Cumhurbaşkanı Pezeşkiyan, ABD Başkanı Trump'ın İran'ı hedef alan açıklamalarına tepki göstererek, ülkesinin baskı ve tehditler karşısında geri adım atmayacağını söyledi. Pezeşkiyan altyapıyı hedef alma tehdidinin güç değil, çaresizlik göstergesi olduğunu savundu. **Yeni günde Avrupa ve Asya-Pasifik satıcılı, ABD alıcılı seyreliyor.**

İç tarafta hem iç siyasi haber akışı hem de küresel gelişmeler kaynaklı dalgalanma sürüyor. 14 bin barajını aşip tutunamıyoruz.

Sanayi ve Teknoloji Bakanlığı, BYD'nin Manisa'da kurmayı planladığı üretim tesisine ilişkin yatırım anlaşmasının, şirket yükümlülüklerinin ve devlete sunulan teminatların geçerliliğini koruduğunu bildirdi.

Faize yönelik patika çizmek gerekirse: pas veya 300 baz puan artırım nötr, 300 baz puan üzeri faiz artırım olumsuz olacaktır. Şahin metin olumlu, güvercin metin olumsuz olacaktır.

Yeni günde 13555 destek 14000 direnç olarak takip edilecek. 14 bin üzerinde kalıcı olmadıkça negatif görünüm devam edebilir. 10,5 iş gününde 24 milyar TL'ye ulaşan para çıkışını da vurgulamak gerekiyor.

Saat	Veri	Beklenti	Önceki
13:00	Eurogroup toplantısı	--	--
13:00	OPEC Aylık Rapor	--	--
14:00	Türkiye Gecelik Borçlanma Faizi (Haz)	--	35,50%
14:00	Türkiye Bir Hafta Vadeli Repo Faiz Oranı (Haz)	37,00%	37,00%
14:00	Türkiye Gecelik Faiz Oranları (Haz)	--	40,00%
14:00	5 Haziran ile biten haftanın istatistikleri		
15:15	Euro Bölgesi Faiz Oranı Kararı (Haz)	2,40%	2,15%
15:15	ECB Para Politikası Duyurusu	--	--
15:30	ABD Üretici Fiyat Endeksi (ÜFE) (Aylık) (May)	0,70%	1,40%
15:30	ABD İşsizlik Haklarından Yararlanma Başvuruları	--	225K
15:45	Avrupa Merkez Bankası (ECB) Basın Açıklaması	--	--

TEKNİK GÖRÜNÜM

XU100 Teknik Görünüm

Haftayı 13555 üzerinde kapatma çabası içerisinde olacağız

Dirençler: 13800-14252-14549

Destekler: 12800-13000-13555



VIOP Teknik Görünüm

Haftayı 15 bin üzerinde kapatma çabası içerisinde olacağız

Dirençler: 15750-16000-16540

Destekler: 14549-15000-15555



İŞLEM AKTİVİTESİ VERİLERİ

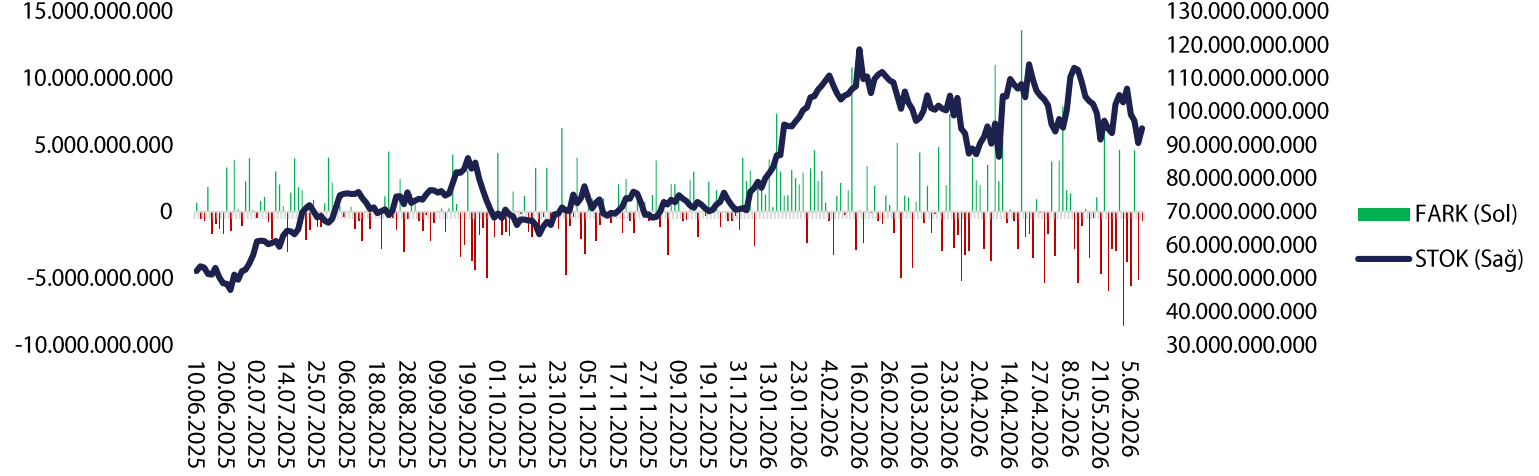
AKTİVİTE ARTAN			AKTİVİTE AZALAN			ENDEKS ETKİSİ (XU100)	
KOD	HACİM DEĞİŞİMİ (%)	GETİRİ (%)	KOD	HACİM DEĞİŞİMİ (%)	GETİRİ (%)	KOD	KATKI
NETAS	645,85	-7,16	AVOD	-79,19	-0,23	ASELS	79,24
VAKKO	585,46	2,16	OZGYO	-73,79	-1,83	TUPRS	16,64
TDGYO	481,27	-1,23	ASUZU	-72,36	-0,89	DSTKF	13,8
YAYLA	415,27	-0,91	UFUK	-70,20	-3,76	EUPWR	5,57
DERIM	408,84	-3,69	BYDNR	-69,65	-2,38	PASEU	4,79
EN ÇOK YÜKSELENLER			EN ÇOK DÜŞENLER			ENDEKS ETKİSİ (XU100)	
KOD	HACİM DEĞİŞİMİ (%)	GETİRİ (%)	KOD	HACİM DEĞİŞİMİ (%)	GETİRİ (%)	KOD	KATKI
ANGEN	112,70	9,99	ENSRI	-19,51	-10,00	ASTOR	-18,6
KNFRT	-39,99	9,98	BIGEN	-29,87	-10,00	AKBNK	-9,06
DNISI	54,09	9,98	MAGEN	-43,53	-10,00	BIMAS	-8,58
OFSYM	298,90	9,97	ISKPL	15,85	-9,98	MAGEN	-8,53
KORDS	114,75	9,96	TRILC	267,06	-9,88	YKBNK	-7,75

PAY GERİ ALIMLARI

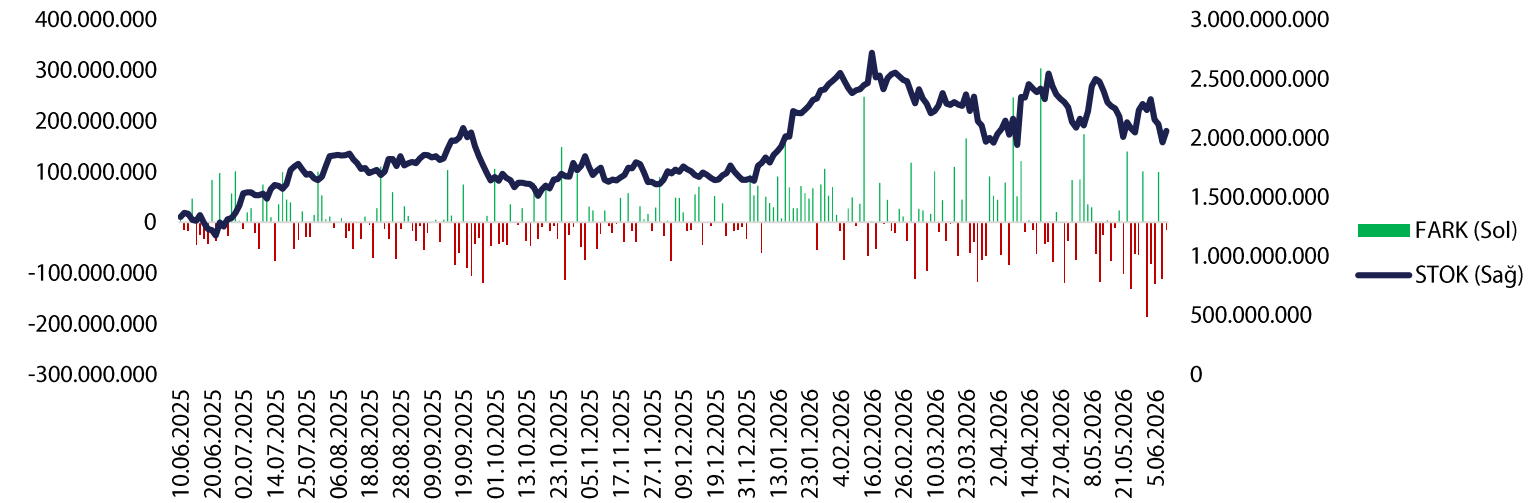
KOD	ALINAN LOT	TOPLAM ALINAN LOT	TOPLAM ALIM/SERMAYE	ALİŞ ORTALAMASI	FİYAT	FARK
AHGZ	270.725	71.258.085	2,74%	31,16	31,60	1,41%
GLYHO	250.000	33.706.143	1,73%	15,5	15,37	-0,84%
NTHOL	239.496	13.248.992	8,99%	40,1	40,06	-0,10%

BoFA İŞLEMLERİ VE PARA-GİRİŞ ÇIKIŞLARI

BoFA Para Giriş-Çıkış - TL



BoFA Para Giriş-Çıkış (\$)



HİSSE SENEDİ PARA GİRİŞ-ÇIKIŞ TABLOSU

NET (+)		NET (-)		DÜZENLİ (+)		DÜZENLİ (-)			
KOD	TUTAR	KOD	TUTAR	KOD	KAÇ GÜN	TUTAR	KOD	KAÇ GÜN	TUTAR
THYAO	815.355.183	ASTOR	- 1.237.675.880	ASELS	10	- 1.138.837.354	ASTOR	7	- 1.237.675.880
TERA	765.839.225	ASELS	- 1.138.837.354	THYAO	8	815.355.183	BIMAS	6	- 485.828.250
GESAN	291.105.648	BIMAS	- 485.828.250	TERA	10	765.839.225	DAPGM	6	- 112.370.668
KTLEV	288.392.233	AKBNK	- 468.058.350	TUPRS	10	- 316.130.880	AKBNK	10	- 468.058.350
EREGL	276.091.365	GMSTRF	- 353.547.464	EREGL	8	276.091.365	TTKOM	9	- 100.182.988
YKBNK	271.737.893	TUPRS	- 316.130.880	EUPWR	9	48.184.218	KRDMD	9	- 67.534.799
BRSAN	147.143.161	SASA	- 302.210.780	SASA	10	- 302.210.780	PETKM	8	- 150.584.051
EMPAE	123.819.717	SAHOL	- 244.831.721	FROTO	10	- 49.417.240	YKBNK	10	271.737.893
YEOTK	112.325.150	TRALT	- 180.942.850	EKDMR	8	- 156.049.221	TKFEN	9	- 73.826.374
VAKBN	96.661.068	ISKPL	- 161.895.082	SAHOL	10	- 244.831.721	GMSTRF	10	- 353.547.464

ŞİRKET HABERLERİ

ZOREN – Olumsuz: Tekkehamam II JES projesi sözleşmesi bitti. 1 yıl boyunca şirket kamu ihalelerine giremeyecek.

PRKME – Olumlu: Kömür satış sözleşmesi 1 yıl daha uzatıldı.

BORLS – Nötr: FYY süreci devam etmektedir.

GOODY – Olumsuz: Rekabet Kurumu, 3 ayrı konudan toplam 672.292.698,43 TL idari para cezası uygulandı.

GSDHO – Sınırlı Olumlu: GSD Yatırım Bankasının sermayesi 240 milyon TL'den 1,7 milyar TL'ye yükseltildi.

RNPOL – Olumlu: Yozgat GES, 125 milyon TL bedelle Fourth Faz Enerji'ye satıldı.

YKBNK – Olumlu: Kripto varlık hizmet sağlayıcı faaliyetine ilişkin SPK'dan onay alındı

ISGSY – Nötr: Agrinatura'nın sermaye artışı gerçekleştirildi.

BRISA – Sınırlı Olumsuz: Rekabet Kurumu, 1.019.069.577 TL idari para cezası uygulanmış olup %25 indirimli ödenebilecektir. Finansallarda 392 milyon TL karşılık ayrıldı.

SANFM – Olumlu: Sakarya 2. Bölgesinde ilave arsa başvurusu onaylandı.

ALFAS – Nötr: Astroenergy'in sermaye artırım süreci tamamlandı.

ALARK – Olumlu: Alarko Enerji'ye ait 23.570,67 metrekare araziye ilişkin taşınmaz satış vaadi sözleşmesi imzalandı.

MERKO – Nötr: %100 bedelli kararı alındı.

BURCE – Olumlu: 2 adet 6 milyon avroluk ipotek fek edildi.

HALKB – Olumlu: ABD Adalet Bakanlığı Güney New York Bölge Savcılığı ile Bankamız arasında imzalanarak 11 Mart 2026 tarihinde yürürlüğe giren Kovuşturmanın Ertelenmesi Anlaşması (DPA – Deferred Prosecution Agreement) kapsamında öngörülen Uyum Raporu, uzman kuruluş tarafından hazırlanarak ABD Adalet Bakanlığı Güney New York Bölge Savcılığı ile ABD Hazine Bakanlığı Yabancı Varlıklar Kontrol Dairesine (OFAC) zamanında teslim edilmiştir. Uyum Raporunun teslim edilmesi sonrasında uzlaşma anlaşması uyarınca Halkbank ve ABD Adalet Bakanlığı Güney New York Bölge Savcılığı, ceza davasının düşürülmesine dair müşterek imza edilen dilekçeyi, ABD Güney New York Bölge Mahkemesine 10 Haziran 2026 tarihinde sunmuştur. ABD Güney New York Bölge Mahkemesinin kısa süre içerisinde müşterek talep dilekçesini dikkate alarak ceza davasının düşürülmesini onaylaması ile birlikte 9 yıldır devam eden ceza davası tamamıyla sona erecektir.

TSKB – Sınırlı Olumlu: BETAE halka arzı onaylandı.

TURSG – Olumlu: Bedelsiz sermaye artırımını onaylandı.

GOODY – Nötr: Bedelsiz sermaye artırımını onaylandı.

VBTS TABLOSU

KOD	PAZAR	BAŞLANGIÇ TARİHİ	BİTİŞ TARİHİ	BRÜT TAKAS	KREDİLİ ALIM AÇIĞA SATIŞ	İNTERNET İŞLEM	TEK FİYAT	EMİR PAKET TEDBİRİ
MAGEN	Yıldız Pazar	11.6.2026	12.6.2026	HAYIR	EVET	HAYIR	HAYIR	HAYIR
BIGEN	Yıldız Pazar	10.6.2026	9.7.2026	EVET	EVET	HAYIR	EVET	EVET
IDGYO	Alt Pazar	10.6.2026	9.7.2026	EVET	EVET	HAYIR	HAYIR	EVET
ISKPL	Yıldız Pazar	10.6.2026	9.7.2026	HAYIR	EVET	HAYIR	HAYIR	HAYIR
EMPAE	Ana Pazar	9.6.2026	8.7.2026	EVET	EVET	HAYIR	HAYIR	HAYIR
BESTE	Ana Pazar	8.6.2026	7.7.2026	HAYIR	EVET	HAYIR	HAYIR	HAYIR
PRZMA	Ana Pazar	5.6.2026	3.7.2026	HAYIR	EVET	HAYIR	HAYIR	HAYIR
ANELE	Ana Pazar	3.6.2026	2.7.2026	EVET	EVET	HAYIR	EVET	EVET
SAMAT	Alt Pazar	3.6.2026	2.7.2026	EVET	EVET	HAYIR	HAYIR	EVET
GESAN	Yıldız Pazar	1.6.2026	30.6.2026	HAYIR	EVET	HAYIR	HAYIR	HAYIR
HRKET	Yıldız Pazar	1.6.2026	30.6.2026	HAYIR	EVET	HAYIR	HAYIR	HAYIR
ICBCT	Ana Pazar	1.6.2026	30.6.2026	HAYIR	EVET	HAYIR	HAYIR	HAYIR
EFOR	Yıldız Pazar	18.5.2026	17.6.2026	HAYIR	EVET	HAYIR	HAYIR	HAYIR
OZATD	Yıldız Pazar	18.5.2026	17.6.2026	EVET	EVET	HAYIR	HAYIR	EVET
DSTKF	Yıldız Pazar	14.5.2026	12.6.2026	HAYIR	EVET	HAYIR	HAYIR	HAYIR
EGEPO	Ana Pazar	14.5.2026	12.6.2026	EVET	EVET	HAYIR	HAYIR	EVET
ZERGY	Yıldız Pazar	14.5.2026	12.6.2026	HAYIR	EVET	HAYIR	HAYIR	HAYIR
PKART	Ana Pazar	13.5.2026	12.6.2026	HAYIR	EVET	HAYIR	HAYIR	HAYIR
SURGY	Yıldız Pazar	13.5.2026	12.6.2026	HAYIR	EVET	HAYIR	HAYIR	HAYIR
KGYO	Ana Pazar	12.5.2026	11.6.2026	HAYIR	EVET	HAYIR	HAYIR	HAYIR
MANAS	Ana Pazar	12.5.2026	11.6.2026	HAYIR	EVET	HAYIR	HAYIR	HAYIR

GENEL KURUL TAKVİMİ

PERŞEMBE CUMA

ALKIM BRKSN

DAGI

KENT

KRSTL

NETAS

SILVR

SMRTG

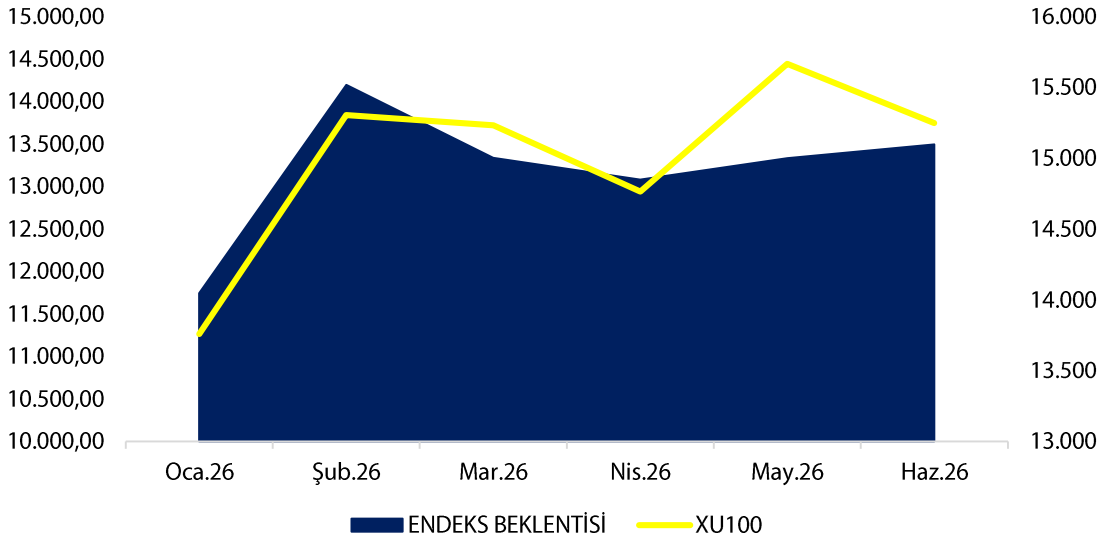
TEMETTÜ TABLOSU

KOD	Tarih	Verim	Son Kapanış	Brüt (TL)	Net (TL)	Dağıtım Oranı	Temettü Tutarı
BULGS	15.06.2026	0,23%	40,00	0,093284	0,093284	1,53%	25.000.000
BIMAS	17.06.2026	0,52%	383,75	2	1,7	10,89%	2.039.898.000
EMPAE	18.06.2026	0,07%	144,10	0,1	0,085	17,47%	14.450.000
KTLEV	23.06.2026	0,06%	160,00	0,096618	0,082126	16,86%	170.000.000
CEMTS	24.06.2026	2,98%	10,06	0,3	0,255	a.d	127.500.000
EKGYO	24.06.2026	3,13%	19,20	0,6	0,6	37,00%	2.280.000.000
VKGYO	24.06.2026	3,76%	2,71	0,102029	0,102029	49,60%	352.000.000
HLGYO	26.06.2026	9,30%	6,19	0,575521	0,575521	33,52%	2.210.000.000
ISKPL	26.06.2026	0,00%	12,33	0,000431	0,000366	5,00%	549.742
KIMMR	30.06.2026	1,24%	16,80	0,208333	0,177083	6,53%	42.500.000
ISSEN	30.06.2026	0,50%	8,08	0,04	0,034	A.D	16.975.919

TEMETTÜ ETKİ TABLOSU (GÜNLÜK) – TEMETTÜ YOK

ARAŞTIRMA KAPSAMIMIZ

KOD	Şirket Adı	Hedef Fiyat	Tavsiye	Potansiyel	KAFİF
HALKB	T. Halk Bankası	100	AL	121,04%	-
GLCVY	Gelecek Varlık Yönetimi	125,6	AL	119,01%	-
ANHYT	Anadolu Hayat Emek.	201,72	AL	98,93%	-
LKMNH	Lokman Hekim Sağlık	30,4	AL	95,62%	+
GLRMK	Gülermak Ağır Sanayi	320	AL	88,24%	+
TNZTP	Tapdi Tınaztepe	44	AL	81,37%	-
AKGRT	Aksigorta	12,61	AL	78,61%	-
TATEN	Tatlıpınar Enerji Üretim	23,76	AL	78,38%	-
GEDZA	Gediz Ambalaj	56,6	AL	67,16%	+
TURSG	Türkiye Sigorta	20,88	AL	66,24%	-
YKBNK	Yapı ve Kredi Bank.	57,1	AL	64,08%	-
DMLKTG	Damlakent	9,87	AL	62,07%	+
ALBRK	Albaraka Türk	12,6	AL	59,49%	+
QNBTR	QNB Bank	338	TUT	59,06%	-
VAKBN	Vakıflar Bankası	50	AL	58,33%	-
GARAN	Garanti Bankası	199	AL	55,23%	-
AKBNK	Akbank	99	TUT	49,77%	-
ARCLK	Arçelik	150	AL	47,06%	-
DOHOL	Doğan Holding	32	AL	46,79%	-
ANSGR	Anadolu Sigorta	39,34	AL	44,00%	-
TSKB	T.S.K.B.	16,7	TUT	43,97%	-
AGESA	AGESA Hayat Emeklilik	350	AL	41,70%	-
ISCTR	İş Bankası (C)	19	TUT	38,38%	-
SELEC	Selçuk Ecza Deposu	140	AL	36,59%	+

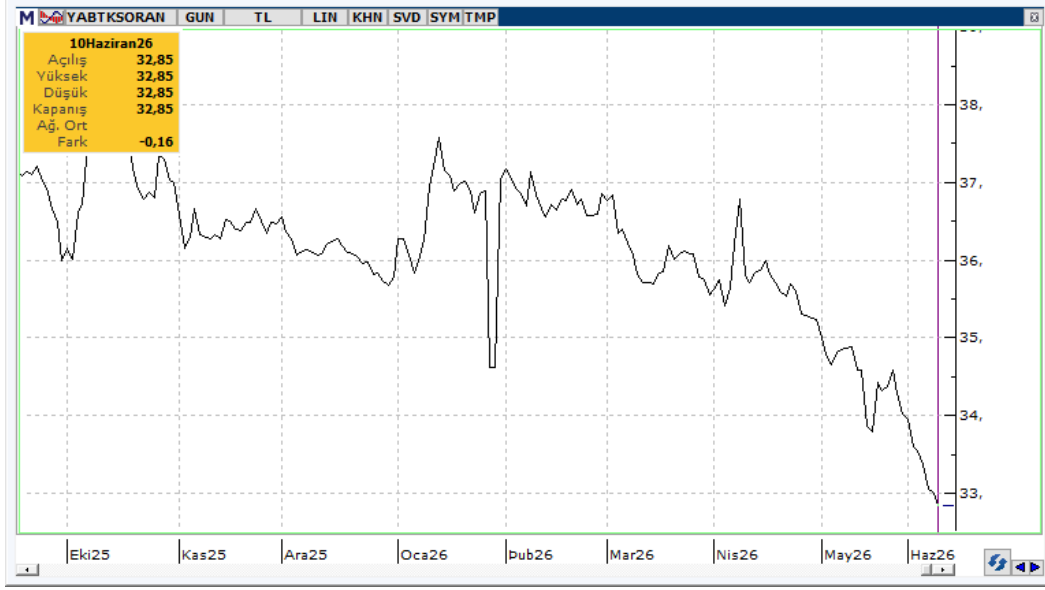


ARACI KURUM TABLOSU

KURUM ADI	KURUM PARA GİRİŞ-ÇIKIŞ		KURUM ADI	KURUM PARA GİRİŞ-ÇIKIŞ	
	NET TUTAR	KAÇ GÜNDÜR (+)		NET TUTAR	KAÇ GÜNDÜR (-)
PUSULA YATIRIM	7.698.673.484	9	IS YATIRIM	- 2.271.036.123	10
HSBC YATIRIM	6.548.816.903	10	INFO YATIRIM MENKUL	- 5.026.239.620	10
YATIRIM-FINANSMAN MENKUL	5.223.632.264	10	BANK-OF-AMERICA YATIRIM BANK	- 26.062.781.626	7
DENİZ YATIRIM	- 207.706.806	10	TACIRLER YAT.	- 4.324.246.505	9
UNLU MENKUL DEGERLER	- 1.033.137.723	10	AK YATIRIM	- 3.813.848.031	10
BULLS YATIRIM MENKUL	- 1.549.586.328	8	VAKIF YAT.	2.355.762.373	10
QNB YATIRIM MENKUL	- 753.219.684	7	A1 CAPITAL MENKUL DEGERLER	- 1.565.546.580	10
GLOBAL MENKUL	- 168.946.456	10	OYAK YATIRIM	1.059.165.319	10
GEDİK YATIRIM	- 4.188.286.977	8	GARANTI BBVA	4.334.575.904	10
NEO MENKUL	- 165.452.718	9	HALK YATIRIM	- 335.412.577	9

KURUM ADI	KURUM İŞLEMLERİ (SON 10 GÜN)		KURUM ADI	KURUM İŞLEMLERİ (SON 10 GÜN)	
	NET(+)	KAÇ GÜNDÜR (+)		NET(-)	KAÇ GÜNDÜR (-)
TERA YATIRIM MENKUL	14.145.897.737	9	BANK-OF-AMERICA YATIRIM BANK	- 26.062.781.626	7
PUSULA YATIRIM	7.698.673.484	9	INFO YATIRIM MENKUL	- 5.026.239.620	10
HSBC YATIRIM	6.548.816.903	10	TACIRLER YAT.	- 4.324.246.505	9
YATIRIM-FINANSMAN MENKUL	5.223.632.264	10	GEDİK YATIRIM	- 4.188.286.977	8
ZIRAAT YAT.	4.519.051.789	8	AK YATIRIM	- 3.813.848.031	10
GARANTI BBVA	4.334.575.904	10	IS YATIRIM	- 2.271.036.123	10
MIDAS MENKUL	3.423.813.985	10	TEB YATIRIM	- 2.064.875.455	10
YAPI KREDİ YAT.	2.508.477.616	10	A1 CAPITAL MENKUL DEGERLER	- 1.565.546.580	10
ALNUS YATIRIM MENKUL	2.150.206.904	10	BULLS YATIRIM MENKUL	- 1.549.586.328	8
DESTEK YATIRIM MENKUL	1.726.737.482	9	MEKSA YATIRIM	- 1.184.066.533	10

KURUMSAL TAKAS TABLOSU



YB TAKAS= 32,85 (-0,16)

KURUMSAL TAKAS VERİLERİ

YABANCILAR (+)

KOD	DEĞİŞİM (bps)	NİHAİ PAY (%)
RYSAS	26	58,20%
EREGL	9	21,19%
ENKAI	8	26,08%
RYGYO	8	41,91%
KTLEV	7	5,99%
THYAO	7	17,49%
SAHOL	6	28,43%
TOASO	5	25,04%
CCOLA	5	75,49%
OZATD	4	9,24%

YATIRIM FONLARI (+)

KOD	DEĞİŞİM (bps)	NİHAİ PAY (%)
DSTKF	105	69,63%
ODINE	57	40,84%
OZATD	40	70,44%
IEYHO	13	29,90%
PASEU	10	62,70%
TPKGYF1	10	40,45%
GUNDG	9	76,05%
TEHOL	7	19,00%
ANELE	7	39,88%
CWENE	5	48,53%

EMEKLİLİK FONLARI (+)

KOD	DEĞİŞİM (bps)	NİHAİ PAY (%)
ZGOLDF	35	87,14%
ISGLKF	23	96,70%
VAKBN	9	1,15%
APGLDF	7	99,10%
EREGL	7	8,81%
GLDTRF	6	57,71%
ALTINS1	6	8,06%
BRSAN	5	5,24%
ENKAI	5	7,00%
GMSTRF	4	16,38%

YABANCILAR (-)

KOD	DEĞİŞİM (bps)	NİHAİ PAY (%)
ASTOR	-31	63,16%
AKBNK	-25	49,01%
TCELL	-15	44,48%
FROTO	-14	27,71%
BIMAS	-14	44,59%
YKBNK	-12	31,81%
TUPRS	-8	33,29%
ASELS	-5	55,74%
BRSAN	-5	5,36%
TURSG	-4	9,98%

YATIRIM FONLARI (-)

KOD	DEĞİŞİM (bps)	NİHAİ PAY (%)
TERA	-26	58,65%
AKBNK	-24	15,08%
LIDER	-21	62,89%
KLRHO	-20	59,33%
ZRGYO	-19	65,40%
ISKPL	-16	37,15%
YKBNK	-13	13,73%
HEDEF	-12	57,45%
TCELL	-11	6,84%
BIMAS	-11	5,29%

EMEKLİLİK FONLARI (-)

KOD	DEĞİŞİM (bps)	NİHAİ PAY (%)
BIMAS	-22	9,48%
ZPX30F	-17	58,01%
GARAN	-11	3,03%
YKBNK	-10	6,03%
AKBNK	-9	4,02%
ZPLIBF	-9	39,90%
TCELL	-8	6,45%
TUPRS	-7	8,70%
EKGYO	-7	23,64%
KCHOL	-5	11,75%

YASAL UYARI—Burada yer alan her türlü bilgi, değerlendirme, yorum ve istatistiki şekil ve değerler hazırlandığı tarih itibariyle mevcut piyasa koşulları ve güvenilirliğine inanılan kaynaklardan elde edilerek derlenmiştir. PUSULA Yatırım Menkul Değerler A.Ş. tarafından, karşılığında herhangi bir maddi menfaat temin edilmeksizin, genel anlamda bilgi vermek amacıyla hazırlanmış olup, hiçbir şekilde yönlendirici nitelikte olmayan bilgiler yatırımcılar tarafından danışmanlık faaliyeti olarak kabul edilmemeli ve yatırım kararlarına esas olarak alınmamalıdır. Bu bilgiler, belli bir getirinin sağlanmasına yönelik olarak verilmemekte ve bu yönde herhangi bir şekilde taahhüt veya garantimiz bulunmamaktadır. Bu itibarla bu sayfalarda yer alan ve hiç bir şekilde yönlendirici nitelikte olmayan hususlar hakkında herhangi bir sorumluluğumuz bulunmamaktadır. Gerek bu yayındaki, gerekse bu yayında kullanılan kaynaklardaki hata ve eksikliklerden ve bu yayındaki bilgilerin kullanılması sonucunda yatırımcıların ve/veya ilgili kişilerin uğrayabilecekleri doğrudan ve/veya dolaylı zararlardan, kâr yoksunluğundan manevi zararlardan her ne şekilde olursa olsun üçüncü kişilerin uğrayabileceği her türlü zararlardan dolayı PUSULA Yatırım Menkul Değerler A.Ş. sorumlu tutulamaz. Burada yer alan yatırım bilgi, yorum ve tavsiyeleri yatırım danışmanlığı kapsamında değildir. Yatırım danışmanlığı hizmeti, yetkili kuruluşlar tarafından kişilerin risk ve getiri tercihleri dikkate alınarak kişiye özel sunulmaktadır. Burada yer alan yorum ve tavsiyeler ise genel niteliktedir. Bu tavsiyeler mali durumunuz ile risk ve getiri tercihlerinize uygun olmayabilir. Bu nedenle, sadece burada yer alan bilgilere dayanılarak yatırım kararı verilmesi beklentilerinize uygun sonuçlar doğurmayabilir.

ÇEKİNCE—Bu rapor tarafımızca doğruluğu kabul edilmiş kaynaklar kullanılarak hazırlanmış olup yatırımcılara kendi oluşturacakları yatırım kararlarında yardımcı olmayı hedeflemekte ve herhangi bir yatırım aracını alma veya satma yönünde yatırımcıların kararlarını etkilemeyi amaçlamamaktadır. Yatırımcıların verecekleri yatırım kararları ile bu raporda bulunan görüş, bilgi ve veriler arasında bir bağlantı kurulamayacağı gibi, söz konusu kararların neticesinde oluşabilecek yanlışlık ve zararlardan kurum çalışanları ile PUSULA Yatırım Menkul Değerler A.Ş.'nin herhangi bir sorumluluğu bulunmamaktadır. Bu rapordaki her türlü iç ce dış piyasa tablo grafikler, bu konularda resmi hizmet veren yetkili üçüncü kişi kurumlardan elde edilmiş olup, PUSULA Yatırım Menkul Değerler A.Ş. tarafından herhangi bir maddi menfaat beklentisi olmaksızın genel anlamda bilgilendirmek amacıyla hazırlanmıştır. Bu raporda bulunan bilgiler belli bir gelirin sağlanmasına yönelik olarak verilmemektedir.

T +90 (212) 370 0370

F +90 (212) 370 0371

arastirma@pusulayatirim.com.tr

Kısıklı Mah. Seher Yeli Sokak Dış Kapı No: 4 İç Kapı No: 2 Üsküdar / İstanbul