

**ULUSAL ENDEKSLER**

|       |            |        |
|-------|------------|--------|
| XU100 | KAPANIŞ    | GETİRİ |
| XU050 | 13.743,50  | -0,01% |
| XU030 | 12.273,13  | 0,22%  |
| XBANK | 15.698,85  | 0,33%  |
| XUSIN | 16.224,89  | 0,62%  |
| XUMAL | 17.694,12  | 0,01%  |
| XTUMY | 19.171,07  | 0,57%  |
| XHARZ | 71.833,88  | 0,27%  |
|       | 338.156,70 | -0,37% |

**KÜRESEL - MSCI**

|                 |          |        |
|-----------------|----------|--------|
| ACWI            | KAPANIŞ  | GETİRİ |
| DÜNYA           | 1.106,86 | 1,93%  |
| ASYA - JP HARIÇ | 4.758,04 | 1,64%  |
| AVRUPA          | 1.143,73 | 4,20%  |
| EM              | 207,75   | 0,59%  |
|                 | 1.724,84 | 4,00%  |

**DATALAR**

|         |         |           |
|---------|---------|-----------|
| CDS     | KAPANIŞ | FARK(bps) |
| TR-VIX  | 239,00  | -500      |
| S&P-VIX | 37,00   | -30       |
|         | 18,93   | -150      |

**DÖVİZ**

|         |         |        |
|---------|---------|--------|
| DOLAR   | KAPANIŞ | GETİRİ |
| AVRO    | 46,13   | 0,04%  |
| STERLİN | 53,28   | -0,01% |
| FRANK   | 61,87   | 0,07%  |
|         | 57,89   | -0,26% |

**EMTİA**

|              |          |        |
|--------------|----------|--------|
| ONS ALTIN    | KAPANIŞ  | GETİRİ |
| GÜMÜŞ        | 4.217,80 | 2,74%  |
| HAM PETROL   | 67,20    | 4,51%  |
| BRENT PETROL | 86,16    | -5,45% |
| BAKIR        | 88,63    | -5,81% |
| DOĞALGAZ     | 6,42     | 3,14%  |
|              | 3,07     | -3,49% |

**TAHVİL**

|             |         |           |
|-------------|---------|-----------|
| TRY 2Y      | KAPANIŞ | FARK(bps) |
| TRY 5Y      | 39,99   | -68       |
| TRY 10Y     | 35,68   | -39       |
| ABD 2Y      | 31,95   | -39       |
| ABD 10Y     | 4,07    | -6,3      |
| ALMANYA 10Y | 4,46    | -8        |
|             | 3,03    | -4        |

**GÜNDEM**

İç siyasete ilişkin haber akışlarını yakından takip ediyoruz. Riskli varlıklarda volatilité bir süre daha devam edebilir.

Ana gündemimiz savař olmaya devam ediyor

ABD-İran-İsrail savařı nezdinde süresiz ateřkes sürüyor.

İsrail-Lübnan arasında süresiz ateřkes sürüyor.

Detaylarına bir sonraki sayfadan itibaren erişebilirsiniz

**İÇ SİYASİ GELİŐMELER**

**ABD-İRAN-İSRAİL**

**ATEŐKES**

**ATEŐKES**

**Taco, nacho ve U dönüşü**

**Küresel piyasalarda** Haziran ayı başından bu yana ateřkese raęmen karşılıklı saldırılar dün akřam itibariyle sona erdi. ABD Başkanı Trump, dün öğleden sonra akřam çok ciddi saldırıcaęız diyip akřam saldırıları anlaşma olasılıęı kaynaklı durdurdu. Savař başlarken önce taco sonra nacho řimdi de U dönüşü odaklandırması dikkat çekiciydi. ABD Başkanı Trump, İran ile yürütölen görüşmelerin üst düzeyde onaylandığını belirterek dün akřam için planlanan hava saldırılarını iptal ettięini duyurdu. Trump, anlaşmanın prensipte ve detaylarda ilgili taraflarca onaylandığını belirtirken, imza törenine ilişkin ayrıntıların yakında duyurulacaęını söyledi. ABD Başkanı Trump, İran ile yürütölen anlaşmaya ilişkin belgelerin son halinin hazırlandığını ve sürecin birkaç gün içinde tamamlanacaęını söyledi. Trump, anlaşmanın imzalanmasının ardından Hürmüz Boęazı'nın açılacaęını belirtirken, Cumhurbaşkanı Erdoğan'ın süreçte önemli rol oynadığını ifade etti. Fars Haber Ajansı'na konuşan üst düzey bir kaynak, ABD ile olası bir mutabakata ilişkin herhangi bir metnin İran tarafından onaylanmadığını belirtti. İran Dışışleri Bakanlığı Sözcüsü Bekayi, ABD ile yürütölen müzakerelerde nihai sonuca ulařmadığını belirterek, Başkan Trump'ın anlaşmaya ilişkin açıklamalarının spekülasyondan ibaret olduğunu söyledi. **Yeni günde genele yayılan alıcılı seyir izliyoruz.**

**Beklenen halka arz yapıldı.** Astera Labs, Coreweave, Nebius, Rocket Lab Nasdaq-100'e Katılıyor. Elon Musk'ın kurucusu olduęu SpaceX, hisse başına 135 dolardan gerçeleşen halka arzla 75 milyar dolar kaynak sağladı. Şirketin deęerlemesi 1,77 trilyon dolara yükselirken, halka arz tarihinin en büyüklerinden biri olarak kayıtlara geçti.

**Faiz artırımları küreselde batıya doęru yayıldı.** Avrupa Merkez Bankası ABD-İsrail'in başlattığı savař nedeniyle artan enflasyonist baskıların etkisiyle faizlerde 2023 sonrası ilk kez artış kararı aldı. Başkan Lagarde, faiz artışının 'büyük enerji řokuna yanıt' olduğunu söyledi. Bloomberg'in haberine göre, Avrupa Merkez Bankası yetkilileri İran savařı kaynaklı enflasyon riskleri nedeniyle Temmuz ayında faiz artırımını deęerlendiriyor.

**İç tarafta hem iç siyasi haber akışı hem de küresel gelişmeler kaynaklı dalgalanma sürüyor.** 14 bin barajını aşırp tutunamıyoruz. Yeni günde 13555 destek 14000 direnç olarak takip edilecek. 14 bin üzerinde kalıcı olmadıkça negatif görünüm devam edebilir. 11,5 iş gününde 23 milyar TL'ye ulařan para çıkışını da vurgulamak gerekiyor. Gerginlięin yumuřaması bir miktar küreselde olduęu gibi bizi de destekleyebilir.

| Saat  | Veri   | Beklenti | Önceki |
|-------|--|----------|--------|
| 09:00 | Almanya Tüketici Fiyat Endeksi (TÜFE) (Aylık) (May)  | -0,20%   | -0,20% |
| 09:00 | İngiltere GSYİH (Aylık) (Nis)                        | -0,10%   | 0,30%  |
| 09:00 | Almanya Tüketici Fiyat Endeksi (TÜFE) (Yıllık) (May) | 2,60%    | 2,60%  |
| 10:00 | Piyasa Katılımcıları Anketi                          | --       | 23,82% |
| 10:00 | Ödemeler Dengesi İstatistikleri                      |          |        |
| 17:00 | ABD Öncü Michigan Enflasyon Beklentisi (Haz)         | --       | 4,80%  |
| 17:00 | ABD Öncü Michigan Tüketici Beklentileri (Haz)        | --       | 44,1   |

## TEKNİK GÖRÜNÜM

### XU100 Teknik Görünüm

Haftayı 13555 üzerinde kapatma çabası içerisinde olacağız

Dirençler: 13800-14252-14549

Destekler: 12800-13000-13555



### VIOP Teknik Görünüm

Haftayı 15 bin üzerinde kapatma çabası içerisinde olacağız

Dirençler: 16000-16540-17007

Destekler: 15000-15555-15750



## İŞLEM AKTİVİTESİ VERİLERİ

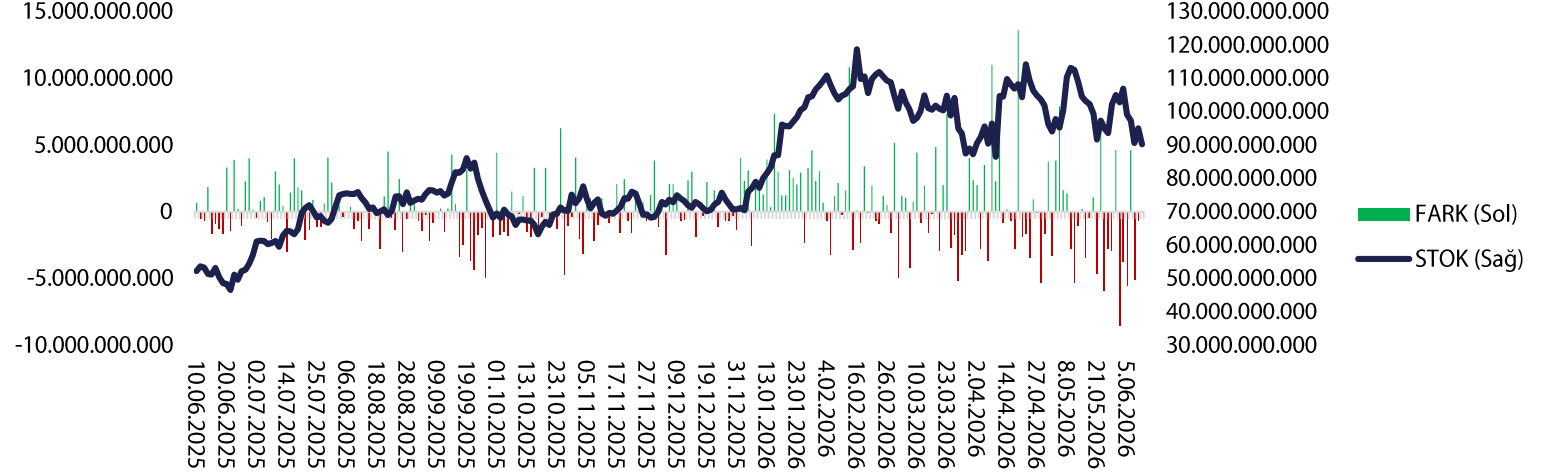
| AKTİVİTE ARTAN     |                    |            | AKTİVİTE AZALAN |                    |            | ENDEKS ETKİSİ (XU100) |       |
|--------------------|--------------------|------------|-----------------|--------------------|------------|-----------------------|-------|
| KOD                | HACİM DEĞİŞİMİ (%) | GETİRİ (%) | KOD             | HACİM DEĞİŞİMİ (%) | GETİRİ (%) | KOD                   | KATKI |
| OFSYM              | 2.194,35           | -3,69      | MAGEN           | -81,01             | -9,97      | ASTOR                 | 10,5  |
| KRGYO              | 865,83             | 3,40       | DYOB            | -80,65             | -1,59      | SASA                  | 7,78  |
| DNISI              | 838,46             | 3,28       | OZGYO           | -77,23             | -1,86      | KTLEV                 | 7,31  |
| TRILC              | 624,58             | -7,53      | BRISM           | -71,54             | -3,73      | TCELL                 | 6,82  |
| OSTIM              | 501,86             | 9,82       | AVGYO           | -71,33             | -2,03      | AKBNK                 | 4,52  |
| EN ÇOK YÜKSELENLER |                    |            | EN ÇOK DÜŞENLER |                    |            | ENDEKS ETKİSİ (XU100) |       |
| KOD                | HACİM DEĞİŞİMİ (%) | GETİRİ (%) | KOD             | HACİM DEĞİŞİMİ (%) | GETİRİ (%) | KOD                   | KATKI |
| FZLGY              | 61,42              | 10,00      | ISKPL           | 33,19              | -10,00     | RALYH                 | -6,69 |
| INFO               | -8,20              | 10,00      | RUBNS           | -58,73             | -10,00     | MAGEN                 | -5,58 |
| ESCOM              | 271,97             | 10,00      | RALYH           | -43,35             | -10,00     | THYAO                 | -3,64 |
| GSDHO              | 160,70             | 10,00      | MAGEN           | -81,01             | -9,97      | KUYAS                 | -2,13 |
| TERA               | 2,85               | 10,00      | ALGYO           | 86,84              | -9,91      | TOASO                 | -1,94 |

## PAY GERİ ALIMLARI

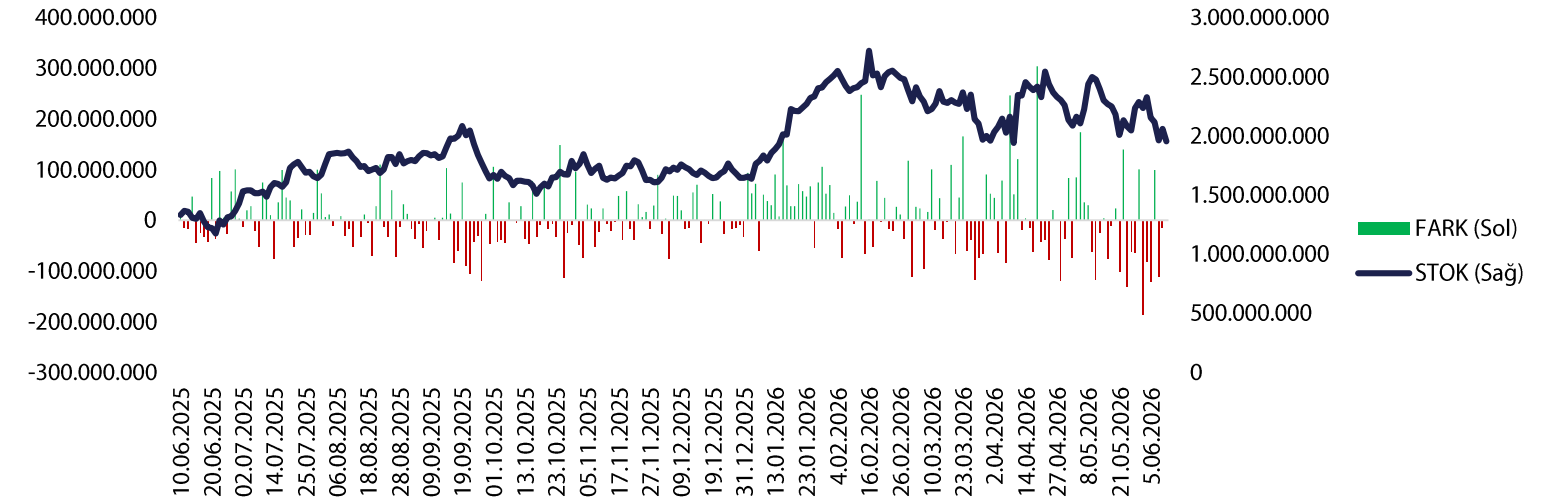
| KOD   | ALINAN LOT | TOPLAM ALINAN LOT | TOPLAM ALIM/SERMAYE | ALİŞ ORTALAMASI | FİYAT  | FARK    |
|-------|------------|-------------------|---------------------|-----------------|--------|---------|
| AHGAZ | 125.000    | 23.196.996        | 0,89%               | 26,28           | 32,16  | 22,37%  |
| ENERY | 200.000    | 90.337.201        | 1,00%               | 9,77            | 8,60   | -11,98% |
| LOGO  | 92.353     | 436.679           | 0,46%               | 138,66          | 142,70 | 2,91%   |
| NTHOL | 200.000    | 13.453.992        | 2,69%               | 43,38           | 38,60  | -11,02% |

**BoFA İŞLEMLERİ VE PARA-GİRİŞ ÇIKIŞLARI**

**BoFA Para Giriş-Çıkış - TL**



**BoFA Para Giriş-Çıkış (\$)**



**HİSSE SENEDİ PARA GİRİŞ-ÇIKIŞ TABLOSU**

| NET (+) |             | NET (-) |                 | DÜZENLİ (+) |         | DÜZENLİ (-)   |       |         |               |
|---------|-------------|---------|-----------------|-------------|---------|---------------|-------|---------|---------------|
| KOD     | TUTAR       | KOD     | TUTAR           | KOD         | KAÇ GÜN | TUTAR         | KOD   | KAÇ GÜN | TUTAR         |
| TERA    | 961.052.335 | ASELS   | - 1.035.908.204 | SASA        | 10      | 20.409.610    | BIMAS | 7       | - 275.501.750 |
| THYAO   | 680.629.813 | ASTOR   | - 923.917.380   | TERA        | 9       | 961.052.335   | NETCD | 9       | - 59.884.491  |
| EREGL   | 310.972.405 | AKBNK   | - 535.528.300   | TCELL       | 10      | 163.856.990   | THYAO | 10      | 680.629.813   |
| YKBNK   | 295.139.001 | GMSTRF  | - 391.943.987   | GARAN       | 10      | 46.208.830    | RALYH | 10      | - 203.835.942 |
| GESAN   | 247.905.708 | BIMAS   | - 275.501.750   | ASTOR       | 10      | - 923.917.380 | DAPGM | 7       | - 160.512.654 |
| KTLEV   | 225.760.143 | RALYH   | - 203.835.942   | EREGL       | 9       | 310.972.405   | ULKER | 7       | - 65.316.110  |
| BRSAN   | 169.453.006 | EKDMR   | - 187.692.714   | KRDMD       | 6       | 32.848.021    | ISCTR | 8       | 153.116.200   |
| TCELL   | 163.856.990 | TRALT   | - 185.198.830   | PEKGY       | 9       | 126.430.161   | HALKB | 8       | - 122.847.845 |
| ISCTR   | 153.116.200 | SAHOL   | - 171.278.811   | DSTKF       | 10      | 96.412.900    | CVKMD | 10      | - 50.391.406  |
| YEOTK   | 126.915.800 | TUPRS   | - 168.224.810   | SAHOL       | 9       | - 171.278.811 | EKDMR | 10      | - 187.692.714 |

## ŞİRKET HABERLERİ

**BRKVY – Olumlu:** Denizbank'ın gerçekleştirdiği tahsili gecikmiş alacak satışında toplam 204,9 milyon TL anaparaya sahip bireysel nitelikli portföyün ihalesi en yüksek teklif verilerek kazanıldı.

**HUBVC – Nötr:** Girişim sermayesi yatırımı SHUB Teknoloji'nin pay sahibi olduğu Poltio tarafından sermaye artırımına karar verildi. Sermaye artırımına neticesinde Poltio'daki pay sahipliği oranı %12,38'den %10,27'ye seyrelecek.

**MEDTR – Sınırlı Olumlu:** Devlet Malzeme Ofisi tarafından gerçekleştirilen "A Grubu Tıbbi Sarf Malzeme Alımı" konulu ihaleye katılım sağlandı.

**DAPGM – Sınırlı Olumlu:** Emlak Konut GYO tarafından düzenlenen "Ümraniye Tepeüstü Arsa Satışı Karşılığı Gelir Paylaşımı İş" ihalesinin 2. oturumuna katılım sağlanacak.

**GLYHO – Olumlu:** Dolaylı bağlı ortaklık Global Ports Holding, St. Vincent ve Grenadinler Hükümeti ile St. Vincent ve Grenadinler Kruvaziyer Limanı'nın geliştirilmesi ve işletilmesine yönelik münhasır müzakerelerin yürütülmesi amacıyla bir Ön Anlaşma imzaladı.

**ISCTR – Sınırlı Olumlu:** 658,8 milyon dolar ve 520,31 milyon Euro tutarında 367 gün vadeli sürdürülebilir sendikasyon kredisi anlaşmasını imzalandı.

**GLCVY – Olumlu:** Denizbank'ın gerçekleştirdiği tahsili gecikmiş alacak satışında 203,1 milyon TL anapara büyüklüğündeki bireysel portföyün ihalesi en yüksek teklif verilerek kazanıldı.

**ICUGS – Olumlu:** Şirket iştiraki Netsafe Teknolojik Yatırımlar'ın satılması için alıcılar ile görüşmeler yapılmasına karar verildi.

**PGSUS – Olumsuz:** Mayıs ayında toplam yolcu sayısı geçtiğimiz yılın aynı ayına göre %3 azalarak 3.53 milyon oldu. Yolcu doluluk oranı ise %83 olarak gerçekleşti.

**VBTYZ – Olumlu:** SGK tarafından gerçekleştirilen ve şirket uhdesinde kalan ihale kapsamında sözleşme imzalandı. Sözleşme bedeli KDV hariç 439.880.000 TL'dir.

**ICUGS/OTTO – Olumlu:** Lider Sermayedar Mustafa Mümtaz Özkaya ile OTTO Holding arasında, 11.250.000 adet A Grubu imtiyazlı ve halka kapalı payın tamamının devredilmesi konusunda Pay Devir Sözleşmesi'nin hazırlanması ve imzalanması çalışmalarına başlandı.

**MEYSU – Nötr:** Meyepa tarafından açılan dava reddedildi. Temyiz incelemesi devam ediyor.

## VBTS TABLOSU

| KOD   | PAZAR        | BAŞLANGIÇ TARİHİ | BİTİŞ TARİHİ | BRÜT TAKAS | KREDİLİ ALIM AÇIĞA SATIŞ | İNTERNET İŞLEM | TEK FİYAT | EMİR PAKET TEDBİRİ |
|-------|--------------|------------------|--------------|------------|--------------------------|----------------|-----------|--------------------|
| DAPGM | Yıldız Pazar | 12.6.2026        | 10.7.2026    | HAYIR      | EVET                     | HAYIR          | HAYIR     | HAYIR              |
| MAGEN | Yıldız Pazar | 11.6.2026        | 10.7.2026    | HAYIR      | EVET                     | HAYIR          | HAYIR     | HAYIR              |
| BIGEN | Yıldız Pazar | 10.6.2026        | 9.7.2026     | EVET       | EVET                     | HAYIR          | EVET      | EVET               |
| IDGYO | Alt Pazar    | 10.6.2026        | 9.7.2026     | EVET       | EVET                     | HAYIR          | HAYIR     | EVET               |
| ISKPL | Yıldız Pazar | 10.6.2026        | 9.7.2026     | HAYIR      | EVET                     | HAYIR          | HAYIR     | HAYIR              |
| EMPAE | Ana Pazar    | 9.6.2026         | 8.7.2026     | EVET       | EVET                     | HAYIR          | HAYIR     | HAYIR              |
| BESTE | Ana Pazar    | 8.6.2026         | 7.7.2026     | HAYIR      | EVET                     | HAYIR          | HAYIR     | HAYIR              |
| PRZMA | Ana Pazar    | 5.6.2026         | 3.7.2026     | HAYIR      | EVET                     | HAYIR          | HAYIR     | HAYIR              |
| ANELE | Ana Pazar    | 3.6.2026         | 2.7.2026     | EVET       | EVET                     | HAYIR          | EVET      | EVET               |
| SAMAT | Alt Pazar    | 3.6.2026         | 2.7.2026     | EVET       | EVET                     | HAYIR          | HAYIR     | EVET               |
| GESAN | Yıldız Pazar | 1.6.2026         | 30.6.2026    | HAYIR      | EVET                     | HAYIR          | HAYIR     | HAYIR              |
| HRKET | Yıldız Pazar | 1.6.2026         | 30.6.2026    | HAYIR      | EVET                     | HAYIR          | HAYIR     | HAYIR              |
| ICBCT | Ana Pazar    | 1.6.2026         | 30.6.2026    | HAYIR      | EVET                     | HAYIR          | HAYIR     | HAYIR              |
| EFOR  | Yıldız Pazar | 18.5.2026        | 17.6.2026    | HAYIR      | EVET                     | HAYIR          | HAYIR     | HAYIR              |
| OZATD | Yıldız Pazar | 18.5.2026        | 17.6.2026    | EVET       | EVET                     | HAYIR          | HAYIR     | EVET               |
| DSTKF | Yıldız Pazar | 14.5.2026        | 12.6.2026    | HAYIR      | EVET                     | HAYIR          | HAYIR     | HAYIR              |
| EGEPO | Ana Pazar    | 14.5.2026        | 12.6.2026    | EVET       | EVET                     | HAYIR          | HAYIR     | EVET               |
| ZERGY | Yıldız Pazar | 14.5.2026        | 12.6.2026    | HAYIR      | EVET                     | HAYIR          | HAYIR     | HAYIR              |
| PKART | Ana Pazar    | 13.5.2026        | 12.6.2026    | HAYIR      | EVET                     | HAYIR          | HAYIR     | HAYIR              |
| SURGY | Yıldız Pazar | 13.5.2026        | 12.6.2026    | HAYIR      | EVET                     | HAYIR          | HAYIR     | HAYIR              |

## GENEL KURUL TAKVİMİ

CUMA  
BRKSN

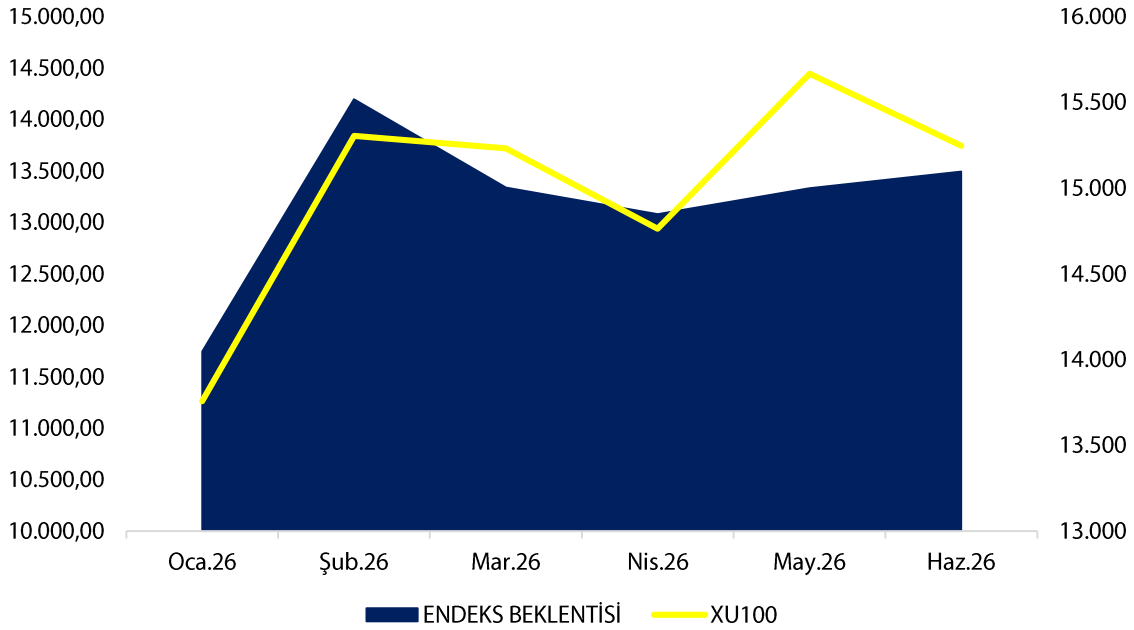
## TEMETTÜ TABLOSU

| KOD   | Tarih      | Verim | Son Kapanış | Brüt (TL) | Net (TL) | Dağıtım Oranı | Temettü Tutarı |
|-------|------------|-------|-------------|-----------|----------|---------------|----------------|
| BULGS | 15.06.2026 | 0,24% | 38,84       | 0,093284  | 0,093284 | 1,53%         | 25.000.000     |
| BIMAS | 17.06.2026 | 0,53% | 380,50      | 2         | 1,7      | 10,89%        | 2.039.898.000  |
| EMPAE | 18.06.2026 | 0,07% | 142,70      | 0,1       | 0,085    | 17,47%        | 14.450.000     |
| KTLEV | 23.06.2026 | 0,06% | 167,00      | 0,096618  | 0,082126 | 16,86%        | 170.000.000    |
| CEMTS | 24.06.2026 | 3,03% | 9,91        | 0,3       | 0,255    | a.d           | 127.500.000    |
| EKGYO | 24.06.2026 | 3,13% | 19,16       | 0,6       | 0,6      | 37,00%        | 2.280.000.000  |
| VKGYO | 24.06.2026 | 3,78% | 2,70        | 0,102029  | 0,102029 | 49,60%        | 352.000.000    |
| HLGYO | 26.06.2026 | 9,30% | 6,19        | 0,575521  | 0,575521 | 33,52%        | 2.210.000.000  |
| ISKPL | 26.06.2026 | 0,00% | 9,99        | 0,000431  | 0,000366 | 5,00%         | 549.742        |
| KIMMR | 30.06.2026 | 1,25% | 16,61       | 0,208333  | 0,177083 | 6,53%         | 42.500.000     |
| ISSEN | 30.06.2026 | 0,53% | 7,59        | 0,04      | 0,034    | A.D           | 16.975.919     |

## TEMETTÜ ETKİ TABLOSU (GÜNLÜK) – TEMETTÜ YOK

## ARAŞTIRMA KAPSAMIMIZ

| KOD    | Şirket Adı               | Hedef Fiyat | Tavsiye | Potansiyel | KAFİF |
|--------|--------------------------|-------------|---------|------------|-------|
| HALKB  | T. Halk Bankası          | 100         | AL      | 121,04%    | -     |
| GLCVY  | Gelecek Varlık Yönetimi  | 125,6       | AL      | 119,39%    | -     |
| ANHYT  | Anadolu Hayat Emek.      | 201,72      | AL      | 100,52%    | -     |
| LKMNH  | Lokman Hekim Sağlık      | 30,4        | AL      | 99,74%     | +     |
| GLRMK  | Gülermak Ağır Sanayi     | 320         | AL      | 91,62%     | +     |
| TNZTP  | Tapdi Tınaztepe          | 44          | AL      | 84,72%     | -     |
| AKGRT  | Aksigorta                | 12,61       | AL      | 79,37%     | -     |
| TATEN  | Tatlıpınar Enerji Üretim | 23,76       | AL      | 68,51%     | -     |
| GEDZA  | Gediz Ambalaj            | 56,6        | AL      | 65,01%     | +     |
| YKBNK  | Yapı ve Kredi Bank.      | 57,1        | AL      | 63,05%     | -     |
| DMLKTG | Damlakent                | 9,87        | AL      | 62,87%     | +     |
| TURSG  | Türkiye Sigorta          | 20,88       | AL      | 61,99%     | -     |
| QNBTR  | QNB Bank                 | 338         | TUT     | 60,95%     | -     |
| ALBRK  | Albaraka Türk            | 12,6        | AL      | 57,30%     | +     |
| VAKBN  | Vakıflar Bankası         | 50          | AL      | 57,13%     | -     |
| GARAN  | Garanti Bankası          | 199         | AL      | 54,26%     | -     |
| AKBNK  | Akbank                   | 99          | TUT     | 48,20%     | -     |
| ARCLK  | Arçelik                  | 150         | AL      | 47,78%     | -     |
| TSKB   | T.S.K.B.                 | 16,7        | TUT     | 45,72%     | -     |
| DOHOL  | Doğan Holding            | 32          | AL      | 45,45%     | -     |
| ANSGR  | Anadolu Sigorta          | 39,34       | AL      | 40,80%     | -     |
| AGESA  | AGESA Hayat Emeklilik    | 350         | AL      | 40,28%     | -     |
| ISCTR  | İş Bankası (C)           | 19          | TUT     | 38,28%     | -     |
| SELEC  | Selçuk Ecza Deposu       | 140         | AL      | 27,85%     | +     |

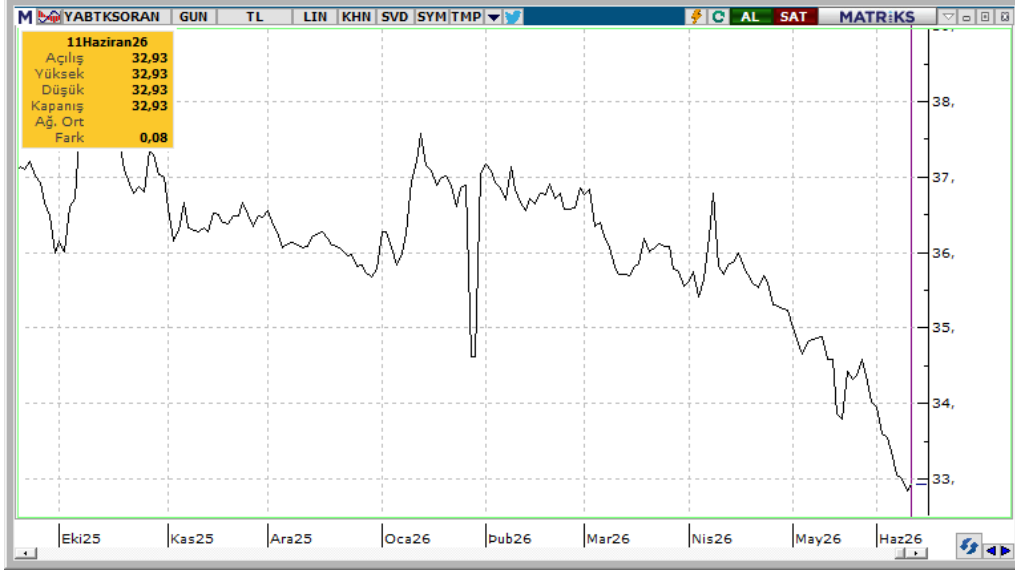


## ARACI KURUM TABLOSU

| KURUM ADI                  | KURUM PARA GİRİŞ-ÇIKIŞ |                |                          |                 |                |
|----------------------------|------------------------|----------------|--------------------------|-----------------|----------------|
|                            | NET TUTAR              | KAÇ GÜNDÜR (+) | KURUM ADI                | NET TUTAR       | KAÇ GÜNDÜR (-) |
| PUSULA YATIRIM             | 8.080.804.487          | 10             | INFO YATIRIM MENKUL      | - 6.671.451.616 | 7              |
| A1 CAPITAL MENKUL DEGERLER | - 1.393.904.600        | 10             | QNB YATIRIM MENKUL       | - 1.493.432.732 | 10             |
| OYAK YATIRIM               | 1.201.353.219          | 8              | IS YATIRIM               | - 3.613.308.376 | 9              |
| NEO MENKUL                 | 119.049.610            | 10             | TACIRLER YAT.            | - 2.488.447.521 | 10             |
| ALNUS YATIRIM MENKUL       | 2.516.511.885          | 10             | YATIRIM-FINANSMAN MENKUL | 4.998.428.566   | 10             |
| YAPI KREDI YAT.            | 2.554.682.675          | 4              | ZIRAAT YAT.              | 2.824.584.260   | 10             |
| FIBA YATIRIM               | 212.805.574            | 8              | MARBAS MENKUL            | - 1.113.495.025 | 9              |
| MIDAS MENKUL               | 2.939.221.150          | 8              | MEKSA YATIRIM            | - 1.496.978.255 | 8              |
| DESTEK YATIRIM MENKUL      | 872.802.615            | 9              | UNLU MENKUL DEGERLER     | - 695.102.984   | 8              |
| GEDIK YATIRIM              | - 4.394.435.249        | 9              | AK YATIRIM               | - 4.113.471.583 | 7              |

| KURUM İŞLEMLERİ (SON 10 GÜN) |                |                              |                  |
|------------------------------|----------------|------------------------------|------------------|
| KURUM ADI                    | NET(+)         | KURUM ADI                    | NET(-)           |
| TERA YATIRIM MENKUL          | 15.984.840.042 | BANK-OF-AMERICA YATIRIM BANK | - 20.166.242.564 |
| PUSULA YATIRIM               | 8.080.804.487  | INFO YATIRIM MENKUL          | - 6.671.451.616  |
| HSBC YATIRIM                 | 6.943.384.982  | GEDIK YATIRIM                | - 4.394.435.249  |
| YATIRIM-FINANSMAN MENKUL     | 4.998.428.566  | AK YATIRIM                   | - 4.113.471.583  |
| GARANTI BBVA                 | 4.035.896.822  | IS YATIRIM                   | - 3.613.308.376  |
| MIDAS MENKUL                 | 2.939.221.150  | TEB YATIRIM                  | - 2.618.243.478  |
| ZIRAAT YAT.                  | 2.824.584.260  | TACIRLER YAT.                | - 2.488.447.521  |
| YAPI KREDI YAT.              | 2.554.682.675  | BULLS YATIRIM MENKUL         | - 1.798.563.545  |
| OYAK YATIRIM                 | 1.201.353.219  | MEKSA YATIRIM                | - 1.496.978.255  |
| VAKIF YAT.                   | 1.060.140.098  | QNB YATIRIM MENKUL           | - 1.493.432.732  |

**KURUMSAL TAKAS TABLOSU**



YB TAKAS= 32,93 (+0,08)

**KURUMSAL TAKAS VERİLERİ**

**YABANCILAR (+)**

| KOD   | DEĞİŞİM (bps) | NİHAİ PAY (%) |
|-------|---------------|---------------|
| RYSAS | 26            | 58,20%        |
| EREGL | 9             | 21,19%        |
| ENKAI | 8             | 26,08%        |
| RYGYO | 8             | 41,91%        |
| KTLEV | 7             | 5,99%         |
| THYAO | 7             | 17,49%        |
| SAHOL | 6             | 28,43%        |
| TOASO | 5             | 25,04%        |
| CCOLA | 5             | 75,49%        |
| OZATD | 4             | 9,24%         |

**YATIRIM FONLARI (+)**

| KOD     | DEĞİŞİM (bps) | NİHAİ PAY (%) |
|---------|---------------|---------------|
| DSTKF   | 105           | 69,63%        |
| ODINE   | 57            | 40,84%        |
| OZATD   | 40            | 70,44%        |
| IEYHO   | 13            | 29,90%        |
| PASEU   | 10            | 62,70%        |
| TPKGYF1 | 10            | 40,45%        |
| GUNDG   | 9             | 76,05%        |
| TEHOL   | 7             | 19,00%        |
| ANELE   | 7             | 39,88%        |
| CWENE   | 5             | 48,53%        |

**EMEKLİLİK FONLARI (+)**

| KOD     | DEĞİŞİM (bps) | NİHAİ PAY (%) |
|---------|---------------|---------------|
| ZGOLDF  | 35            | 87,14%        |
| ISGLKF  | 23            | 96,70%        |
| VAKBN   | 9             | 1,15%         |
| APGLDF  | 7             | 99,10%        |
| EREGL   | 7             | 8,81%         |
| GLDTRF  | 6             | 57,71%        |
| ALTINS1 | 6             | 8,06%         |
| BRSAN   | 5             | 5,24%         |
| ENKAI   | 5             | 7,00%         |
| GMSTRF  | 4             | 16,38%        |

**YABANCILAR (-)**

| KOD   | DEĞİŞİM (bps) | NİHAİ PAY (%) |
|-------|---------------|---------------|
| ASTOR | -31           | 63,16%        |
| AKBNK | -25           | 49,01%        |
| TCELL | -15           | 44,48%        |
| FROTO | -14           | 27,71%        |
| BIMAS | -14           | 44,59%        |
| YKBNK | -12           | 31,81%        |
| TUPRS | -8            | 33,29%        |
| ASELS | -5            | 55,74%        |
| BRSAN | -5            | 5,36%         |
| TURSG | -4            | 9,98%         |

**YATIRIM FONLARI (-)**

| KOD   | DEĞİŞİM (bps) | NİHAİ PAY (%) |
|-------|---------------|---------------|
| TERA  | -26           | 58,65%        |
| AKBNK | -24           | 15,08%        |
| LIDER | -21           | 62,89%        |
| KLRHO | -20           | 59,33%        |
| ZRGYO | -19           | 65,40%        |
| ISKPL | -16           | 37,15%        |
| YKBNK | -13           | 13,73%        |
| HEDEF | -12           | 57,45%        |
| TCELL | -11           | 6,84%         |
| BIMAS | -11           | 5,29%         |

**EMEKLİLİK FONLARI (-)**

| KOD    | DEĞİŞİM (bps) | NİHAİ PAY (%) |
|--------|---------------|---------------|
| BIMAS  | -22           | 9,48%         |
| ZPX30F | -17           | 58,01%        |
| GARAN  | -11           | 3,03%         |
| YKBNK  | -10           | 6,03%         |
| AKBNK  | -9            | 4,02%         |
| ZPLIBF | -9            | 39,90%        |
| TCELL  | -8            | 6,45%         |
| TUPRS  | -7            | 8,70%         |
| EKGYO  | -7            | 23,64%        |
| KCHOL  | -5            | 11,75%        |

**YASAL UYARI**—Burada yer alan her türlü bilgi, değerlendirme, yorum ve istatistiki şekil ve değerler hazırlandığı tarih itibariyle mevcut piyasa koşulları ve güvenilirliğine inanılan kaynaklardan elde edilerek derlenmiştir. PUSULA Yatırım Menkul Değerler A.Ş. tarafından, karşılığında herhangi bir maddi menfaat temin edilmeksizin, genel anlamda bilgi vermek amacıyla hazırlanmış olup, hiçbir şekilde yönlendirici nitelikte olmayan bilgiler yatırımcılar tarafından danışmanlık faaliyeti olarak kabul edilmemeli ve yatırım kararlarına esas olarak alınmamalıdır. Bu bilgiler, belli bir getirinin sağlanmasına yönelik olarak verilmemekte ve bu yönde herhangi bir şekilde taahhüt veya garantimiz bulunmamaktadır. Bu itibarla bu sayfalarda yer alan ve hiç bir şekilde yönlendirici nitelikte olmayan hususlar hakkında herhangi bir sorumluluğumuz bulunmamaktadır. Gerek bu yayındaki, gerekse bu yayında kullanılan kaynaklardaki hata ve eksikliklerden ve bu yayındaki bilgilerin kullanılması sonucunda yatırımcıların ve/veya ilgili kişilerin uğrayabilecekleri doğrudan ve/veya dolaylı zararlardan, kâr yoksunluğundan manevi zararlardan her ne şekilde ve surette olursa olsun üçüncü kişilerin uğrayabileceği her türlü zararlardan dolayı PUSULA Yatırım Menkul Değerler A.Ş. sorumlu tutulamaz. Burada yer alan yatırım bilgi, yorum ve tavsiyeleri yatırım danışmanlığı kapsamında değildir. Yatırım danışmanlığı hizmeti, yetkili kuruluşlar tarafından kişilerin risk ve getiri tercihleri dikkate alınarak kişiye özel sunulmaktadır. Burada yer alan yorum ve tavsiyeler ise genel niteliktedir. Bu tavsiyeler mali durumunuz ile risk ve getiri tercihlerinize uygun olmayabilir. Bu nedenle, sadece burada yer alan bilgilere dayanılarak yatırım kararı verilmesi beklentilerinize uygun sonuçlar doğurmayabilir.

**ÇEKİNCE**—Bu rapor tarafımızca doğruluğu kabul edilmiş kaynaklar kullanılarak hazırlanmış olup yatırımcılara kendi oluşturacakları yatırım kararlarında yardımcı olmayı hedeflemekte ve herhangi bir yatırım aracını alma veya satma yönünde yatırımcıların kararlarını etkilemeyi amaçlamamaktadır. Yatırımcıların verecekleri yatırım kararları ile bu raporda bulunan görüş, bilgi ve veriler arasında bir bağlantı kurulamayacağı gibi, söz konusu kararların neticesinde oluşabilecek yanlışlık ve zararlardan kurum çalışanları ile PUSULA Yatırım Menkul Değerler A.Ş.'nin herhangi bir sorumluluğu bulunmamaktadır. Bu rapordaki her türlü iç ce dış piyasa tablo grafikler, bu konularda resmi hizmet veren yetkili üçüncü kişi kurumlardan elde edilmiş olup, PUSULA Yatırım Menkul Değerler A.Ş. tarafından herhangi bir maddi menfaat beklentisi olmaksızın genel anlamda bilgilendirmek amacıyla hazırlanmıştır. Bu raporda bulunan bilgiler belli bir gelirin sağlanmasına yönelik olarak verilmemektedir.

T +90 (212) 370 0370

F +90 (212) 370 0371

[arastirma@pusulayatirim.com.tr](mailto:arastirma@pusulayatirim.com.tr)

Kısıklı Mah. Seher Yeli Sokak Dış Kapı No: 4 İç Kapı No: 2 Üsküdar / İstanbul