

ULUSAL ENDEKSLER

XU100	KAPANIŞ	GETİRİ
XU050	13.938,48	1,42%
XU030	12.452,91	1,46%
XBANK	15.939,46	1,53%
XUSIN	17.270,36	6,44%
XUMAL	17.757,54	0,36%
XTUMY	19.643,91	2,47%
XHARZ	72.386,42	0,77%
	343.146,74	1,48%

KÜRESEL - MSCI

ACWI	KAPANIŞ	GETİRİ
DÜNYA	1.119,01	1,10%
ASYA - JP HARIÇ	4.802,56	0,94%
AVRUPA	1.168,99	2,21%
EM	211,60	1,85%
	1.763,69	2,25%

DATALAR

CDS	KAPANIŞ	FARK(bps)
TR-VIX	229,99	-901
S&P-VIX	36,00	-100
	17,17	-176

DÖVİZ

DOLAR	KAPANIŞ	GETİRİ
AVRO	46,15	0,04%
STERLİN	53,24	-0,08%
FRANK	61,80	-0,10%
	57,86	-0,05%

EMTİA

ONS ALTIN	KAPANIŞ	GETİRİ
GÜMÜŞ	4.345,00	3,02%
HAM PETROL	70,40	4,75%
BRENT PETROL	80,57	-6,49%
BAKIR	83,27	-6,05%
DOĞALGAZ	6,54	1,86%
	3,05	-0,52%

TAHVİL

TRY 2Y	KAPANIŞ	FARK(bps)
TRY 5Y	39,23	-76
TRY 10Y	35,09	-59
ABD 2Y	31,38	-57
ABD 10Y	4,03	-4,4
ALMANYA 10Y	4,42	-4
	3,00	-3

GÜNDEM

İç siyasete ilişkin haber akışlarını yakından takip ediyoruz. Riskli varlıklarda volatilité bir süre daha devam edebilir.

ABD-İran-İsrail anlaşta. Tüm cephelerde savaş sona erdi.

FDPO düzenlemesi bugün seans sonrasında devreye giriyor olacak. SPK, BİST ve TCMB tedbirleri 26 Haziran seans sonuna kadar uzatıldı.

Temettü ödeyecekler. Tablodan detaylarına erişebilirsiniz.

Detaylarına bir sonraki sayfadan itibaren erişebilirsiniz

U dönüşünün getirdiği anlaşma

Küresel piyasalarda anlaşma odağıyla Cuma günü itibariyle sürecin 3.aşaması U dönüşü döneminde anlaşmanın hazırlıkları hafta sonu boyunca yapıldı. Pazartesiye giriş yaparken anlaşma karşılıklı şekilde gerçekleşti. ABD Başkanı Trump, dün İran ile anlaşmanın tamamlandığını açıkladı ve Hürmüz Boğazı'nın "ücretsiz" olarak yeniden açılmasını ve ABD deniz ablukasının kaldırılmasını yetkilendirdi. İran Dışişleri Bakan Yardımcısı Garibabadi de devlet televizyonunda bir anlaşmaya varıldığını doğruladı. Pakistan Başbakanı Şahbaz Şerif, ABD ile İran arasında anlaşma sağlandığını açıkladı. Şerif, barış anlaşmasına ilişkin resmi imza töreninin 19 Haziran Cuma günü İsviçre'de gerçekleştirileceğini bildirdi. **Yeni günde genele yayılan alıcılı seyir takip ediyoruz.**

G-7 zirvesi yakından takip edilecek. Jeopolitikten çok maden suyuyla tanınan Alp beldesi Évian-les-Bains, pazartesiden itibaren dünyanın en büyük yedi gelişmiş ekonomisinin liderlerinin yıllık zirve için bir araya gelmesiyle küresel diplomasinin geçici merkezi olacak. 52. G7 zirvesi, Cenevre Gölü'nün Fransız kıyısında çarşambaya kadar sürecek. Pek çok değerlendirmeye göre zirve, yakın dönemin en gergin anlarından birine denk geliyor.

İç tarafta hem iç siyasi haber akışı hem de küresel gelişmeler kaynaklı dalgalanma hafta boyunca sürdü. 14 bin barajını aşım tutunamadık. Tedbirler uzatıldı. TCMB, SPK ve BİST tarafından devam ettirilen tedbirler 26 Haziran 2026 seans sonuna kadar uzatılmış oldu.

Cumhurbaşkanı Erdoğan, "Her yaştan insanımızın yapay zekayı doğru anlamasını, güvenli biçimde kullanmasını sağlamak üzere Ulusal Yapay Zeka Okuryazarlığı programını başlatacağız." ifadelerini kullandı. Erdoğan yapay zeka okuryazarlığı atölyeleriyle 2 yılda 5 milyon vatandaşa eğitim vereceklerini bildirdi. Erdoğan kamu yatırım programlarında yapay zeka projelerine en az yüzde 2 pay ayıracağını söyledi. **Yapay zeka projeleriyle ilgilenen ARDYZ, FONET, LOGO, OBASE, PATEK, TCELL gibi XBLSM, XUTEK şirketleri için olumlu olacağını değerlendiriyoruz.**

Yeni günde 13555 destek 14000 direnç olarak takip edilecek. Gerginliğin sona ermesiyle birlikte görece alıcılı seyir takip edilebilir. Teminat tamamlama çağrısı ve iç haber akışlarına da dikkat kesilmesi gerektiğini yineliyoruz.

Saat	Veri	Beklenti	Önceki
	FDPO yeni düzenlemesi devreye girecek		
10:00	Türkiye Sanayi Üretimi (Aylık) (Nis)	--	-0,80%
12:00	Euro Bölgesi Sanayi Üretimi (Aylık) (Nis)	0,20%	0,20%
12:00	Euro Bölgesi Ticaret Dengesi (Nis)	--	7,8B
16:15	ABD Sanayi Üretimi (Aylık) (May)	0,20%	0,70%

TEKNİK GÖRÜNÜM

XU100 Teknik Görünüm

Yeni haftada 14 bin üzerinde kalıcılık arıyor olacağız

Dirençler: 14252-14549-15050

Destekler: 13000-13555-13800



VIOP Teknik Görünüm

Yeni haftada 16 bin üzerinde kalıcılık arıyor olacağız

Dirençler: 16540-17007-17777

Destekler: 15555-15750-16000



İŞLEM AKTİVİTESİ VERİLERİ

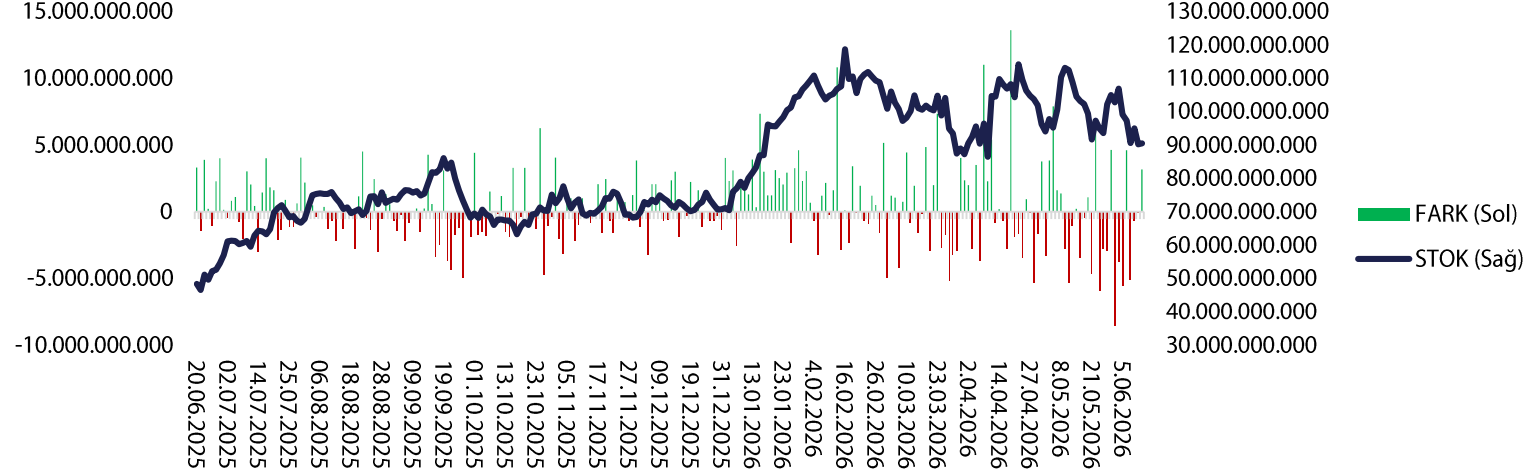
AKTİVİTE ARTAN			AKTİVİTE AZALAN			ENDEKS ETKİSİ (XU100)	
KOD	HACİM DEĞİŞİMİ (%)	GETİRİ (%)	KOD	HACİM DEĞİŞİMİ (%)	GETİRİ (%)	KOD	KATKI
ZRGO	1.984,52	-1,78	NETAS	-84,56	0,39	AKBNK	54,6
OSTIM	1.283,39	-8,94	ADEL	-80,64	-0,18	YKBNK	35,35
DNISI	727,84	-1,96	TDGYO	-79,89	0,07	THYAO	33,62
BRKVY	664,11	-7,23	PAGYO	-75,98	-1,42	SAHOL	15,64
SKYLP	656,73	-2,97	MOPAS	-74,55	-2,40	ISCTR	14,75
EN ÇOK YÜKSELENLER			EN ÇOK DÜŞENLER			ENDEKS ETKİSİ (XU100)	
KOD	HACİM DEĞİŞİMİ (%)	GETİRİ (%)	KOD	HACİM DEĞİŞİMİ (%)	GETİRİ (%)	KOD	KATKI
ARMGD	309,39	10,00	RUBNS	-18,70	-10,00	ASTOR	-36,51
ENERY	384,42	10,00	ASTOR	2,43	-10,00	AELS	-24,26
CEMAS	587,23	10,00	ENDAE	80,57	-9,98	TUPRS	-6,58
SANFM	4,81	10,00	ISKPL	-48,63	-9,91	RALYH	-6,55
SMRVA	4,78	9,99	OSTIM	1.283,39	-8,94	PASEU	-2,3

PAY GERİ ALIMLARI

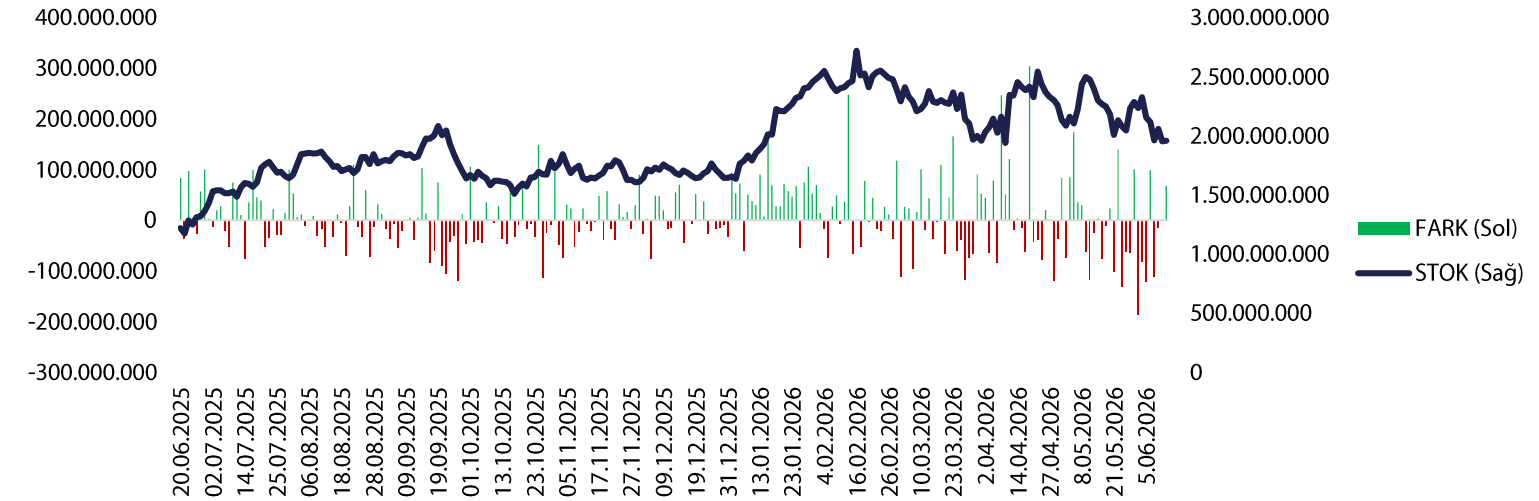
KOD	ALINAN LOT	TOPLAM ALINAN LOT	TOPLAM ALIM/SERMAYE	ALİŞ ORTALAMASI	FİYAT	FARK
BOBET	250.000	9.945.701	2,62%	20,73	18,66	-9,99%
GOKNR	2.000.000	15.943.518	4,56%	23,06	26,86	16,48%
MAGEN	1.000.000	1.000.000	0,03%	30,06	33,90	12,77%

BoFA İŞLEMLERİ VE PARA-GİRİŞ ÇIKIŞLARI

BoFA Para Giriş-Çıkış - TL



BoFA Para Giriş-Çıkış (\$)



HİSSE SENEDİ PARA GİRİŞ-ÇIKIŞ TABLOSU

NET (+)		NET (-)		DÜZENLİ (+)		DÜZENLİ (-)			
KOD	TUTAR	KOD	TUTAR	KOD	KAÇ GÜN	TUTAR	KOD	KAÇ GÜN	TUTAR
TERA	1.526.856.850	ASTOR	- 993.331.380	TERA	10	1.526.856.850	ASTOR	9	- 993.331.380
THYAO	974.102.123	ASELS	- 919.372.744	AKBNK	10	196.332.300	BIMAS	8	- 311.710.010
TEHOL	547.471.862	GMSTRF	- 327.880.941	YKBNK	9	612.757.850	PETKM	10	- 180.020.451
EREGL	402.295.125	BIMAS	- 311.710.010	THYAO	10	974.102.123	DOFRB	10	24.653.602
TCELL	276.822.210	RALYH	- 231.828.186	TTKOM	10	71.712.442	ULKER	8	- 98.854.674
GARAN	273.793.880	EKDMR	- 229.560.944	GARAN	10	273.793.880	MAGEN	10	- 76.526.920
ISCTR	272.203.630	TUPRS	- 224.644.990	SAHOL	10	- 70.798.531	TUPRS	10	- 224.644.990
GESAN	259.868.458	DAPGM	- 184.562.552	EREGL	10	402.295.125	GUBRF	9	- 143.749.258
AKBNK	196.332.300	PETKM	- 180.020.451	ISCTR	10	272.203.630	HALKB	9	- 144.916.991
BRSAN	183.882.262	HEKTS	- 166.845.001	KCHOL	10	55.017.740	KTLEV	10	116.097.283

ŞİRKET HABERLERİ

BFREN – Olumlu: Şirket pay sahiplerinden Robert Bosch GMBH ile Ticari Araç Sistemleri ile ilgili yeni bir ürünün Türkiye'de üretilmesi hususunda başlatılan ön çalışma ve görüşmeler başarıyla tamamlandı. Seri üretime 2027 yılı içerisinde geçilmesi öngörülmüyor.

GOLTS – Nötr: Planlı bakım ve revizyon çalışmaları kapsamında, toplam klinker üretim kapasitesinin %60'ını temsil etmekte olan 2. fırının 22 günlük süre için duruşa geçirilmesine karar verildi.

SMRVA – Olumlu: Denizbank'ın gerçekleştirdiği tahsili gecikmiş alacak ihalesinde; anapara büyüklükleri 202,45 milyon TL ve 202,66 milyon TL olan 2 adet bireysel portföyün ihalesi en yüksek teklif verilerek kazanıldı.

RALYH – Nötr: Rıza Kandemir ve Ahmet Zorlu'nun pay satış bilgi formları iptal edildi.

ORGE – Nötr: Şirket %400 oranında bedelsiz sermaye artırımını kararı aldı.

KNFRT – Olumlu: %50 bağlı ortaklık Konfrut Çukurova Tarım, Tarsus'ta yeni bir narenciye işleme, meyve suyu üretimi ve soğuk hava depolama tesisi kuracak. Yatırımın 5 milyon Euro tutarındaki ilk fazı kapsamında, 6.000 metrekare kapalı alana sahip tesisin 2026 yılı Aralık ayında faaliyete geçmesi planlanıyor.

KLSYN – Olumsuz: Mısır merkezli bir kuruluş ile stratejik iş birliği yapılmasına yönelik başlatılan iyi niyet görüşmeleri sona erdi.

SNGYO – Olumlu: Gerçek Oto ve Güney İstanbul şirketlerine ait, Dikilitaş'ta yer alan arsalar için "Düzenlenme Şeklinde Taşınmaz Satış Vaadi ve Arsa Payı Karşılığı İnşaat Sözleşmesi" imzalanmasına karar verildi. İnşa edilecek yapılardaki şirket payı %40 olarak belirlendi.

DENGE – Olumlu: SB Çelik Madencilik'in 18,9 milyar TL üzeri piyasa değeri şartıyla 1,75 milyar TL'ye satın alınmasına karar verildi.

FLAP – Olumlu: Virman işlemleri ile birlikte iki ortağın pay miktarı arttı.

KONTR – Olumsuz: Şirket, XKURY'den çıkartıldı.

BANVT/OFSYM – Nötr: Gözaltına alınan yöneticiler serbest bırakıldı.

ACSEL, INTEK, INVES, PAMEL, VERTU, VERUS – Sınırlı Olumlu: Çeşitli tahliyeler gerçekleştirildi.

ARDYZ, FONET, LOGO, OBASE, PATEK, TCELL – Olumlu: Kamu bütçelerinde yapay zekaya %2 oranında bütçe ayrılacağı bildirildi.

VBTS TABLOSU

KOD	PAZAR	BAŞLANGIÇ TARİHİ	BİTİŞ TARİHİ	BRÜT TAKAS	KREDİLİ ALIM AÇIĞA SATIŞ	İNTERNET İŞLEM	TEK FİYAT	EMİR PAKET TEDBİRİ
CELHA	Ana Pazar	15.6.2026	14.7.2026	HAYIR	EVET	HAYIR	HAYIR	HAYIR
ONRYT	Ana Pazar	15.6.2026	14.7.2026	HAYIR	EVET	HAYIR	HAYIR	HAYIR
RYSAS	Yıldız Pazar	15.6.2026	14.7.2026	HAYIR	EVET	HAYIR	HAYIR	HAYIR
DAPGM	Yıldız Pazar	12.6.2026	10.7.2026	HAYIR	EVET	HAYIR	HAYIR	HAYIR
MAGEN	Yıldız Pazar	11.6.2026	10.7.2026	HAYIR	EVET	HAYIR	HAYIR	HAYIR
BIGEN	Yıldız Pazar	10.6.2026	9.7.2026	EVET	EVET	HAYIR	EVET	EVET
IDGYO	Alt Pazar	10.6.2026	9.7.2026	EVET	EVET	HAYIR	HAYIR	EVET
ISKPL	Yıldız Pazar	10.6.2026	9.7.2026	HAYIR	EVET	HAYIR	HAYIR	HAYIR
EMPAE	Ana Pazar	9.6.2026	8.7.2026	EVET	EVET	HAYIR	HAYIR	HAYIR
BESTE	Ana Pazar	8.6.2026	7.7.2026	HAYIR	EVET	HAYIR	HAYIR	HAYIR
PRZMA	Ana Pazar	5.6.2026	3.7.2026	HAYIR	EVET	HAYIR	HAYIR	HAYIR
ANELE	Ana Pazar	3.6.2026	2.7.2026	EVET	EVET	HAYIR	EVET	EVET
SAMAT	Alt Pazar	3.6.2026	2.7.2026	EVET	EVET	HAYIR	HAYIR	EVET
GESAN	Yıldız Pazar	1.6.2026	30.6.2026	HAYIR	EVET	HAYIR	HAYIR	HAYIR
HRKET	Yıldız Pazar	1.6.2026	30.6.2026	HAYIR	EVET	HAYIR	HAYIR	HAYIR
ICBCT	Ana Pazar	1.6.2026	30.6.2026	HAYIR	EVET	HAYIR	HAYIR	HAYIR
EFOR	Yıldız Pazar	18.5.2026	17.6.2026	HAYIR	EVET	HAYIR	HAYIR	HAYIR
OZATD	Yıldız Pazar	18.5.2026	17.6.2026	EVET	EVET	HAYIR	HAYIR	EVET

GENEL KURUL TAKVİMİ

PAZARTESİ	SALI	ÇARŞAMBA	PERŞEMBE	CUMA
IHGZT	AHGAZ	AHSGY	ARZUM	SERNT
IHLAS	ATLAS	ALCTL	EUPWR	
IHYAY	BORSK	DURDO	GESAN	
KRVGD	ERSU	ENERY	KZBGY	
SNICA	IHEVA	MOPAS	MHRGY	
	IHLGM	SEYKM	OZKGY	
	MTRYO		OZATD	
	NUGYO		SRVGY	
	PEKGY		SNGYO	
	SVGYO		SUMAS	
			TNZTP	

TEMETTÜ TABLOSU

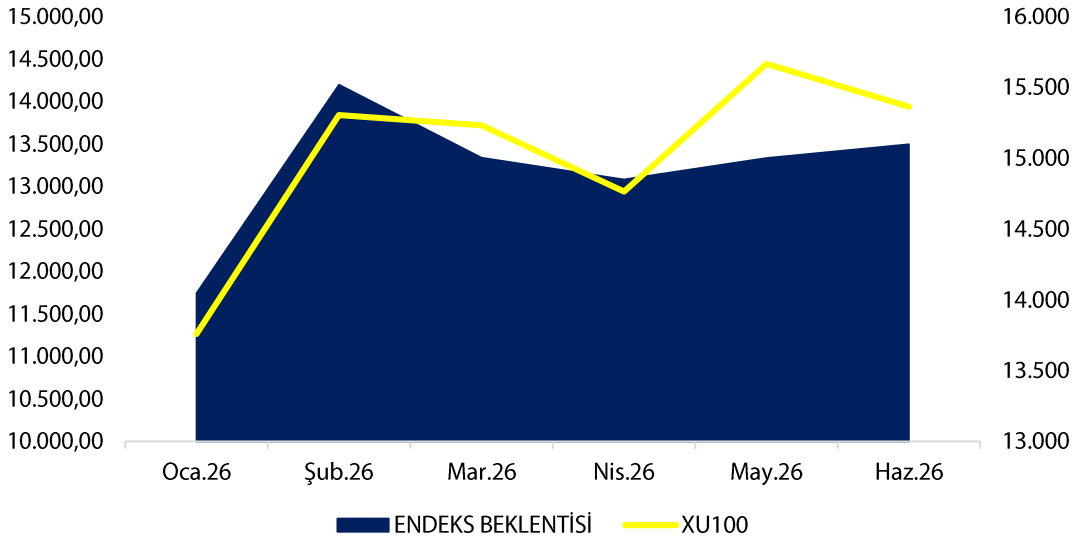
KOD	Tarih	Verim	Son Kapanış	Brüt (TL)	Net (TL)	Dağıtım Oranı	Temettü Tutarı
BULGS	15.06.2026	0,23%	40,06	0,093284	0,093284	1,53%	25.000.000
LOGO	15.06.2026	3,61%	145,60	5,263158	4,473684	28,32%	450.000.000
AAGYO	17.06.2026	2,50%	17,15	0,42796	0,42796	310,30%	300.000.000
BIMAS	17.06.2026	0,53%	380,00	2	1,7	10,89%	2.039.898.000
BASGZ	18.06.2026	4,07%	49,20	2	1,7	2,00%	1.400.00.000
EMPAE	18.06.2026	0,08%	128,50	0,1	0,085	17,47%	14.450.000
ULKER	19.06.2026	5,06%	113,20	5,732842	4,872915	36,92%	1.799.450.000
KTLEV	23.06.2026	0,06%	172,40	0,096618	0,082126	16,86%	170.000.000
CEMYS	24.06.2026	2,93%	10,25	0,3	0,255	a.d	127.500.000
EKGYO	24.06.2026	3,01%	19,91	0,6	0,6	37,00%	2.280.000.000
VKGYO	24.06.2026	3,74%	2,73	0,102029	0,102029	49,60%	352.000.000
HLGYO	26.06.2026	9,15%	6,29	0,575521	0,575521	33,52%	2.210.000.000
ISKPL	26.06.2026	0,00%	9,00	0,000431	0,000366	5,00%	549.742
KIMMR	30.06.2026	1,21%	17,17	0,208333	0,177083	6,53%	42.500.000
ISSEN	30.06.2026	0,52%	7,63	0,04	0,034	A.D	16.975.919

TEMETTÜ ETKİ TABLOSU (GÜNLÜK)

XU500	Endeks Ağırlığı	Fiyat	Brüt Temettü (TL)	Teorik Fiyat	Etki	Toplam
BULGS	0,05	40,06	0,093284	39,97	- 0,02	- 0,97
LOGO	0,15	145,60	5,263158	140,34	- 0,95	- 0,95
XUTUM	Endeks Ağırlığı	Fiyat	Brüt Temettü (TL)	Teorik Fiyat	Etki	Toplam
BULGS	0,05	40,06	0,093284	39,97	- 0,02	- 0,96
LOGO	0,15	145,60	5,263158	140,34	- 0,94	- 0,94
XTUMY	Endeks Ağırlığı	Fiyat	Brüt Temettü (TL)	Teorik Fiyat	Etki	Toplam
BULGS	0,17	40,06	0,093284	39,97	- 0,28	- 13,54
LOGO	0,51	145,60	5,263158	140,34	- 13,26	- 13,26

ARAŞTIRMA KAPSAMIMIZ

KOD	Şirket Adı	Hedef Fiyat	Tavsiye	Potansiyel	KAFIF
GLCVY	Gelecek Varlık Yönetimi	125,6	AL	120,35%	-
HALKB	T. Halk Bankası	100	AL	119,49%	-
ANHYT	Anadolu Hayat Emek.	201,72	AL	100,52%	-
LKMNH	Lokman Hekim Sağlık	30,4	AL	96,00%	+
GLRMK	Gülermak Ağır Sanayi	320	AL	89,35%	+
TNZTP	Tapdi Tınaztepe	44	AL	82,88%	-
AKGRT	Aksigorta	12,61	AL	77,61%	-
GEDZA	Gediz Ambalaj	56,6	AL	67,95%	+
DMLKTG	Damlakent	9,87	AL	62,60%	+
TURSG	Türkiye Sigorta	20,88	AL	61,99%	-
TATEN	Tatlıpınar Enerji Üretim	23,76	AL	60,76%	-
QNBTR	QNB Bank	338	TUT	56,05%	-
VAKBN	Vakıflar Bankası	50	AL	53,28%	-
YKBNK	Yapı ve Kredi Bank.	57,1	AL	49,87%	-
GARAN	Garanti Bankası	199	AL	46,43%	-
DOHOL	Doğan Holding	32	AL	45,99%	-
ARCLK	Arçelik	150	AL	45,77%	-
ALBRK	Albaraka Türk	12,6	AL	44,83%	+
TSKB	T.S.K.B.	16,7	TUT	41,53%	-
ANSGR	Anadolu Sigorta	39,34	AL	40,90%	-
AGESA	AGESA Hayat Emeklilik	350	AL	39,86%	-
AKBNK	Akbank	99	TUT	36,36%	-
ISCTR	İş Bankası (C)	19	TUT	32,77%	-
SELEC	Selçuk Ecza Deposu	140	AL	24,78%	+

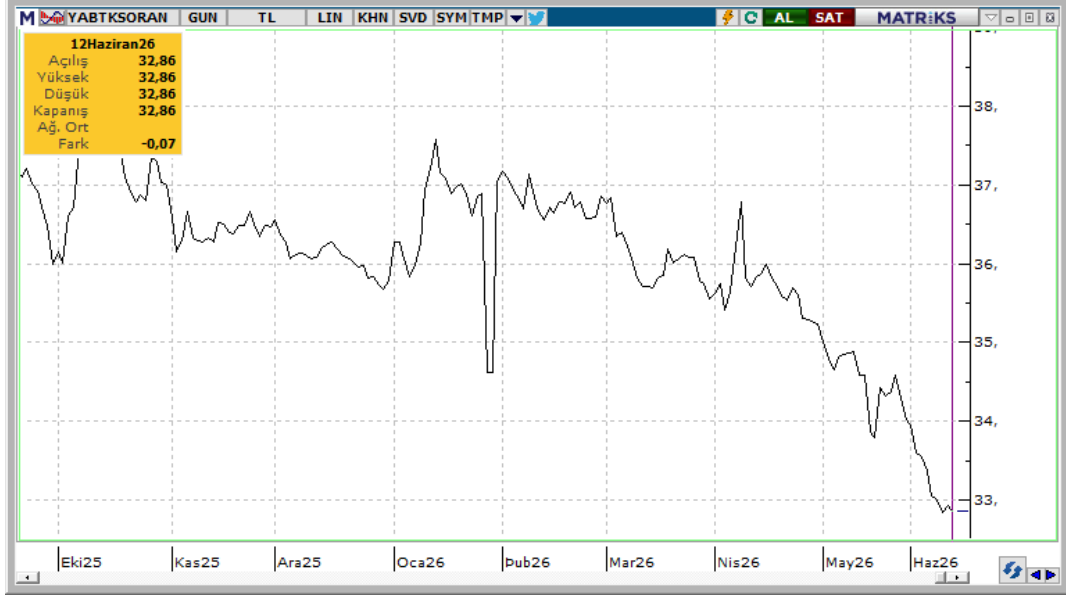


ARACI KURUM TABLOSU

KURUM İŞLEMLERİ (SON 10 GÜN)			
KURUM ADI	NET(+)	KURUM ADI	NET(-)
TERA YATIRIM MENKUL	17.589.879.081	BANK-OF-AMERICA YATIRIM BANK	- 14.239.653.769
PUSULA YATIRIM	9.708.955.868	INFO YATIRIM MENKUL	- 7.365.948.979
HSBC YATIRIM	8.653.423.307	GEDİK YATIRIM	- 5.380.482.453
YAPI KREDİ YAT.	5.955.918.379	İS YATIRIM	- 5.092.612.282
YATIRIM-FİNANSMAN MENKUL	4.608.592.027	TEB YATIRIM	- 4.086.040.004
ALNUS YATIRIM MENKUL	2.884.919.043	TACIRLER YAT.	- 3.141.617.108
GARANTI BBVA	2.818.335.685	BULLS YATIRIM MENKUL	- 2.926.851.557
MIDAS MENKUL	2.333.984.222	HALK YATIRIM	- 1.659.996.097
BASKENT MENKUL	808.032.231	QNB YATIRIM MENKUL	- 1.522.174.272
KUVEYT-TURK YATIRIM	626.680.249	DENİZ YATIRIM	- 1.350.566.722

KURUM PARA GİRİŞ-ÇIKIŞ					
KURUM ADI	NET TUTAR	KAÇ GÜNDÜR (+)	KURUM ADI	NET TUTAR	KAÇ GÜNDÜR (-)
YAPI KREDİ YAT.	5.955.918.379	5	İS YATIRIM	- 5.092.612.282	10
BANK-OF-AMERICA YATIRIM BANK	- 14.239.653.769	10	INFO YATIRIM MENKUL	- 7.365.948.979	8
AK YATIRIM	- 849.384.294	10	DESTEK YATIRIM MENKUL	- 1.050.197.925	9
QNB YATIRIM MENKUL	- 1.522.174.272	9	HALK YATIRIM	- 1.659.996.097	8
NEO MENKUL	249.294.657	10	TEB YATIRIM	- 4.086.040.004	8
YATIRIM-FİNANSMAN MENKUL	4.608.592.027	10	GEDİK YATIRIM	- 5.380.482.453	8
GCM YATIRIM MENKUL	975.055	10	OYAK YATIRIM	- 65.726.439	10
ANADOLU YATIRIM	- 1.990.216	10	BULLS YATIRIM MENKUL	- 2.926.851.557	8
METRO MENKUL	2.115.776	10	UNLU MENKUL DEGERLER	- 1.336.307.784	9
PAPARA MENKUL	46	10	GARANTI BBVA	2.818.335.685	10

KURUMSAL TAKAS TABLOSU



YB TAKAS= 32,86 (-0,07)

KURUMSAL TAKAS VERİLERİ

YABANCILAR (+)

KOD	DEĞİŞİM (bps)	NİHAİ PAY (%)
AKBNK	47	45,09%
YKBNK	28	31,21%
TCELL	12	44,09%
TAVHL	12	50,80%
SAHOL	9	27,31%
CCOLA	8	75,52%
EREGL	5	22,68%
ISCTR	5	27,06%
ASELS	4	53,18%
DOAS	4	20,13%

YATIRIM FONLARI (+)

KOD	DEĞİŞİM (bps)	NİHAİ PAY (%)
KTLEV	41	33,19%
ODINE	30	40,89%
OZATD	21	71,54%
AKBNK	20	16,13%
THYAO	18	13,10%
YKBNK	13	13,86%
ANELE	12	48,98%
EREGL	11	18,56%
TEHOL	11	27,40%
DSTKF	10	63,48%

EMEKLİLİK FONLARI (+)

KOD	DEĞİŞİM (bps)	NİHAİ PAY (%)
ZPLIBF	27	40,32%
AKBNK	21	4,74%
YKBNK	19	6,30%
GARAN	11	3,24%
ASELS	11	6,40%
SAHOL	10	13,74%
ISCTR	8	5,32%
BRSAN	6	9,64%
TUPRS	4	9,12%
TCELL	4	6,38%

YABANCILAR (-)

KOD	DEĞİŞİM (bps)	NİHAİ PAY (%)
ASTOR	-79	62,37%
MAGEN	-12	15,59%
TUPRS	-10	33,60%
TTKOM	-7	36,97%
KCHOL	-6	43,58%
ENKAI	-5	25,50%
TRMET	-5	25,04%
GMTAS	-4	30,84%
TABGD	-4	44,89%
TRALT	-4	16,26%

YATIRIM FONLARI (-)

KOD	DEĞİŞİM (bps)	NİHAİ PAY (%)
MAGEN	-40	56,89%
LIDER	-27	63,62%
GUNDG	-24	76,28%
KLRHO	-19	59,20%
ISKPL	-12	33,50%
RALYH	-12	27,90%
CWENE	-7	48,20%
GMSTRF	-7	34,64%
TUPRS	-5	6,79%
GUBRF	-4	9,26%

EMEKLİLİK FONLARI (-)

KOD	DEĞİŞİM (bps)	NİHAİ PAY (%)
ZGOLDF	-25	86,82%
GMSTRF	-15	14,86%
ISGLKF	-11	96,58%
KCHOL	-9	11,94%
GUBRF	-9	22,76%
PETKM	-9	8,96%
APGLDF	-8	99,10%
ALTINS1	-7	7,82%
GLDTRF	-6	56,97%
ARDYZ	-5	8,43%

YASAL UYARI—Burada yer alan her türlü bilgi, değerlendirme, yorum ve istatistiki şekil ve değerler hazırlandığı tarih itibariyle mevcut piyasa koşulları ve güvenilirliğine inanılan kaynaklardan elde edilerek derlenmiştir. PUSULA Yatırım Menkul Değerler A.Ş. tarafından, karşılığında herhangi bir maddi menfaat temin edilmeksizin, genel anlamda bilgi vermek amacıyla hazırlanmış olup, hiçbir şekilde yönlendirici nitelikte olmayan bilgiler yatırımcılar tarafından danışmanlık faaliyeti olarak kabul edilmemeli ve yatırım kararlarına esas olarak alınmamalıdır. Bu bilgiler, belli bir getirinin sağlanmasına yönelik olarak verilmemekte ve bu yönde herhangi bir şekilde taahhüt veya garantimiz bulunmamaktadır. Bu itibarla bu sayfalarda yer alan ve hiç bir şekilde yönlendirici nitelikte olmayan hususlar hakkında herhangi bir sorumluluğumuz bulunmamaktadır. Gerek bu yayındaki, gerekse bu yayında kullanılan kaynaklardaki hata ve eksikliklerden ve bu yayındaki bilgilerin kullanılması sonucunda yatırımcıların ve/veya ilgili kişilerin uğrayabilecekleri doğrudan ve/veya dolaylı zararlardan, kâr yoksunluğundan manevi zararlardan her ne şekil ve surette olursa olsun üçüncü kişilerin uğrayabileceği her türlü zararlardan dolayı PUSULA Yatırım Menkul Değerler A.Ş. sorumlu tutulamaz. Burada yer alan yatırım bilgi, yorum ve tavsiyeleri yatırım danışmanlığı kapsamında değildir. Yatırım danışmanlığı hizmeti, yetkili kuruluşlar tarafından kişilerin risk ve getiri tercihleri dikkate alınarak kişiye özel sunulmaktadır. Burada yer alan yorum ve tavsiyeler ise genel niteliktedir. Bu tavsiyeler mali durumunuz ile risk ve getiri tercihlerinize uygun olmayabilir. Bu nedenle, sadece burada yer alan bilgilere dayanılarak yatırım kararı verilmesi beklentilerinize uygun sonuçlar doğurmayabilir.

ÇEKİNCE—Bu rapor tarafımızca doğruluğu kabul edilmiş kaynaklar kullanılarak hazırlanmış olup yatırımcılara kendi oluşturacakları yatırım kararlarında yardımcı olmayı hedeflemekte ve herhangi bir yatırım aracını alma veya satma yönünde yatırımcıların kararlarını etkilemeyi amaçlamamaktadır. Yatırımcıların verecekleri yatırım kararları ile bu raporda bulunan görüş, bilgi ve veriler arasında bir bağlantı kurulamayacağı gibi, söz konusu kararların neticesinde oluşabilecek yanlışlık ve zararlardan kurum çalışanları ile PUSULA Yatırım Menkul Değerler A.Ş.'nin herhangi bir sorumluluğu bulunmamaktadır. Bu rapordaki her türlü iç ce dış piyasa tablo grafikler, bu konularda resmi hizmet veren yetkili üçüncü kişi kurumlardan elde edilmiş olup, PUSULA Yatırım Menkul Değerler A.Ş. tarafından herhangi bir maddi menfaat beklentisi olmaksızın genel anlamda bilgilendirmek amacıyla hazırlanmıştır. Bu raporda bulunan bilgiler belli bir gelirin sağlanmasına yönelik olarak verilmemektedir.

T +90 (212) 370 0370

F +90 (212) 370 0371

arastirma@pusulayatirim.com.tr

Kısıklı Mah. Seher Yeli Sokak Dış Kapı No: 4 İç Kapı No: 2 Üsküdar / İstanbul