

**ULUSAL ENDEKSLER**

	KAPANIŞ	GETİRİ
XU100	14.446,42	3,64%
XU050	12.928,40	3,82%
XU030	16.587,18	4,06%
XBANK	18.157,79	5,14%
XUSIN	18.257,86	2,82%
XUMAL	20.448,18	4,09%
XTUMY	73.796,08	1,95%
XHARZ	356.032,87	3,76%

**KÜRESEL - MSCI**

	KAPANIŞ	GETİRİ
ACWI	1.131,28	1,10%
DÜNYA	4.859,77	1,19%
ASYA - JP HARIÇ	1.173,54	0,39%
AVRUPA	212,02	0,20%
EM	1.771,37	0,44%

**DATALAR**

	KAPANIŞ	FARK(bps)
CDS	220,00	-999
TR-VIX	36,20	20
S&P-VIX	16,30	-87

**DÖVİZ**

	KAPANIŞ	GETİRİ
DOLAR	46,28	0,23%
AVRO	53,71	0,51%
STERLİN	62,25	0,38%
FRANK	58,47	0,57%

**EMTİA**

	KAPANIŞ	GETİRİ
ONS ALTIN	4.345,00	0,00%
GÜMÜŞ	69,80	-0,85%
HAM PETROL	80,65	0,10%
BRENT PETROL	82,93	-0,41%
BAKIR	6,47	-1,12%
DOĞALGAZ	3,14	2,78%

**TAHVİL**

	KAPANIŞ	FARK(bps)
TRY 2Y	42,14	291
TRY 5Y	37,30	221
TRY 10Y	33,26	188
ABD 2Y	4,07	4,2
ABD 10Y	4,47	5
ALMANYA 10Y	2,95	-5

**GÜNDEM**

İç siyasete ilişkin haber akışlarını yakından takip ediyoruz. Riskli varlıklarda volatilité bir süre daha devam edebilir.

**ABD-İran-İsrail anlaşta. Tüm cephelerde savaş sona erdi.**

Detaylarına bir sonraki sayfadan itibaren erişebilirsiniz

İÇ SİYASİ  
GELİŞMELER

ANLAŞMA

**Risk iştahı yüksek**

**Küresel piyasalarda ABD-İran anlaşta olumlu fiyatlamasını yakından takip ettik.** ABD'li bir yetkili ABD ve İran arasında mutabakat zaptının imzalandığını açıkladı. Yetkili, bu hafta teknik görüşmelerin başlayacağını, anlaşma kapsamında İran'ın yeniden inşası için 300 milyar dolarlık bir fon oluşturulacağını ve mutabakatın ayrıntılarının 24 ila 48 saat içinde açıklanacağını belirtti. ABD'nin deniz ablukasını kaldırmasının ardından ilk İran gemilerinin abluka bölgesinden sorunsuz bir şekilde geçtiği belirtildi. **Yeni günde Avrupa satıcılı, Asya-Pasifik karmaşık, ABD alıcılı seyreliyor.**

**Faiz kararları bu hafta gündemde.** Japonya Merkez Bankası, sabah faiz oranlarını beklendiği gibi **25 baz puan artırdı.** Merkez bankası ayrıca önümüzdeki çeyreklerde aylık tahvil alımlarının hızını azaltma planlarını açıkladı. Bu, para politikasındaki devam eden sıkılaştırmanın bir parçası olacak. **Oran böylece 31 yılın en yüksek seviyesine ulaştı.** Karar, BoJ'un faiz belirleme kurulunda 7-1 oyla onaylandı. Avustralya Merkez Bankası ise beklendiği gibi **çizmek amacıyla faizleri %4,35'te sabit bıraktı.**

**İç tarafta küresel gerginliğin sona erdi fiyatlaması odağıyla güçlü alıcılı seyir takip ettik.** Özellikle savaş döneminde olumsuz fiyatlamaya maruz kalan havacılık, bankacılık gibi sektörler ön plana çıktı.

Erdoğan, 2026 yılında birçok önemli zirvenin düzenleneceğini belirtti. Bu organizasyonların başında 7-8 Temmuz tarihlerinde Ankara'da gerçekleştirilecek NATO Liderler Zirvesi'nin geldiğini söyleyen Erdoğan, **Türkiye'nin NATO'nun en önemli üyelerinden biri olduğunu vurguladı.** Cumhurbaşkanı Erdoğan, enerji alanında hayata geçirilen yatırımlara da dikkat çekti. 3 Haziran'da, 2025 yılı içerisinde tamamlanan ve toplam yatırım değeri 5,6 milyar dolara ulaşan 7 bin 110 elektrik üretim santralının toplu açılışını gerçekleştirdiklerini belirten Erdoğan, **yıllık 17,3 teravatsaat üretim kapasitesine sahip tesislerin Türkiye'nin enerji arz güvenliğine önemli katkı sağlayacağını ifade etti.**

Ticaret Bakanı Bolat, Bakanlık olarak 2012'de sağlık turizmi için hibe programları başlattıklarını belirterek, "Geçen yıl 2,3 milyar lira sağlık turizmi için hibe destekleri verdik ve bugüne kadar sağlık turizmi için toplam 7,5 milyar lira sağlık turizmi desteği verdik. Türkiye'ye sağlık hizmetleri almaya gelenlerin sayısı yıllık olarak 1,5 milyona ulaştı" dedi. **TNZTP ve LKMNH için olumlu karşılıyor.**

Otomotiv Sanayii Derneği verilerine göre, yılın ilk 5 ayında toplam otomotiv üretimi geçen yılın aynı dönemine göre yüzde 10 azaldı. Aynı dönemde otomobil üretimi yüzde 20 gerilerken, otomotiv ihracatı adet bazında 373 bin 825 olarak gerçekleşti. **Otomotiv sektörü için 2.çeyrekte olumsuz görünüyor.**

**Yeni günde 14000 destek 14549 direnç olarak takip edilecek. Teminat tamamlama çağrısının etkisi sınırlı miktarda görülebilir.**

Saat

10:00

Veri

Türkiye Konut Fiyat Endeksi

## TEKNİK GÖRÜNÜM

### XU100 Teknik Görünüm

Yeni haftada 14 bin üzerinde kalıcılık arıyor olacağız

Dirençler: 14549-15050-15550

Destekler: 13800-14000-14252



### VIOP Teknik Görünüm

Yeni haftada 16 bin üzerinde kalıcılık arıyor olacağız

Dirençler: 17007-17777-18005

Destekler: 15750-16000-16540



## İŞLEM AKTİVİTESİ VERİLERİ

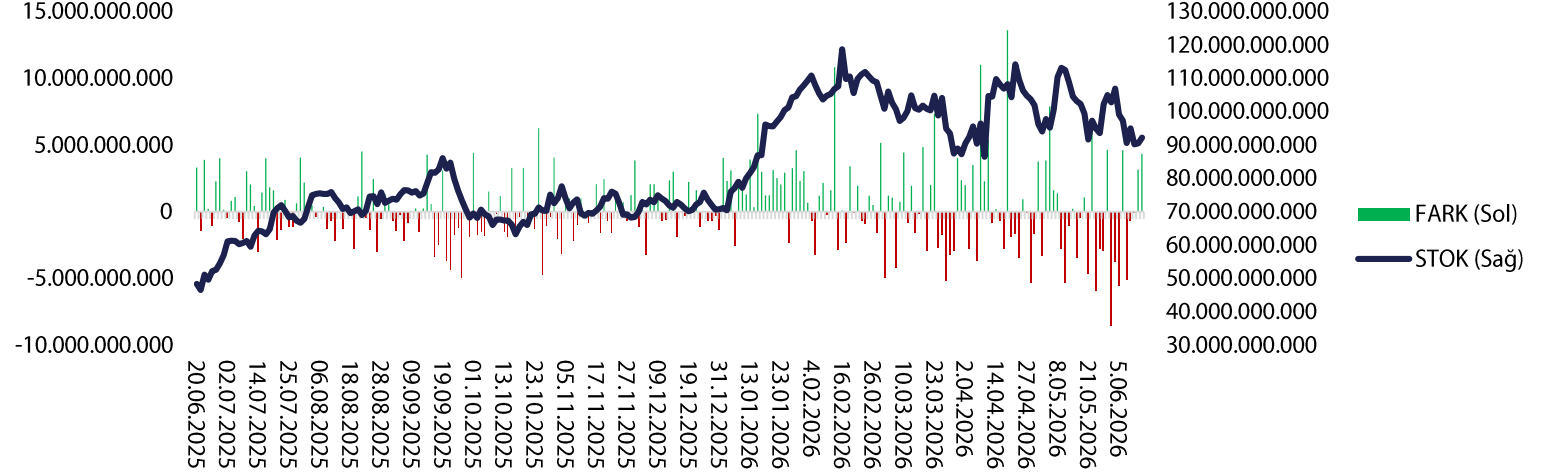
AKTİVİTE ARTAN			AKTİVİTE AZALAN			ENDEKS ETKİSİ (XU100)	
KOD	HACİM DEĞİŞİMİ (%)	GETİRİ (%)	KOD	HACİM DEĞİŞİMİ (%)	GETİRİ (%)	KOD	KATKI
ZRGYO	1.820,40	5,12	NIBAS	-81,54	0,66	DSTKF	55,51
ENERY	1.496,62	-1,80	SKYLP	-77,45	-4,03	THYAO	41,23
PARSN	679,16	7,46	OFSYM	-77,17	0,70	AKBNK	37,22
MAGEN	561,97	2,48	BAYRK	-75,37	1,17	BIMAS	37,1
VERTU	537,10	5,55	AYEN	-74,86	-0,78	ASTOR	31,28
EN ÇOK YÜKSELENLER			EN ÇOK DÜŞENLER			ENDEKS ETKİSİ (XU100)	
KOD	HACİM DEĞİŞİMİ (%)	GETİRİ (%)	KOD	HACİM DEĞİŞİMİ (%)	GETİRİ (%)	KOD	KATKI
UFUK	139,77	10,00	TERA	189,90	-9,98	TUPRS	-5,56
DGGYO	119,75	10,00	IHAAS	9,17	-9,95	PASEU	-2,08
KNFRT	-74,56	10,00	RUBNS	498,26	-9,95	KUYAS	-1,63
BAHKM	-33,71	9,99	SANFM	59,85	-9,93	ENERY	-1,04
BURCE	14,41	9,99	KAPLM	96,08	-9,88	TKFEN	-0,88

## PAY GERİ ALIMLARI

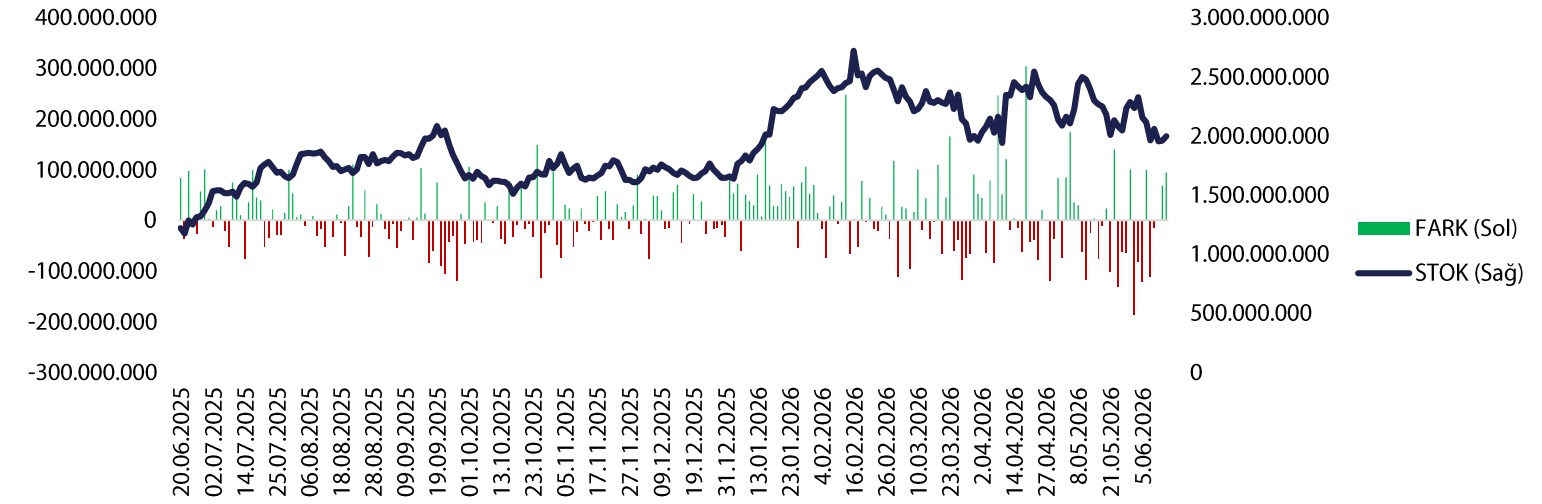
KOD	ALINAN LOT	TOPLAM ALINAN LOT	TOPLAM ALIM/SERMAYE	ALİŞ ORTALAMASI	FİYAT	FARK
AHGAZ	70.000	23.266.996	0,89%	26,3	32,90	25,10%
ENERY	500.000	90.837.201	1,01%	9,77	9,29	-4,91%
GOKNR	900.000	16.843.518	4,81%	23,27	26,60	14,31%
LIDER	26.852	1.000.000	0,12%	66,67	103,70	55,54%
LOGO	69.000	505.679	0,53%	139,34	142,70	2,41%
MAGEN	1.000.000	2.000.000	0,07%	31,98	34,74	8,63%

**BoFA İŞLEMLERİ VE PARA-GİRİŞ ÇIKIŞLARI**

**BoFA Para Giriş-Çıkış - TL**



**BoFA Para Giriş-Çıkış (\$)**



**HİSSE SENEDİ PARA GİRİŞ-ÇIKIŞ TABLOSU**

NET (+)		NET (-)		DÜZENLİ (+)		DÜZENLİ (-)			
KOD	TUTAR	KOD	TUTAR	KOD	KAÇ GÜN	TUTAR	KOD	KAÇ GÜN	TUTAR
TERA	1.469.636.840	ASTOR	- 626.382.540	BIMAS	10	148.247.600	EREGL	10	290.008.525
THYAO	1.161.305.923	ASELS	- 606.283.614	AKBNK	10	817.118.000	SELEC	10	- 103.598.781
AKBNK	817.118.000	TUPRS	- 355.835.850	ASTOR	8	- 626.382.540	GARAN	10	217.002.870
YKBNK	607.056.440	GMSTRF	- 314.943.217	KCHOL	9	356.004.380	TTKOM	10	- 4.904.718
SAHOL	423.648.569	PETKM	- 311.131.891	THYAO	6	1.161.305.923	PETKM	10	- 311.131.891
KCHOL	356.004.380	EKDMR	- 246.701.137	SAHOL	9	423.648.569	TERA	10	1.469.636.840
ISCTR	304.129.810	RALYH	- 204.815.964	MGROS	10	110.133.974	TUPRS	10	- 355.835.850
EREGL	290.008.525	MIATK	- 169.235.275	ASELS	9	- 606.283.614	EMPAE	10	57.536.348
GESAN	286.469.038	DAPGM	- 156.027.168	TRALT	8	12.201.290	ENERY	10	- 19.424.623
TCELL	270.529.030	HEKTS	- 127.365.181	EKGYO	10	37.785.394	DMRGD	10	- 32.113.586

## ŞİRKET HABERLERİ

**DAPGM – Sınırlı Olumlu:** Emlak Konut GYO tarafından 19 Haziran'da 1. oturumu düzenlenecek olan "Eyüpsultan Kemerburgaz 3. Etap Arsa Satışı Karşılığı Gelir Paylaşımı İşi" ihalesine katılım sağlanacak.

**SMRVA – Olumlu:** Türkiye Finans Katılım Bankası'nın gerçekleştirdiği tahsili gecikmiş alacak ihalesinde; 346.843.148 TL anapara büyüklüğündeki portföyün ihalesi en yüksek teklif verilerek kazanıldı.

**ADGYO – Olumlu:** QNB Finansbank tarafından, İzmir'de bulunan arsa üzerine derecede tesis edilen 1.000.000.000 TL tutarındaki ipotek, kullanılan kredilerin tamamı kapatıldığından kaldırıldı.

**DAPGM – Nötr:** Şirket hesaplarına 102.934.000 TL tutarındaki nakit, sermaye avansı olarak aktarıldı.

**ALGYO – Nötr:** Şirket %200 oranında bedelli sermaye artırımını kararı aldı.

**ULUSE – Nötr:** Rekabet Kurulu tarafından şirkete verilen 19.272.557 TL tutarındaki idari para cezası indirimli 14.454.418 TL olarak ödenmiş olup, karar ve idari para cezasının iptali için Ankara İdare Mahkemesi'nde dava açıldı.

**ALKLC – Olumlu:** Irak pazarındaki satış ve dağıtım faaliyetlerinin geliştirilmesi amacıyla Irak merkezli bir firma ile iş birliği anlaşması imzalandı.

**THYAO – Olumlu:** İmkanlar ve pazar koşullarına bağlı olarak Peru'nun başkenti Lima'ya tarifeli sefer başlatılmasına karar verildi.

**IZINV – Olumlu:** Bağlı ortaklık İz Girişim ve Teknoloji Yatırımları'nın Hızlı Çiçek İnternet Hizmetleri'nde olan alacağının paya dönüştürülmesine karar verildi. Şirket sermayesinin %25'ine tekabül eden payların edinilmesi amacıyla, toplam 40.000.000 TL tutarında sermaye artırımına nakden iştirak edilmesi hususunda taraflar arasında bağlayıcı mutabakata varıldı.

**PASEU – Olumsuz:** Şirket ve grup şirketi Pasifik Terminal ve Liman İşletmeleri ile oluşturulan ortak girişimin Tekirdağ Çeşmeli Limanı'na ilişkin özelleştirme ihalesi için en yüksek ikinci teklifi verdiği duyuruldu.

**ADGYO, AHGAZ, AHSGY, BAHKM, BLCYT, BURVA, CEMZY, CWENE, ERCB, FLAP, GLRMK, GRSEL, GRTHO, GZNMİ, KGYO, KLRHO, LILAK, MAGEN, OZKGY, PASEU, PEKGY, TERA, TRHOL, ULKER, YYLGD, ZRGYO – Olumsuz:** FDPO seviyeleri 17 Haziran itibarıyla düşürüldü.

**ATSYH – Olumlu:** Matraç'ın satın alınma sürecinde geri kalan tutar için ek protokol imza altına alındı.

**ATSYH – Nötr:** A grubu paylardan 90 adet pay devredilmiştir.

**YIGIT – Olumlu:** 17 Temmuz'da genel kurulda onaya sunulmak üzere hisse başına net 0,1848808 TL temettü ödenmesine karar verildi.

**FDPO TABLOSU – 12 HAZİRAN 2026 İTİBARIYLA**

**NET DÜŞENLER**

Kod	11.Haz (%)	12.Haz (%)	Fark (bps)
LILAK	44,01	16,95	-27,06
GZNMİ	62,99	45,37	-17,62
ZRGYO	18,93	3,16	-15,77
MAGEN	27,29	12,79	-14,5
ISKPL	43,28	29,79	-13,49
CEMZY	30,43	18,09	-12,34
KLRHO	21,00	9,413	-11,587
AHSGY	25,59	15,62	-9,97
PASEU	42,00	32,45	-9,55
ADGYO	21,09	12,06	-9,03

**NET ARTANLAR**

Kod	11.Haz (%)	12.Haz (%)	Fark (bps)
AVTUR	64,89	69,12	4,23
ATAC	42,38	44,67	2,29
AFYON	48,57	48,97	0,4
IHLAS	85,11	85,47	0,36
CELHA	19,25	19,55	0,3
SASA	50,85	51,08	0,23
AKSEL	87,58	87,79	0,21
ATLAS	99,17	99,34	0,17
ARTOG	66,25	66,35	0,1
CLKHO	97,80	97,89	0,09

## VBTS TABLOSU

KOD	PAZAR	BAŞLANGIÇ TARİHİ	BİTİŞ TARİHİ	BRÜT TAKAS	KREDİLİ ALIM AÇIĞA SATIŞ	İNTERNET İŞLEM	TEK FİYAT	EMİR PAKET TEDBİRİ
AVHOL	Ana Pazar	16.6.2026	14.7.2026	HAYIR	EVET	HAYIR	HAYIR	HAYIR
TERA	Ana Pazar	16.6.2026	14.7.2026	HAYIR	EVET	HAYIR	HAYIR	HAYIR
CELHA	Ana Pazar	15.6.2026	14.7.2026	HAYIR	EVET	HAYIR	HAYIR	HAYIR
ONRYT	Ana Pazar	15.6.2026	14.7.2026	HAYIR	EVET	HAYIR	HAYIR	HAYIR
RYSAS	Yıldız Pazar	15.6.2026	14.7.2026	HAYIR	EVET	HAYIR	HAYIR	HAYIR
DAPGM	Yıldız Pazar	12.6.2026	10.7.2026	HAYIR	EVET	HAYIR	HAYIR	HAYIR
MAGEN	Yıldız Pazar	11.6.2026	10.7.2026	HAYIR	EVET	HAYIR	HAYIR	HAYIR
BIGEN	Yıldız Pazar	10.6.2026	9.7.2026	EVET	EVET	HAYIR	EVET	EVET
IDGYO	Alt Pazar	10.6.2026	9.7.2026	EVET	EVET	HAYIR	HAYIR	EVET
ISKPL	Yıldız Pazar	10.6.2026	9.7.2026	HAYIR	EVET	HAYIR	HAYIR	HAYIR
EMPAE	Ana Pazar	9.6.2026	8.7.2026	EVET	EVET	HAYIR	HAYIR	HAYIR
BESTE	Ana Pazar	8.6.2026	7.7.2026	HAYIR	EVET	HAYIR	HAYIR	HAYIR
PRZMA	Ana Pazar	5.6.2026	3.7.2026	HAYIR	EVET	HAYIR	HAYIR	HAYIR
ANELE	Ana Pazar	3.6.2026	2.7.2026	EVET	EVET	HAYIR	EVET	EVET
SAMAT	Alt Pazar	3.6.2026	2.7.2026	EVET	EVET	HAYIR	HAYIR	EVET
GESAN	Yıldız Pazar	1.6.2026	30.6.2026	HAYIR	EVET	HAYIR	HAYIR	HAYIR
HRKET	Yıldız Pazar	1.6.2026	30.6.2026	HAYIR	EVET	HAYIR	HAYIR	HAYIR
ICBCT	Ana Pazar	1.6.2026	30.6.2026	HAYIR	EVET	HAYIR	HAYIR	HAYIR
EFOR	Yıldız Pazar	18.5.2026	17.6.2026	HAYIR	EVET	HAYIR	HAYIR	HAYIR
OZATD	Yıldız Pazar	18.5.2026	17.6.2026	EVET	EVET	HAYIR	HAYIR	EVET

## GENEL KURUL TAKVİMİ

SALI	ÇARŞAMBA	PERŞEMBE	CUMA
AHGAZ	AHSGY	ARZUM	SERNT
ATLAS	ALCTL	EUPWR	
BORSK	DURDO	GESAN	
ERSU	ENERY	KZBGY	
IHEVA	MOPAS	MHRGY	
IHLGM	SEYKM	OZKGY	
MTRYO		OZATD	
NUGYO		SRVGY	
PEKGY		SNGYO	
SVGYO		SUMAS	
		TNZTP	

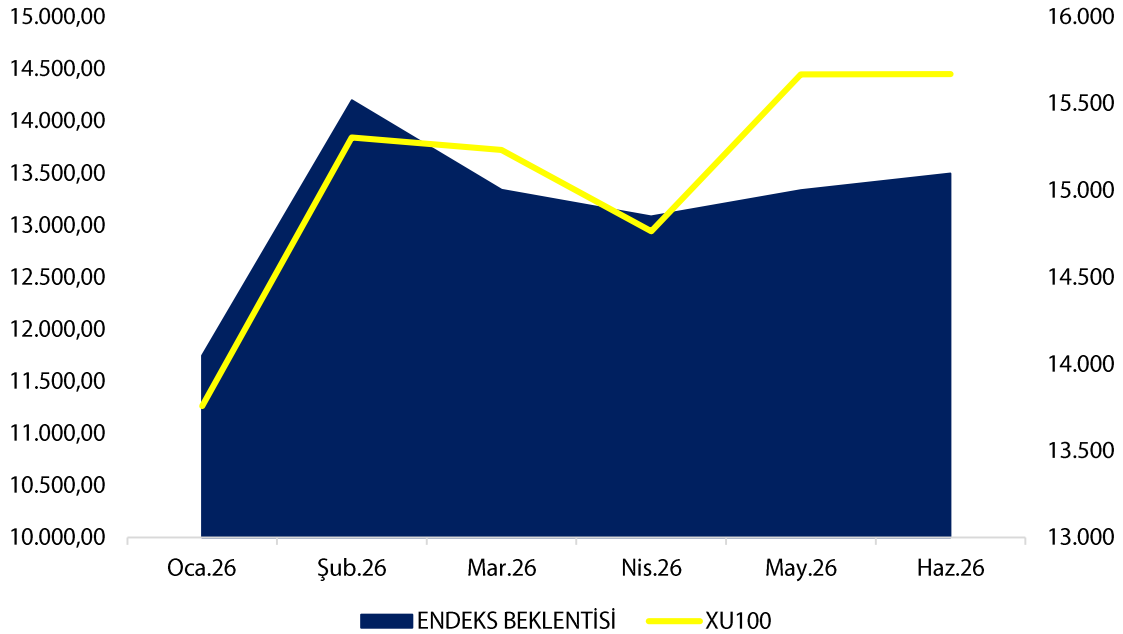
## TEMETTÜ TABLOSU

KOD	Tarih	Verim	Son Kapanış	Brüt (TL)	Net (TL)	Dağıtım Oranı	Temettü Tutarı
AAGYO	17.06.2026	2,43%	17,64	0,42796	0,42796	310,30%	300.000.000
BIMAS	17.06.2026	0,51%	394,00	2	1,7	10,89%	2.039.898.000
BASGZ	18.06.2026	3,85%	52,00	2	1,7	2,00%	1.400.00.000
EMPAE	18.06.2026	0,07%	139,00	0,1	0,085	17,47%	14.450.000
ULKER	19.06.2026	4,91%	116,70	5,732842	4,872915	36,92%	1.799.450.000
KTLEV	23.06.2026	0,06%	172,40	0,096618	0,082126	16,86%	170.000.000
CEMTS	24.06.2026	2,86%	10,48	0,3	0,255	a.d	127.500.000
EKGYO	24.06.2026	2,88%	20,86	0,6	0,6	37,00%	2.280.000.000
VKGYO	24.06.2026	3,62%	2,82	0,102029	0,102029	49,60%	352.000.000
HLGYO	26.06.2026	8,84%	6,51	0,575521	0,575521	33,52%	2.210.000.000
ISKPL	26.06.2026	0,00%	8,73	0,000431	0,000366	5,00%	549.742
KIMMR	30.06.2026	1,20%	17,41	0,208333	0,177083	6,53%	42.500.000
ISSEN	30.06.2026	0,52%	7,72	0,04	0,034	A.D	16.975.919

## TEMETTÜ ETKİ TABLOSU (GÜNLÜK) – TEMETTÜ YOK

### ARAŞTIRMA KAPSAMIMIZ

KOD	Şirket Adı	Hedef Fiyat	Tavsiye	Potansiyel	KAFİF
GLCVY	Gelecek Varlık Yönetimi	125,6	AL	111,98%	-
HALKB	T. Halk Bankası	100	AL	105,17%	-
ANHYT	Anadolu Hayat Emek.	201,72	AL	94,34%	-
LKMNH	Lokman Hekim Sağlık	30,4	AL	93,88%	+
GLRMK	Gülermak Ağır Sanayi	320	AL	83,17%	+
AKGRT	Aksigorta	12,61	AL	74,17%	-
TNZTP	Tapdi Tınaztepe	44	AL	71,88%	-
GEDZA	Gediz Ambalaj	56,6	AL	66,86%	+
TATEN	Tatlıpınar Enerji Üretim	23,76	AL	63,98%	-
DMLKTG	Damlakent	9,87	AL	61,27%	+
TURSG	Türkiye Sigorta	10,44	AL	56,99%	-
QNBTR	QNB Bank	338	TUT	53,36%	-
VAKBN	Vakıflar Bankası	50	AL	47,15%	-
ALBRK	Albaraka Türk	12,6	AL	42,70%	+
ARCLK	Arçelik	150	AL	41,38%	-
GARAN	Garanti Bankası	199	AL	41,13%	-
YKBNK	Yapı ve Kredi Bank.	57,1	AL	41,13%	-
ANSGR	Anadolu Sigorta	39,34	AL	38,42%	-
DOHOL	Doğan Holding	32	AL	37,93%	-
TSKB	T.S.K.B.	16,7	TUT	35,88%	-
AGESA	AGESA Hayat Emeklilik	350	AL	32,83%	-
AKBNK	Akbank	99	TUT	28,99%	-
ISCTR	İş Bankası (C)	19	TUT	27,60%	-
SELEC	Selçuk Ecza Deposu	140	AL	13,45%	+



## ARACI KURUM TABLOSU

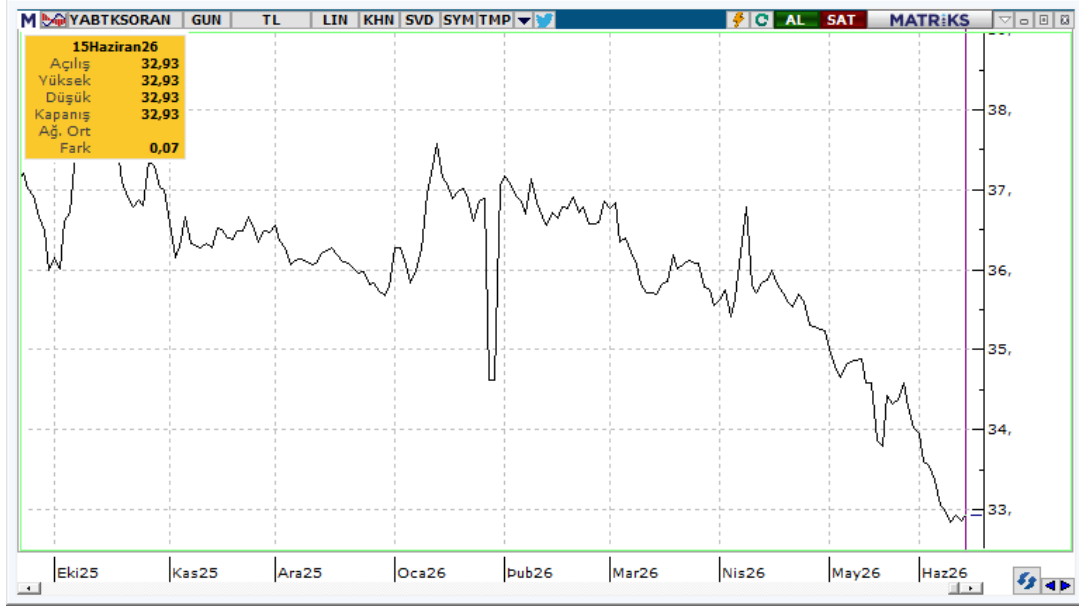
### KURUM PARA GİRİŞ-ÇIKIŞ

KURUM ADI	NET TUTAR	KAÇ GÜNDÜR (+)	KURUM ADI	NET TUTAR	KAÇ GÜNDÜR (-)
BANK-OF-AMERICA YATIRIM BANK	- 6.978.277.454	9	BULLS YATIRIM MENKUL	- 3.410.136.457	9
YAPI KREDİ YAT.	8.469.829.114	6	IS YATIRIM	- 8.838.910.565	7
AK YATIRIM	2.763.174.442	10	UNLU MENKUL DEGERLER	- 2.524.294.190	10
AHLATCI YATIRIM MENKUL DEGERLE	- 173.976.696	10	A1 CAPITAL MENKUL DEGERLER	- 2.366.819.104	9
PHILLIPCAPITAL MENKUL	401.814.384	9	GLOBAL MENKUL	- 159.521.281	10
STRATEJİ MEN.	- 53.938.122	10	PUSULA YATIRIM	8.222.270.747	10
PIRAMİT MEN.	8.053.400	10	GARANTI BBVA	854.163.825	9
INTEGRAL YATIRIM MENKUL DEGERL	- 104.082.284	10	QNB YATIRIM MENKUL	- 3.649.395.411	9
MEKSA YATIRIM	- 566.142.947	9	ZIRAAT YAT.	1.279.343.312	10
NEO MENKUL	629.549.938	10	GEDİK YATIRIM	- 3.947.981.319	9

### KURUM İŞLEMLERİ (SON 10 GÜN)

KURUM ADI	NET(+)	KURUM ADI	NET(-)
TERA YATIRIM MENKUL	21.616.366.438	IS YATIRIM	- 8.838.910.565
YAPI KREDİ YAT.	8.469.829.114	BANK-OF-AMERICA YATIRIM BANK	- 6.978.277.454
PUSULA YATIRIM	8.222.270.747	INFO YATIRIM MENKUL	- 6.645.387.605
HSBC YATIRIM	7.515.286.154	TEB YATIRIM	- 4.246.628.874
YATIRIM-FINANSMAN MENKUL	4.906.511.804	GEDİK YATIRIM	- 3.947.981.319
AK YATIRIM	2.763.174.442	QNB YATIRIM MENKUL	- 3.649.395.411
ALNUS YATIRIM MENKUL	1.747.150.747	TACIRLER YAT.	- 3.413.092.526
MIDAS MENKUL	1.408.166.386	BULLS YATIRIM MENKUL	- 3.410.136.457
GARANTI BBVA	854.163.825	UNLU MENKUL DEGERLER	- 2.524.294.190
BASKENT MENKUL	822.625.987	A1 CAPITAL MENKUL DEGERLER	- 2.366.819.104

## KURUMSAL TAKAS TABLOSU



YB TAKAS= 32,93 (+0,07)

### KURUMSAL TAKAS VERİLERİ

#### YABANCILAR (+)

KOD	DEĞİŞİM (bps)	NİHAİ PAY (%)
AKBNK	47	45,09%
YKBNK	28	31,21%
TCELL	12	44,09%
TAVHL	12	50,80%
SAHOL	9	27,31%
CCOLA	8	75,52%
EREGL	5	22,68%
ISCTR	5	27,06%
ASELS	4	53,18%
DOAS	4	20,13%

#### YATIRIM FONLARI (+)

KOD	DEĞİŞİM (bps)	NİHAİ PAY (%)
KTLEV	41	33,19%
ODINE	30	40,89%
OZATD	21	71,54%
AKBNK	20	16,13%
THYAO	18	13,10%
YKBNK	13	13,86%
ANELE	12	48,98%
EREGL	11	18,56%
TEHOL	11	27,40%
DSTKF	10	63,48%

#### EMEKLİLİK FONLARI (+)

KOD	DEĞİŞİM (bps)	NİHAİ PAY (%)
ZPLIBF	27	40,32%
AKBNK	21	4,74%
YKBNK	19	6,30%
GARAN	11	3,24%
ASELS	11	6,40%
SAHOL	10	13,74%
ISCTR	8	5,32%
BRSAN	6	9,64%
TUPRS	4	9,12%
TCELL	4	6,38%

#### YABANCILAR (-)

KOD	DEĞİŞİM (bps)	NİHAİ PAY (%)
ASTOR	-79	62,37%
MAGEN	-12	15,59%
TUPRS	-10	33,60%
TTKOM	-7	36,97%
KCHOL	-6	43,58%
ENKAI	-5	25,50%
TRMET	-5	25,04%
GMTAS	-4	30,84%
TABGD	-4	44,89%
TRALT	-4	16,26%

#### YATIRIM FONLARI (-)

KOD	DEĞİŞİM (bps)	NİHAİ PAY (%)
MAGEN	-40	56,89%
LIDER	-27	63,62%
GUNDG	-24	76,28%
KLRHO	-19	59,20%
ISKPL	-12	33,50%
RALYH	-12	27,90%
CWENE	-7	48,20%
GMSTRF	-7	34,64%
TUPRS	-5	6,79%
GUBRF	-4	9,26%

#### EMEKLİLİK FONLARI (-)

KOD	DEĞİŞİM (bps)	NİHAİ PAY (%)
ZGOLDF	-25	86,82%
GMSTRF	-15	14,86%
ISGLKF	-11	96,58%
KCHOL	-9	11,94%
GUBRF	-9	22,76%
PETKM	-9	8,96%
APGLDF	-8	99,10%
ALTINS1	-7	7,82%
GLDTRF	-6	56,97%
ARDYZ	-5	8,43%

**YASAL UYARI**—Burada yer alan her türlü bilgi, değerlendirme, yorum ve istatistiki şekil ve değerler hazırlandığı tarih itibariyle mevcut piyasa koşulları ve güvenilirliğine inanılan kaynaklardan elde edilerek derlenmiştir. PUSULA Yatırım Menkul Değerler A.Ş. tarafından, karşılığında herhangi bir maddi menfaat temin edilmeksizin, genel anlamda bilgi vermek amacıyla hazırlanmış olup, hiçbir şekilde yönlendirici nitelikte olmayan bilgiler yatırımcılar tarafından danışmanlık faaliyeti olarak kabul edilmemeli ve yatırım kararlarına esas olarak alınmamalıdır. Bu bilgiler, belli bir getirinin sağlanmasına yönelik olarak verilmemekte ve bu yönde herhangi bir şekilde taahhüt veya garantimiz bulunmamaktadır. Bu itibarla bu sayfalarda yer alan ve hiç bir şekilde yönlendirici nitelikte olmayan hususlar hakkında herhangi bir sorumluluğumuz bulunmamaktadır. Gerek bu yayındaki, gerekse bu yayında kullanılan kaynaklardaki hata ve eksikliklerden ve bu yayındaki bilgilerin kullanılması sonucunda yatırımcıların ve/veya ilgili kişilerin uğrayabilecekleri doğrudan ve/veya dolaylı zararlardan, kâr yoksunluğundan manevi zararlardan her ne şekilde olursa olsun üçüncü kişilerin uğrayabileceği her türlü zararlardan dolayı PUSULA Yatırım Menkul Değerler A.Ş. sorumlu tutulamaz. Burada yer alan yatırım bilgi, yorum ve tavsiyeleri yatırım danışmanlığı kapsamında değildir. Yatırım danışmanlığı hizmeti, yetkili kuruluşlar tarafından kişilerin risk ve getiri tercihleri dikkate alınarak kişiye özel sunulmaktadır. Burada yer alan yorum ve tavsiyeler ise genel niteliktedir. Bu tavsiyeler mali durumunuz ile risk ve getiri tercihlerinize uygun olmayabilir. Bu nedenle, sadece burada yer alan bilgilere dayanılarak yatırım kararı verilmesi beklentilerinize uygun sonuçlar doğurmayabilir.

**ÇEKİNCE**—Bu rapor tarafımızca doğruluğu kabul edilmiş kaynaklar kullanılarak hazırlanmış olup yatırımcılara kendi oluşturacakları yatırım kararlarında yardımcı olmayı hedeflemekte ve herhangi bir yatırım aracını alma veya satma yönünde yatırımcıların kararlarını etkilemeyi amaçlamamaktadır. Yatırımcıların verecekleri yatırım kararları ile bu raporda bulunan görüş, bilgi ve veriler arasında bir bağlantı kurulamayacağı gibi, söz konusu kararların neticesinde oluşabilecek yanlışlık ve zararlardan kurum çalışanları ile PUSULA Yatırım Menkul Değerler A.Ş.'nin herhangi bir sorumluluğu bulunmamaktadır. Bu rapordaki her türlü iç ce dış piyasa tablo grafikler, bu konularda resmi hizmet veren yetkili üçüncü kişi kurumlardan elde edilmiş olup, PUSULA Yatırım Menkul Değerler A.Ş. tarafından herhangi bir maddi menfaat beklentisi olmaksızın genel anlamda bilgilendirmek amacıyla hazırlanmıştır. Bu raporda bulunan bilgiler belli bir gelirin sağlanmasına yönelik olarak verilmemektedir.

T +90 (212) 370 0370

F +90 (212) 370 0371

[arastirma@pusulayatirim.com.tr](mailto:arastirma@pusulayatirim.com.tr)

Kısıklı Mah. Seher Yeli Sokak Dış Kapı No: 4 İç Kapı No: 2 Üsküdar / İstanbul