

ULUSAL ENDEKSLER

| | | | | |
|-------|---------|------------|--------|--------|
| XU100 | KAPANIŞ | 14.493,09 | GETİRİ | 0,32% |
| XU050 | KAPANIŞ | 12.994,59 | GETİRİ | 0,51% |
| XU030 | KAPANIŞ | 16.698,51 | GETİRİ | 0,67% |
| XBANK | KAPANIŞ | 18.182,25 | GETİRİ | 0,13% |
| XUSIN | KAPANIŞ | 18.290,09 | GETİRİ | 0,18% |
| XUMAL | KAPANIŞ | 20.437,41 | GETİRİ | -0,05% |
| XTUMY | KAPANIŞ | 74.066,98 | GETİRİ | 0,37% |
| XHARZ | KAPANIŞ | 358.338,76 | GETİRİ | 0,65% |

KÜRESEL - MSCI

| | | | | |
|-----------------|---------|----------|--------|--------|
| ACWI | KAPANIŞ | 1.128,93 | GETİRİ | -0,21% |
| DÜNYA | KAPANIŞ | 4.846,35 | GETİRİ | -0,28% |
| ASYA - JP HARIÇ | KAPANIŞ | 1.176,36 | GETİRİ | 0,24% |
| AVRUPA | KAPANIŞ | 212,54 | GETİRİ | 0,25% |
| EM | KAPANIŞ | 1.776,08 | GETİRİ | 0,27% |

DATALAR

| | | | | |
|---------|---------|--------|-----------|------|
| CDS | KAPANIŞ | 217,00 | FARK(bps) | -300 |
| TR-VIX | KAPANIŞ | 35,99 | FARK(bps) | -21 |
| S&P-VIX | KAPANIŞ | 18,33 | FARK(bps) | 203 |

DÖVİZ

| | | | | |
|---------|---------|-------|--------|--------|
| DOLAR | KAPANIŞ | 46,30 | GETİRİ | 0,04% |
| AVRO | KAPANIŞ | 53,70 | GETİRİ | -0,02% |
| STERLİN | KAPANIŞ | 62,22 | GETİRİ | -0,04% |
| FRANK | KAPANIŞ | 58,38 | GETİRİ | -0,14% |

EMTİA

| | | | | |
|--------------|---------|----------|--------|--------|
| ONS ALTIN | KAPANIŞ | 4.343,00 | GETİRİ | -0,05% |
| GÜMÜŞ | KAPANIŞ | 70,10 | GETİRİ | 0,44% |
| HAM PETROL | KAPANIŞ | 75,50 | GETİRİ | -6,39% |
| BRENT PETROL | KAPANIŞ | 78,50 | GETİRİ | -5,34% |
| BAKIR | KAPANIŞ | 6,52 | GETİRİ | 0,84% |
| DOĞALGAZ | KAPANIŞ | 3,19 | GETİRİ | 1,63% |

TAHVİL

| | | | | |
|-------------|---------|-------|-----------|------|
| TRY 2Y | KAPANIŞ | 38,09 | FARK(bps) | -405 |
| TRY 5Y | KAPANIŞ | 34,45 | FARK(bps) | -285 |
| TRY 10Y | KAPANIŞ | 30,91 | FARK(bps) | -235 |
| ABD 2Y | KAPANIŞ | 4,05 | FARK(bps) | -1,9 |
| ABD 10Y | KAPANIŞ | 4,43 | FARK(bps) | -5 |
| ALMANYA 10Y | KAPANIŞ | 2,94 | FARK(bps) | -1 |

Gündem ve takvim yoğun

Küresel piyasalarda Cuma gününü bekleme odağıyla dün görece sakin seyrir takip edildi. Ayrıca Fed'e dair beklentiler fiyatlamaya etki etmeye devam ediyor. ABD Başkanı Trump "İran ile harika bir anlaşma yaptık. Şimdi ikinci aşamaya geçiyoruz" diye konuştu. Trump, Ukrayna Devlet Başkanı Zelenskiy ile ayrı bir görüşme yapıp yapmayacağı sorulduğunda, "Aslında bir görüşmemiz var ama iyi bir görüşme oldu. Onunla daha sonra da görüşeceğim. Çok iyi bir görüşme yaptık." dedi. Rusya'nın bir anlaşma yapması gerektiğini söyleyen Trump, Rusya ile Ukrayna'nın geçen ay toplamda 35 bin asker kaybettiğini belirtti. ABD Başkanı Trump, İran'ın nükleer silah geliştirmeme taahhüdünden vazgeçmesi halinde inanılmaz sonuçlarla karşılaşacağını söyledi. Trump, İran'ın nükleer silah edinmesine izin vermeyeceklerini vurgulayarak, bu konunun ABD ile İran arasında hazırlanan mutabakat zaptının temel unsurlarından biri olduğunu belirtti. İran ile ABD arasında varılan mutabakatın resmi imza töreninin 19 Haziran'da İsviçre'nin Bürgenstock kasabasında gerçekleştirilmesinin planlandığı bildirildi. **Yeni günde Avrupa satıcılı, Asya-Pasifik karmaşık, ABD alıcılı seyrediyor.**

İç tarafta dün vurguladığımız gibi teminat tamamlama çağrısında 2,34 milyar TL'lik tutarın getirdiği re'sen satış ve küresel piyasalarda anlaşmayı bekleme odağıyla sınırlı alıcılı seyrir takip ettik.

Kontrolmatik (KONTR), Yakın İzleme Pazarına alındı. Şirket faaliyetlerini sürdürme de problem yaşamaması nedeniyle yıldız pazardan düşürüldü. XU050 ve XU100'den de düşürülüyor olacak.

Türkiye, 27 Temmuz'da süresi dolacak olan **Irak-Türkiye petrol boru hattı** anlaşmasının uzatılması için hattın tam kapasite kullanılması ve uzun vadeli taahhüt verilmesi gibi şartların metne eklenmesini istiyor.

Yeni günde 14000 destek 14549 direnç olarak takip edilecek. 14549 üzerinde kalıcılık 15200 bandına yönlendirebilir. Bugün özellikle Halkbank davası odağıyla bankacılık öncülüğünde volatilitte takip edilebilir.

| | |
|-----------------------------|--|
| GÜNDEM | İç siyasete ilişkin haber akışlarını yakından takip ediyoruz. Riskli varlıklarda volatilitte bir süre daha devam edebilir. |
| İÇ SİYASİ GELİŞMELER | |
| ANLAŞMA | ABD-İran-İsrail anlaşta. Tüm cepelerde savaş sona erdi. |
| HALKBANK | Halkbank davası bugün saat 16'da görülecek. Volatilitte takip edilebilir. |
| FED | Fed özelinde yeni dönem başlıyor. Warsh'ın açıklamaları yakından takip edilecek. |

Detaylarına bir sonraki sayfadan itibaren erişebilirsiniz

| Saat | Veri | Beklenti | Önceki |
|-------|--|----------|--------|
| 16:00 | HALKBANK DAVASI | | |
| 09:00 | İngiltere Tüketici Fiyat Endeksi (TÜFE) (Yıllık) (May) | 3,00% | 2,80% |
| 09:00 | İngiltere Tüketici Fiyat Endeksi (TÜFE) (Aylık) (May) | 0,40% | 0,70% |
| 09:00 | İngiltere Üretici Fiyat Endeksi (ÜFE) Girişi (Aylık) (May) | 0,50% | 2,40% |
| 12:00 | Euro Bölgesi Çekirdek Tüketici Fiyat Endeksi (TÜFE) (Yıllık) (May) | 2,50% | 2,20% |
| 12:00 | Euro Bölgesi Tüketici Fiyat Endeksi (TÜFE) (Yıllık) (May) | 3,20% | 3,00% |
| 12:00 | Euro Bölgesi Tüketici Fiyat Endeksi (TÜFE) (Aylık) (May) | 0,10% | 1,00% |
| 15:30 | ABD Çekirdek Perakende Satışlar (Aylık) (May) | 0,50% | 0,70% |
| 15:30 | ABD Perakende Satışlar (Aylık) (May) | 0,50% | 0,50% |
| 21:00 | ABD Federal Açık Piyasa Komitesi (FOMC) Ekonomik Planları | -- | -- |
| 21:00 | ABD Federal Açık Piyasa Komitesi (FOMC) Açıklaması | -- | -- |
| 21:00 | ABD Faiz Oranı Kararı | 3,75% | 3,75% |
| 21:30 | FOMC Basın Toplantısı | -- | -- |

TEKNİK GÖRÜNÜM

XU100 Teknik Görünüm

Yeni haftada 14 bin üzerinde kalıcılık arıyor olacağız

Dirençler: 14549-15050-15550

Destekler: 13800-14000-14252



VIOP Teknik Görünüm

Yeni haftada 16 bin üzerinde kalıcılık arıyor olacağız

Dirençler: 17007-17777-18005

Destekler: 15750-16000-16540



İŞLEM AKTİVİTESİ VERİLERİ

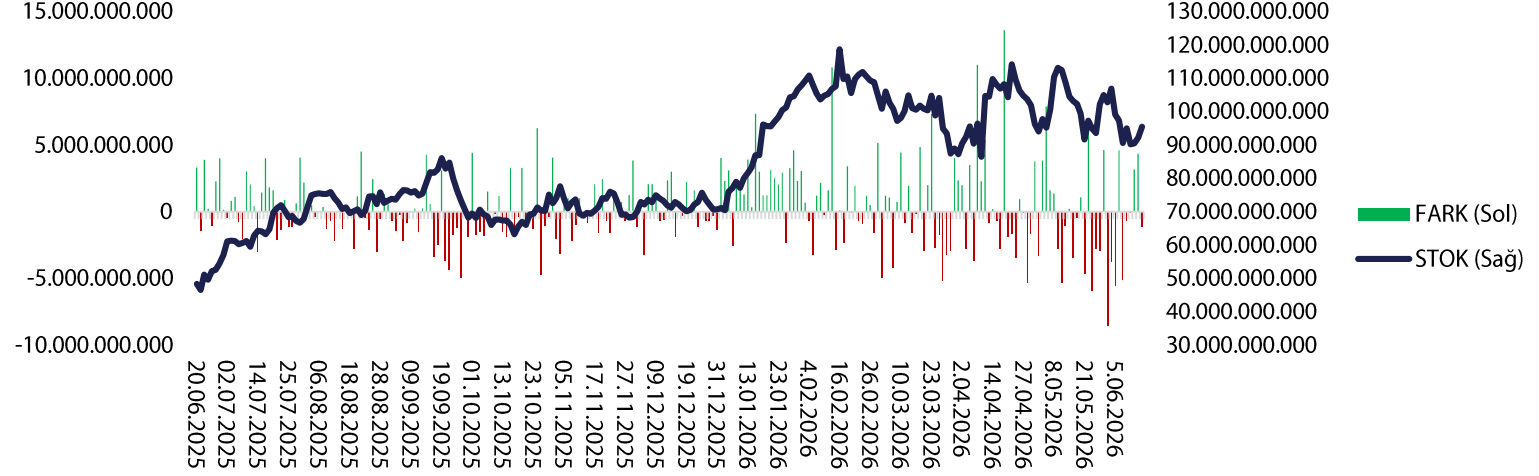
| AKTİVİTE ARTAN | | | AKTİVİTE AZALAN | | | ENDEKS ETKİSİ (XU100) | |
|--------------------|--------------------|------------|-----------------|--------------------|------------|-----------------------|--------|
| KOD | HACİM DEĞİŞİMİ (%) | GETİRİ (%) | KOD | HACİM DEĞİŞİMİ (%) | GETİRİ (%) | KOD | KATKI |
| DENGE | 913,41 | 2,83 | ZRGYO | -93,26 | 0,74 | ASELS | 50,88 |
| DGGYO | 702,80 | 7,76 | OSTIM | -84,51 | -1,09 | ASTOR | 8,93 |
| SELEC | 659,48 | 9,97 | BRKVY | -81,53 | -0,05 | KCHOL | 4,2 |
| NETAS | 519,46 | 9,97 | SKYLP | -80,22 | -0,25 | TAVHL | 4,04 |
| SKTAS | 473,89 | 9,84 | OFSYM | -79,47 | 3,88 | TRALT | 3,4 |
| EN ÇOK YÜKSELENLER | | | EN ÇOK DÜŞENLER | | | ENDEKS ETKİSİ (XU100) | |
| KOD | HACİM DEĞİŞİMİ (%) | GETİRİ (%) | KOD | HACİM DEĞİŞİMİ (%) | GETİRİ (%) | KOD | KATKI |
| UFUK | 201,85 | 10,00 | IHAAS | -20,08 | -10,00 | BIMAS | -14,34 |
| GENIL | -72,12 | 10,00 | ENSRI | -1,70 | -10,00 | TUPRS | -13,38 |
| SONME | 12,02 | 10,00 | TERA | -3,93 | -9,96 | KTLEV | -4,78 |
| ESCOM | -40,19 | 10,00 | ALGYO | -45,97 | -9,93 | MPARK | -3,89 |
| DITAS | 9,82 | 10,00 | FRIGO | 70,95 | -9,71 | CCOLA | -3,66 |

PAY GERİ ALIMLARI

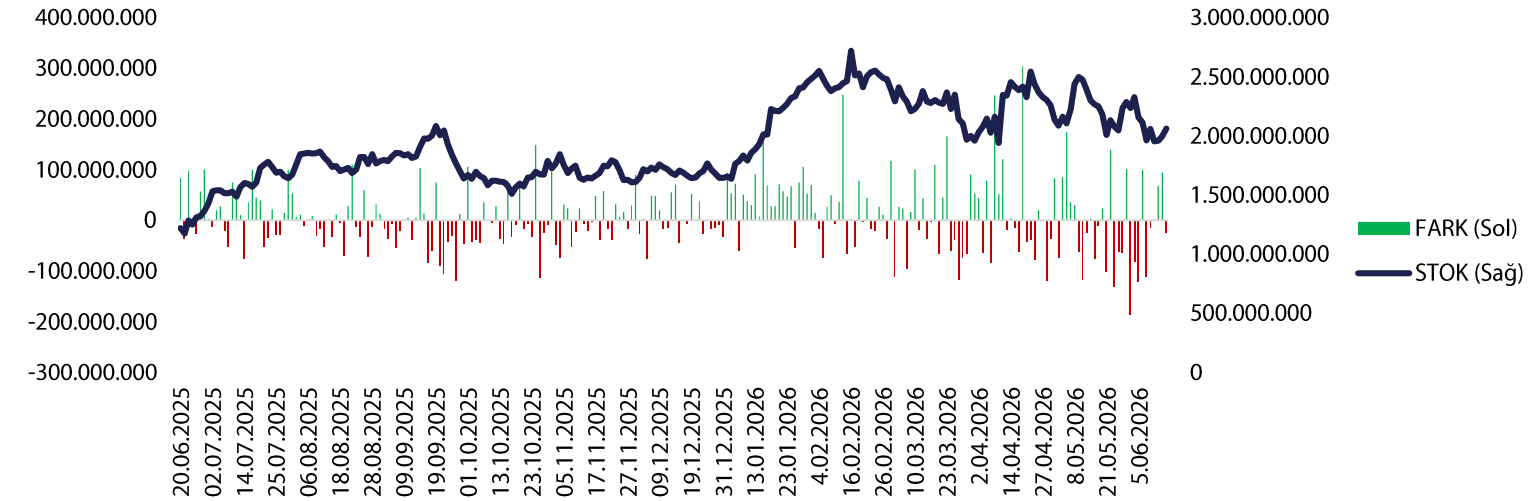
| KOD | ALINAN LOT | TOPLAM ALINAN LOT | TOPLAM ALIM/SERMAYE | ALIŞ ORTALAMASI | FİYAT | FARK |
|-------|------------|-------------------|---------------------|-----------------|-------|--------|
| NTHOL | 41.666 | 13.495.658 | 2,70% | 43,38 | 42,80 | -1,34% |
| MAGEN | 1.013.000 | 3.013.000 | 0,10% | 32,76 | 34,72 | 5,98% |

BoFA İŞLEMLERİ VE PARA-GİRİŞ ÇIKIŞLARI

BoFA Para Giriş-Çıkış - TL



BoFA Para Giriş-Çıkış (\$)



HİSSE SENEDİ PARA GİRİŞ-ÇIKIŞ TABLOSU

| NET (+) | | NET (-) | | DÜZENLİ (+) | | DÜZENLİ (-) | | | |
|---------|---------------|---------|---------------|-------------|---------|---------------|-------|---------|---------------|
| KOD | TUTAR | KOD | TUTAR | KOD | KAÇ GÜN | TUTAR | KOD | KAÇ GÜN | TUTAR |
| TERA | 1.324.194.420 | ASTOR | - 805.895.730 | ISCTR | 10 | 390.020.300 | TUPRS | 8 | - 749.772.530 |
| AKBNK | 1.071.895.400 | TUPRS | - 749.772.530 | ASELS | 10 | - 685.478.414 | BIMAS | 10 | 84.453.950 |
| THYAO | 1.033.764.283 | ASELS | - 685.478.414 | SASA | 10 | 307.442.590 | TERA | 10 | 1.324.194.420 |
| YKBNK | 722.815.260 | GMSTRF | - 326.399.365 | AKBNK | 8 | 1.071.895.400 | PAHOL | 8 | - 59.091.683 |
| ISCTR | 390.020.300 | PETKM | - 317.405.761 | PEKGY | 8 | 265.793.856 | ENKAI | 7 | - 109.896.740 |
| SAHOL | 374.809.269 | RALYH | - 204.399.814 | PGSUS | 10 | 98.523.708 | DAPGM | 10 | - 195.427.548 |
| EREGL | 313.603.339 | DAPGM | - 195.427.548 | TRALT | 9 | 47.364.390 | SISE | 8 | 6.505.595 |
| KTLEV | 311.532.710 | EKDMR | - 156.798.867 | THYAO | 7 | 1.033.764.283 | MPARK | 10 | - 80.978.818 |
| SASA | 307.442.590 | HEKTS | - 147.598.699 | VAKBN | 8 | 44.801.621 | ISKPL | 10 | - 75.895.105 |
| FROTO | 283.917.240 | SELEC | - 133.589.288 | ASTOR | 9 | - 805.895.730 | ALARK | 10 | 136.991.257 |

ŞİRKET HABERLERİ

DAPGM – Olumsuz: Emlak Konut GYO tarafından düzenlenen "Ümraniye Tepeüstü Arsa Satışı Karşılığı Gelir Paylaşımı İşi" ihalesinin 2. oturumu şirket lehine sonuçlanmadı.

MTRKS – Nötr: Bağlı ortaklık Rotech Kripto Varlık Alım Satım Platformu'nun 150.000.000 TL olan sermayesinin 250.000.000 TL'ye çıkarılmasına karar verildi.

OZKGY – Olumsuz: Emlak Konut GYO tarafından düzenlenen "Ümraniye Tepeüstü Arsa Satışı Karşılığı Gelir Paylaşımı İşi" ihalesinin 2. oturumu şirket lehine sonuçlanmadı.

GLCVY – Olumlu: İş Bankası gerçekleştirdiği tahsili gecikmiş alacak satışı kapsamında 827,5 milyon TL anapara büyüklüğündeki 2 karma portföyün ihalesine konu alacakların devir ve temlik işlemleri tamamlandı.

KZBGY – Olumsuz: Marmaris Belediyesi Encümeni'nin kararı ile verilen yıkım kararı ve 29.917,28 TL tutarındaki idari para cezasına ilişkin olarak açılan davada, Muğla 1. İdare Mahkemesi'nin davanın reddine ilişkin kararına karşı şirket tarafından yapılan istinaf başvurusu, İzmir Bölge İdare Mahkemesi 8. İdari Dava Dairesi tarafından reddedildi.

ALARK – Olumlu: Yeni kurulacak şirketlerden Almeram Enerji Dağıtım ve Perakende Satış Hizmetleri Anonim Şirketi'nin sermaye paylarının tamamı Alarko Enerji'ye ve yeni kurulacak şirketlerden Bigacen Enerji Yatırımları Anonim Şirketi'nin sermaye paylarının tamamı Cengiz Enerji'ye ait olacak.

KONTR – Tahta Kapalı: Faaliyetlerimizi sürdüremiyoruz

BİST: KONTR, bugün işleme kapalı olacak. 18 Haziran'dan itibaren yakın izleme pazarında işlem görecektir.

BIMAS – Sınırlı Olumlu: Dost Katılım Bankasının kuruluşuna izin verildi.

ZRGYO – Olumlu: FDPO, %5 üzerine çıktı. PÖİP riski görece azaldı.

FDPO TABLOSU – 15 HAZİRAN 2026 İTİBARIYLA

NET ARTANLAR

| Kod | 12.Haz (%) | 15.Haz (%) | Fark (bps) |
|-------|------------|------------|------------|
| ULUFA | 39,39 | 56,52 | 17,13 |
| IEYHO | 27,93 | 32,77 | 4,84 |
| ZRGYO | 3,16 | 5,551 | 2,391 |
| EBEBK | 22,97 | 25,31 | 2,34 |
| DAPGM | 28,72 | 30,79 | 2,07 |
| SRVGY | 22,74 | 24,54 | 1,8 |
| EKDMR | 15,31 | 16,24 | 0,93 |
| DOCO | 74,28 | 75,12 | 0,84 |
| ENTRA | 19,14 | 19,98 | 0,84 |
| INVEO | 16,79 | 17,51 | 0,72 |

NET DÜŞENLER

| Kod | 12.Haz (%) | 15.Haz (%) | Fark (bps) |
|-------|------------|------------|------------|
| INFO | 56,63 | 48,4 | -8,23 |
| IZMDC | 28,96 | 24,53 | -4,43 |
| TURSG | 23,31 | 19,26 | -4,05 |
| BLCYT | 37,96 | 35,89 | -2,07 |
| SASA | 51,08 | 49,41 | -1,67 |
| IHLAS | 85,47 | 84,38 | -1,09 |
| TEHOL | 67,94 | 67,37 | -0,57 |
| BIOEN | 38,34 | 37,9 | -0,44 |
| KMPUR | 24,36 | 23,96 | -0,4 |
| TRHOL | 32,36 | 32,12 | -0,24 |

VBTS TABLOSU

| KOD | PAZAR | BAŞLANGIÇ TARİHİ | BİTİŞ TARİHİ | BRÜT TAKAS | KREDİLİ ALIM AÇIĞA SATIŞ | İNTERNET İŞLEM | TEK FİYAT | EMİR PAKET TEDBİRİ |
|-------|--------------|------------------|--------------|------------|--------------------------|----------------|-----------|--------------------|
| SEKUR | Alt Pazar | 17.6.2026 | 16.7.2026 | EVET | EVET | HAYIR | HAYIR | EVET |
| GENKM | Ana Pazar | 17.6.2026 | 16.7.2026 | HAYIR | EVET | HAYIR | HAYIR | HAYIR |
| SELEC | Yıldız Pazar | 17.6.2026 | 16.7.2026 | HAYIR | EVET | HAYIR | HAYIR | HAYIR |
| AVHOL | Ana Pazar | 16.6.2026 | 14.7.2026 | HAYIR | EVET | HAYIR | HAYIR | HAYIR |
| TERA | Ana Pazar | 16.6.2026 | 14.7.2026 | HAYIR | EVET | HAYIR | HAYIR | HAYIR |
| CELHA | Ana Pazar | 15.6.2026 | 14.7.2026 | HAYIR | EVET | HAYIR | HAYIR | HAYIR |
| ONRYT | Ana Pazar | 15.6.2026 | 14.7.2026 | HAYIR | EVET | HAYIR | HAYIR | HAYIR |
| RYSAS | Yıldız Pazar | 15.6.2026 | 14.7.2026 | HAYIR | EVET | HAYIR | HAYIR | HAYIR |
| DAPGM | Yıldız Pazar | 12.6.2026 | 10.7.2026 | HAYIR | EVET | HAYIR | HAYIR | HAYIR |
| MAGEN | Yıldız Pazar | 11.6.2026 | 10.7.2026 | HAYIR | EVET | HAYIR | HAYIR | HAYIR |
| BIGEN | Yıldız Pazar | 10.6.2026 | 9.7.2026 | EVET | EVET | HAYIR | EVET | EVET |
| IDGYO | Alt Pazar | 10.6.2026 | 9.7.2026 | EVET | EVET | HAYIR | HAYIR | EVET |
| ISKPL | Yıldız Pazar | 10.6.2026 | 9.7.2026 | HAYIR | EVET | HAYIR | HAYIR | HAYIR |
| EMPAE | Ana Pazar | 9.6.2026 | 8.7.2026 | EVET | EVET | HAYIR | HAYIR | HAYIR |
| BESTE | Ana Pazar | 8.6.2026 | 7.7.2026 | HAYIR | EVET | HAYIR | HAYIR | HAYIR |
| PRZMA | Ana Pazar | 5.6.2026 | 3.7.2026 | HAYIR | EVET | HAYIR | HAYIR | HAYIR |
| ANELE | Ana Pazar | 3.6.2026 | 2.7.2026 | EVET | EVET | HAYIR | EVET | EVET |
| SAMAT | Alt Pazar | 3.6.2026 | 2.7.2026 | EVET | EVET | HAYIR | HAYIR | EVET |
| GESAN | Yıldız Pazar | 1.6.2026 | 30.6.2026 | HAYIR | EVET | HAYIR | HAYIR | HAYIR |
| HRKET | Yıldız Pazar | 1.6.2026 | 30.6.2026 | HAYIR | EVET | HAYIR | HAYIR | HAYIR |
| ICBCT | Ana Pazar | 1.6.2026 | 30.6.2026 | HAYIR | EVET | HAYIR | HAYIR | HAYIR |
| EFOR | Yıldız Pazar | 18.5.2026 | 17.6.2026 | HAYIR | EVET | HAYIR | HAYIR | HAYIR |
| OZATD | Yıldız Pazar | 18.5.2026 | 17.6.2026 | EVET | EVET | HAYIR | HAYIR | EVET |

GENEL KURUL TAKVİMİ

| ÇARŞAMBA | PERŞEMBE | CUMA |
|----------|----------|-------|
| AHSGY | ARZUM | SERNT |
| ALCTL | EUPWR | |
| DURDO | GESAN | |
| ENERY | KZBGY | |
| MOPAS | MHRGY | |
| SEYKM | OZKGY | |
| | OZATD | |
| | SRVGY | |
| | SNGYO | |
| | SUMAS | |
| | TNZTP | |

TEMETTÜ TABLOSU

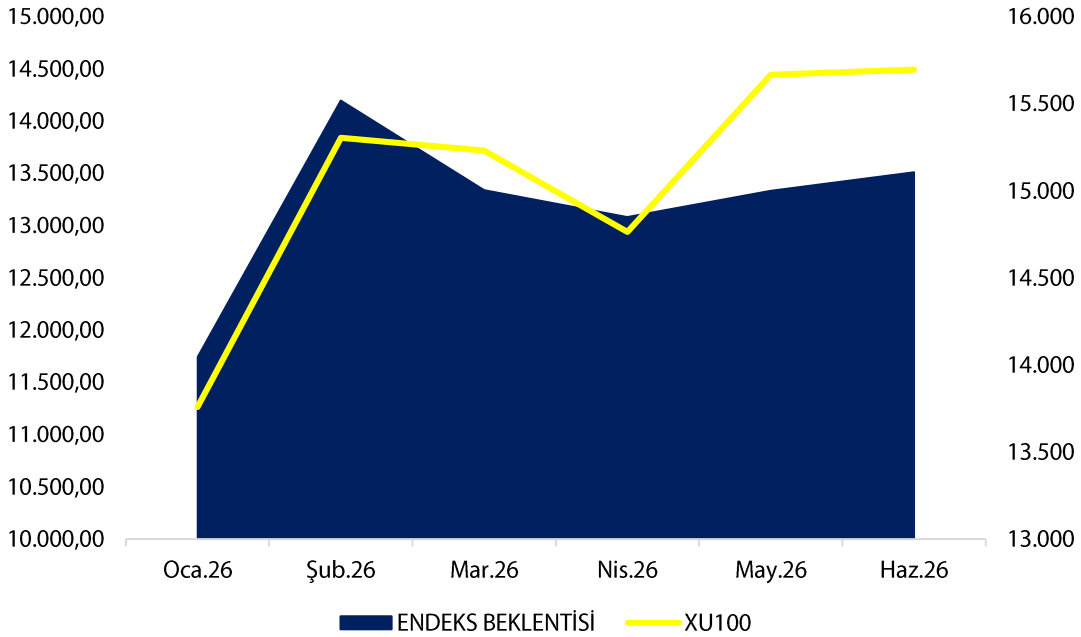
| KOD | Tarih | Verim | Son Kapanış | Brüt (TL) | Net (TL) | Dağıtım Oranı | Temettü Tutarı |
|-------|------------|-------|-------------|-----------|----------|---------------|----------------|
| AAGYO | 17.06.2026 | 2,43% | 17,60 | 0,42796 | 0,42796 | 310,30% | 300.000.000 |
| BIMAS | 17.06.2026 | 0,52% | 386,00 | 2 | 1,7 | 10,89% | 2.039.898.000 |
| BASGZ | 18.06.2026 | 3,88% | 51,50 | 2 | 1,7 | 2,00% | 1.400.00.000 |
| EMPAE | 18.06.2026 | 0,08% | 125,10 | 0,1 | 0,085 | 17,47% | 14.450.000 |
| ULKER | 19.06.2026 | 4,95% | 115,90 | 5,732842 | 4,872915 | 36,92% | 1.799.450.000 |
| KTLEV | 23.06.2026 | 0,06% | 168,00 | 0,096618 | 0,082126 | 16,86% | 170.000.000 |
| CEMTS | 24.06.2026 | 2,88% | 10,41 | 0,3 | 0,255 | a.d | 127.500.000 |
| EKGYO | 24.06.2026 | 2,80% | 21,46 | 0,6 | 0,6 | 37,00% | 2.280.000.000 |
| VKGYO | 24.06.2026 | 3,66% | 2,79 | 0,102029 | 0,102029 | 49,60% | 352.000.000 |
| HLGYO | 26.06.2026 | 9,03% | 6,37 | 0,575521 | 0,575521 | 33,52% | 2.210.000.000 |
| ISKPL | 26.06.2026 | 0,00% | 8,78 | 0,000431 | 0,000366 | 5,00% | 549.742 |
| KIMMR | 30.06.2026 | 1,22% | 17,11 | 0,208333 | 0,177083 | 6,53% | 42.500.000 |
| ISSEN | 30.06.2026 | 0,51% | 7,80 | 0,04 | 0,034 | A.D | 16.975.919 |

TEMETTÜ ETKİ TABLOSU (GÜNLÜK)

| XU030 | Endeks Ağırlığı | Fiyat | Brüt Temettü (TL) | Teorik Fiyat | Etki | Toplam |
|-------|-----------------|--------|-------------------|--------------|--------|--------|
| BIMAS | 9,52 | 386,00 | 2 | 384,00 | - 8,23 | - 8,23 |
| XU050 | Endeks Ağırlığı | Fiyat | Brüt Temettü (TL) | Teorik Fiyat | Etki | Toplam |
| BIMAS | 8,43 | 386,00 | 2 | 384,00 | - 5,68 | - 5,68 |
| XU100 | Endeks Ağırlığı | Fiyat | Brüt Temettü (TL) | Teorik Fiyat | Etki | Toplam |
| BIMAS | 7,06 | 386,00 | 2 | 384,00 | - 5,30 | - 5,30 |
| XU500 | Endeks Ağırlığı | Fiyat | Brüt Temettü (TL) | Teorik Fiyat | Etki | Toplam |
| BIMAS | 5,15 | 386,00 | 2 | 384,00 | - 4,83 | - 4,83 |
| XUTUM | Endeks Ağırlığı | Fiyat | Brüt Temettü (TL) | Teorik Fiyat | Etki | Toplam |
| AAGYO | 0,05 | 17,60 | 0,42796 | 17,17 | - 0,22 | - 5,04 |
| BIMAS | 5,04 | 386,00 | 2 | 384,00 | - 4,82 | - 5,04 |
| XTUMY | Endeks Ağırlığı | Fiyat | Brüt Temettü (TL) | Teorik Fiyat | Etki | Toplam |
| AAGYO | 0,17 | 17,60 | 0,42796 | 17,17 | - 3,11 | - 3,11 |

ARAŞTIRMA KAPSAMIMIZ

| KOD | Şirket Adı | Hedef Fiyat | Tavsiye | Potansiyel | KAFİF |
|--------|--------------------------|-------------|---------|------------|-------|
| GLCVY | Gelecek Varlık Yönetimi | 125,6 | AL | 115,25% | - |
| HALKB | T. Halk Bankası | 100 | AL | 107,64% | - |
| LKMNH | Lokman Hekim Sağlık | 30,4 | AL | 97,92% | + |
| ANHYT | Anadolu Hayat Emek. | 201,72 | AL | 95,28% | - |
| GLRMK | Gülermak Ağır Sanayi | 320 | AL | 79,27% | + |
| TNZTP | Tapdi Tınaztepe | 44 | AL | 73,64% | - |
| GEDZA | Gediz Ambalaj | 56,6 | AL | 70,69% | + |
| AKGRT | Aksigorta | 12,61 | AL | 70,64% | - |
| TATEN | Tatlıpınar Enerji Üretim | 23,76 | AL | 61,63% | - |
| DMLKTG | Damlakent | 9,87 | AL | 61,54% | + |
| TURSG | Türkiye Sigorta | 10,44 | AL | 59,63% | - |
| QNBTR | QNB Bank | 338 | TUT | 55,33% | - |
| VAKBN | Vakıflar Bankası | 50 | AL | 46,03% | - |
| ALBRK | Albaraka Türk | 12,6 | AL | 45,50% | + |
| ARCLK | Arçelik | 150 | AL | 42,18% | - |
| GARAN | Garanti Bankası | 199 | AL | 41,94% | - |
| YKBNK | Yapı ve Kredi Bank. | 57,1 | AL | 40,99% | - |
| DOHOL | Doğan Holding | 32 | AL | 40,11% | - |
| ANSGR | Anadolu Sigorta | 39,34 | AL | 39,11% | - |
| TSKB | T.S.K.B. | 16,7 | TUT | 37,00% | - |
| AGESA | AGESA Hayat Emeklilik | 350 | AL | 35,66% | - |
| AKBNK | Akbank | 99 | TUT | 28,40% | - |
| ISCTR | İş Bankası (C) | 19 | TUT | 26,58% | - |
| SELEC | Selçuk Ecza Deposu | 140 | AL | 3,17% | + |

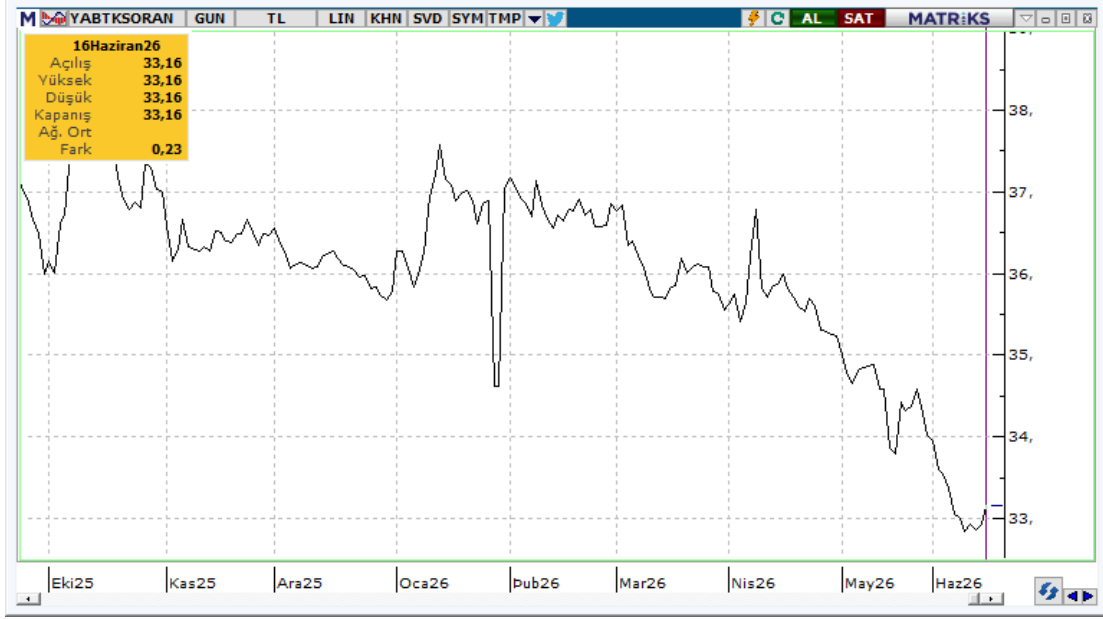


ARACI KURUM TABLOSU

| KURUM ADI | KURUM PARA GİRİŞ-ÇIKIŞ | | KURUM ADI | KURUM PARA GİRİŞ-ÇIKIŞ | |
|----------------------------|------------------------|----------------|------------------------------|------------------------|----------------|
| | NET TUTAR | KAÇ GÜNDÜR (+) | | NET TUTAR | KAÇ GÜNDÜR (-) |
| YAPI KREDİ YAT. | 11.096.657.168 | 7 | GARANTI BBVA | - 1.296.868.611 | 10 |
| HSBC YATIRIM | 8.634.530.109 | 2 | AK YATIRIM | 3.956.231.280 | 10 |
| A1 CAPITAL MENKUL DEGERLER | - 1.006.815.113 | 8 | ZIRAAT YAT. | - 1.753.590.792 | 10 |
| PUSULA YATIRIM | 7.728.000.214 | 2 | GEDİK YATIRIM | - 4.614.112.660 | 10 |
| TACIRLER YAT. | - 3.315.798.359 | 10 | BANK-OF-AMERICA YATIRIM BANK | - 12.737.856.589 | 7 |
| GLOBAL MENKUL | - 533.237.709 | 8 | IS YATIRIM | - 8.360.016.514 | 8 |
| NEO MENKUL | 843.110.325 | 9 | DESTEK YATIRIM MENKUL | - 1.924.251.685 | 10 |
| KUVEYT-TURK YATIRIM | 650.654.296 | 7 | UNLU MENKUL DEGERLER | - 3.065.749.389 | 8 |
| BULLS YATIRIM MENKUL | - 2.524.025.626 | 9 | OYAK YATIRIM | - 1.483.540.161 | 10 |
| BIZIM MENKUL | 54.645.635 | 7 | HALK YATIRIM | - 1.133.613.286 | 10 |

| KURUM İŞLEMLERİ (SON 10 GÜN) | | | |
|------------------------------|----------------|------------------------------|------------------|
| KURUM ADI | NET(+) | KURUM ADI | NET(-) |
| TERA YATIRIM MENKUL | 24.727.422.648 | BANK-OF-AMERICA YATIRIM BANK | - 12.737.856.589 |
| YAPI KREDİ YAT. | 11.096.657.168 | IS YATIRIM | - 8.360.016.514 |
| HSBC YATIRIM | 8.634.530.109 | INFO YATIRIM MENKUL | - 6.600.355.594 |
| PUSULA YATIRIM | 7.728.000.214 | GEDİK YATIRIM | - 4.614.112.660 |
| AK YATIRIM | 3.956.231.280 | TACIRLER YAT. | - 3.315.798.359 |
| YATIRIM-FINANSMAN MENKUL | 2.443.594.670 | TEB YATIRIM | - 3.177.142.323 |
| MIDAS MENKUL | 1.864.631.904 | UNLU MENKUL DEGERLER | - 3.065.749.389 |
| NEO MENKUL | 843.110.325 | BULLS YATIRIM MENKUL | - 2.524.025.626 |
| KUVEYT-TURK YATIRIM | 650.654.296 | DESTEK YATIRIM MENKUL | - 1.924.251.685 |
| ALNUS YATIRIM MENKUL | 493.053.720 | QNB YATIRIM MENKUL | - 1.797.718.853 |

KURUMSAL TAKAS TABLOSU



YB TAKAS= 33,16 (+0,23)

KURUMSAL TAKAS VERİLERİ

YABANCILAR (+)

| KOD | DEĞİŞİM (bps) | NİHAİ PAY (%) |
|-------|---------------|---------------|
| AKBNK | 47 | 45,09% |
| YKBNK | 28 | 31,21% |
| TCELL | 12 | 44,09% |
| TAVHL | 12 | 50,80% |
| SAHOL | 9 | 27,31% |
| CCOLA | 8 | 75,52% |
| EREGL | 5 | 22,68% |
| ISCTR | 5 | 27,06% |
| ASELS | 4 | 53,18% |
| DOAS | 4 | 20,13% |

YATIRIM FONLARI (+)

| KOD | DEĞİŞİM (bps) | NİHAİ PAY (%) |
|-------|---------------|---------------|
| KTLEV | 41 | 33,19% |
| ODINE | 30 | 40,89% |
| OZATD | 21 | 71,54% |
| AKBNK | 20 | 16,13% |
| THYAO | 18 | 13,10% |
| YKBNK | 13 | 13,86% |
| ANELE | 12 | 48,98% |
| EREGL | 11 | 18,56% |
| TEHOL | 11 | 27,40% |
| DSTKF | 10 | 63,48% |

EMEKLİLİK FONLARI (+)

| KOD | DEĞİŞİM (bps) | NİHAİ PAY (%) |
|--------|---------------|---------------|
| ZPLIBF | 27 | 40,32% |
| AKBNK | 21 | 4,74% |
| YKBNK | 19 | 6,30% |
| GARAN | 11 | 3,24% |
| ASELS | 11 | 6,40% |
| SAHOL | 10 | 13,74% |
| ISCTR | 8 | 5,32% |
| BRSAN | 6 | 9,64% |
| TUPRS | 4 | 9,12% |
| TCELL | 4 | 6,38% |

YABANCILAR (-)

| KOD | DEĞİŞİM (bps) | NİHAİ PAY (%) |
|-------|---------------|---------------|
| ASTOR | -79 | 62,37% |
| MAGEN | -12 | 15,59% |
| TUPRS | -10 | 33,60% |
| TTKOM | -7 | 36,97% |
| KCHOL | -6 | 43,58% |
| ENKAI | -5 | 25,50% |
| TRMET | -5 | 25,04% |
| GMTAS | -4 | 30,84% |
| TABGD | -4 | 44,89% |
| TRALT | -4 | 16,26% |

YATIRIM FONLARI (-)

| KOD | DEĞİŞİM (bps) | NİHAİ PAY (%) |
|--------|---------------|---------------|
| MAGEN | -40 | 56,89% |
| LIDER | -27 | 63,62% |
| GUNDG | -24 | 76,28% |
| KLRHO | -19 | 59,20% |
| ISKPL | -12 | 33,50% |
| RALYH | -12 | 27,90% |
| CWENE | -7 | 48,20% |
| GMSTRF | -7 | 34,64% |
| TUPRS | -5 | 6,79% |
| GUBRF | -4 | 9,26% |

EMEKLİLİK FONLARI (-)

| KOD | DEĞİŞİM (bps) | NİHAİ PAY (%) |
|---------|---------------|---------------|
| ZGOLDF | -25 | 86,82% |
| GMSTRF | -15 | 14,86% |
| ISGLKF | -11 | 96,58% |
| KCHOL | -9 | 11,94% |
| GUBRF | -9 | 22,76% |
| PETKM | -9 | 8,96% |
| APGLDF | -8 | 99,10% |
| ALTINS1 | -7 | 7,82% |
| GLDTRF | -6 | 56,97% |
| ARDYZ | -5 | 8,43% |

YASAL UYARI—Burada yer alan her türlü bilgi, değerlendirme, yorum ve istatistiki şekil ve değerler hazırlandığı tarih itibariyle mevcut piyasa koşulları ve güvenilirliğine inanılan kaynaklardan elde edilerek derlenmiştir. PUSULA Yatırım Menkul Değerler A.Ş. tarafından, karşılığında herhangi bir maddi menfaat temin edilmeksizin, genel anlamda bilgi vermek amacıyla hazırlanmış olup, hiçbir şekilde yönlendirici nitelikte olmayan bilgiler yatırımcılar tarafından danışmanlık faaliyeti olarak kabul edilmemeli ve yatırım kararlarına esas olarak alınmamalıdır. Bu bilgiler, belli bir getirinin sağlanmasına yönelik olarak verilmemekte ve bu yönde herhangi bir şekilde taahhüt veya garantimiz bulunmamaktadır. Bu itibarla bu sayfalarda yer alan ve hiç bir şekilde yönlendirici nitelikte olmayan hususlar hakkında herhangi bir sorumluluğumuz bulunmamaktadır. Gerek bu yayındaki, gerekse bu yayında kullanılan kaynaklardaki hata ve eksikliklerden ve bu yayındaki bilgilerin kullanılması sonucunda yatırımcıların ve/veya ilgili kişilerin uğrayabilecekleri doğrudan ve/veya dolaylı zararlardan, kâr yoksunluğundan manevi zararlardan her ne şekilde olursa olsun üçüncü kişilerin uğrayabileceği her türlü zararlardan dolayı PUSULA Yatırım Menkul Değerler A.Ş. sorumlu tutulamaz. Burada yer alan yatırım bilgi, yorum ve tavsiyeleri yatırım danışmanlığı kapsamında değildir. Yatırım danışmanlığı hizmeti, yetkili kuruluşlar tarafından kişilerin risk ve getiri tercihleri dikkate alınarak kişiye özel sunulmaktadır. Burada yer alan yorum ve tavsiyeler ise genel niteliktedir. Bu tavsiyeler mali durumunuz ile risk ve getiri tercihlerinize uygun olmayabilir. Bu nedenle, sadece burada yer alan bilgilere dayanarak yatırım kararı verilmesi beklentilerinize uygun sonuçlar doğurmayabilir.

ÇEKİNCE—Bu rapor tarafımızca doğruluğu kabul edilmiş kaynaklar kullanılarak hazırlanmış olup yatırımcılara kendi oluşturacakları yatırım kararlarında yardımcı olmayı hedeflemekte ve herhangi bir yatırım aracını alma veya satma yönünde yatırımcıların kararlarını etkilemeyi amaçlamamaktadır. Yatırımcıların verecekleri yatırım kararları ile bu raporda bulunan görüş, bilgi ve veriler arasında bir bağlantı kurulamayacağı gibi, söz konusu kararların neticesinde oluşabilecek yanlışlık ve zararlardan kurum çalışanları ile PUSULA Yatırım Menkul Değerler A.Ş.'nin herhangi bir sorumluluğu bulunmamaktadır. Bu rapordaki her türlü iç ce dış piyasa tablo grafikler, bu konularda resmi hizmet veren yetkili üçüncü kişi kurumlardan elde edilmiş olup, PUSULA Yatırım Menkul Değerler A.Ş. tarafından herhangi bir maddi menfaat beklentisi olmaksızın genel anlamda bilgilendirmek amacıyla hazırlanmıştır. Bu raporda bulunan bilgiler belli bir gelirin sağlanmasına yönelik olarak verilmemektedir.

T +90 (212) 370 0370

F +90 (212) 370 0371

arastirma@pusulayatirim.com.tr

Kısıklı Mah. Seher Yeli Sokak Dış Kapı No: 4 İç Kapı No: 2 Üsküdar / İstanbul