

ULUSAL ENDEKSLER

XU100	KAPANIŞ	GETİRİ
XU050	14.421,15	-0,50%
XU030	12.922,60	-0,55%
XBANK	16.606,67	-0,55%
XUSIN	18.280,24	0,54%
XUMAL	18.103,90	-1,02%
XTUMY	20.469,19	0,16%
XHARZ	73.749,27	-0,43%
	359.118,20	0,22%

KÜRESEL - MSCI

ACWI	KAPANIŞ	GETİRİ
DÜNYA	1.120,88	-0,71%
ASYA - JP HARIÇ	4.802,70	-0,90%
AVRUPA	1.184,22	0,67%
EM	213,72	0,56%
	1.786,82	0,60%

DATALAR

CDS	KAPANIŞ	FARK(bps)
TR-VIX	218,00	100
S&P-VIX	36,15	16
	18,78	45

DÖVİZ

DOLAR	KAPANIŞ	GETİRİ
AVRO	46,31	0,04%
STERLİN	53,73	0,05%
FRANK	62,23	0,01%
	58,62	0,40%

EMTİA

ONS ALTIN	KAPANIŞ	GETİRİ
GÜMÜŞ	4.338,00	-0,12%
HAM PETROL	69,25	-1,21%
BRENT PETROL	75,12	-0,50%
BAKIR	78,08	-0,54%
DOĞALGAZ	6,39	-2,00%
	3,15	-1,19%

TAHVİL

TRY 2Y	KAPANIŞ	FARK(bps)
TRY 5Y	37,84	-25
TRY 10Y	34,45	0
ABD 2Y	30,93	2
ABD 10Y	4,17	11,9
ALMANYA 10Y	4,45	2
	2,93	-1

GÜNDEM

İÇ SİYASİ GELİŞMELER

ANLAŞMA

İç siyasete ilişkin haber akışlarını yakından takip ediyoruz. Riskli varlıklarda volatilité bir süre daha devam edebilir. Anlaşma elektronik ortamda imzalandı. Süreç resmen başladı. Fiziksel imza takvimi 19 Haziran'da

Detaylarına bir sonraki sayfadan itibaren erişebilirsiniz

Restorasyon ve e-imza

Küresel piyasalarda anlaşmayı bekleme odağıyla birlikte karmaşık bir görünüm takip edildi. TSİ 01:27'de ABD Başkanı Trump, G-7 zirvesinde e-imza ve sembolik olarak fiziksel manada anlaşmayı imzaladı. İran Cumhurbaşkanı Pezeşkiyan'da karşılıklı imzaladı. Böylelikle anlaşma resmen karşılıklı imzalanmış oldu. İran Dışişleri Bakanlığı Sözcüsü Bekayi, ABD ile varılan mutabakatın İsviçre'de yapılması planlanan imza töreninin erteleneceği yönündeki iddiaları yalanladı. Bekayi, programda herhangi bir değişiklik olmadığını belirtirken, Hürmüz Boğazı'ndaki deniz ablukasının 30 gün içinde kaldırılması gerektiğini ifade etti. **Yeni günde ABD alıcılı, Asya-Pasifik ve Avrupa karmaşık seyrediyor.**

Fed restore ediliyor. Fed, dün akşam beklendiği gibi faizleri sabit bıraktı. Hem Fed'in toplantı metni hem de Warsh'ın konuşma ve soru cevabı oldukça kısaydı. Warsh, yeni görev güçlerinden bahsederek Fed'i yeni haline çevirmek amacıyla restore etmeyi vurguladı. Bu durum yepyeni bir dönemin başladığını gösterirken dün akşam süregelen toplantının şahin olduğunu değerlendirmemek yanlış olacaktır.

G-7 zirvesi sona erdi. G-7 liderlerinin 6 gündemini takip ettik. Bunlar: 1- Ukrayna'ya desteği artırma, 2- İran-ABD resmen anlaşması, 3- Çin'in toplantıya damga vurması, 4- Anthropic, OpenAI ve diğer lider teknoloji şirketleri liderlerle bir araya gelmesi, 5- Fransa Cumhurbaşkanı Macron için olumlu geçmesi ve 6- Bol bol protokol hatası gündem olarak takip edildi. **Bugün itibarıyla AB liderleri ve NATO Savunma Bakanları iki ayrı toplantı için Brüksel'de olacak.**

İç tarafta iç siyasi haber akışı beklentileriyle birlikte satıcılı seyir takip ettik. 14549 üzerinde kalıcılı olamıyoruz. Sanayici için en kötünün geride kalmadığını belirten Bahçivan, "Ne telaşa kapılmayız, ne de aşırı iyimserliğe girmeliyiz" dedi.

Halkbank davası düştü. ABD mahkemesi, Halkbank hakkındaki ceza davasının düşürülmesini onayladı. Böylece Halkbank hakkında 9 yıldır devam eden hukuki süreç tamamen sona erdi. Karara ilişkin açıklama yapan Halkbank Genel Müdürü Özdiil, "Bankamızın uluslararası piyasalardaki konumu daha da güçlenecek, yurt dışı kaynak temin imkanlarımız artacak. Bu uzun ve zorlu dava sürecinde bize destek olan ve her zaman yanımızda duran başta devletimiz ve milletimiz olmak üzere herkese şükranlarımı sunuyorum" dedi.

Yeni günde 14200 destek 14549 direnç olarak takip edilecek. 14549 üzerinde kalıcılık 15200 bandına yönlendirebilir. 14200 altına iniş hızlıca 13555'i test ettirebilir. Yabancıların oyuna dönmemesi ve teminat tamamlama çağrılarında zirve seviyeler risk taşıyor. Siyasi riskler tekrardan takvimimize girebilir. ABD-İran resmi anlaşmasının tepkileri elbette piyasada görülecek.

Saat	Veri	Beklenti	Önceki
10:00	Türkiye Konut ve İşyeri Satış İstatistikleri (Mayıs)		
14:00	İngiltere Faiz Oranı Kararı (Haz)	3,75%	3,75%
14:00	İngiltere Para Politikası Kurulu (MPC) Toplantı Tutanaqları	--	--
14:00	Türkiye Para Politikası Toplantı Özeti	--	--
14:00	BDDK Banka Dışı İstatistikleri (Nisan)		
14:00	12 Haziran ile biten haftanın istatistikleri		
15:30	ABD İşsizlik Haklarından Yararlanma Başvuruları	--	229K

TEKNİK GÖRÜNÜM

XU100 Teknik Görünüm

Haftayı 14 bin üzerinde kapatma çabasında olacağız

Dirençler: 14549-15050-15550

Destekler: 13800-14000-14252



VIOP Teknik Görünüm

Haftayı 16 bin üzerinde kapatma çabasında olacağız

Dirençler: 17007-17777-18005

Destekler: 15750-16000-16540



İŞLEM AKTİVİTESİ VERİLERİ

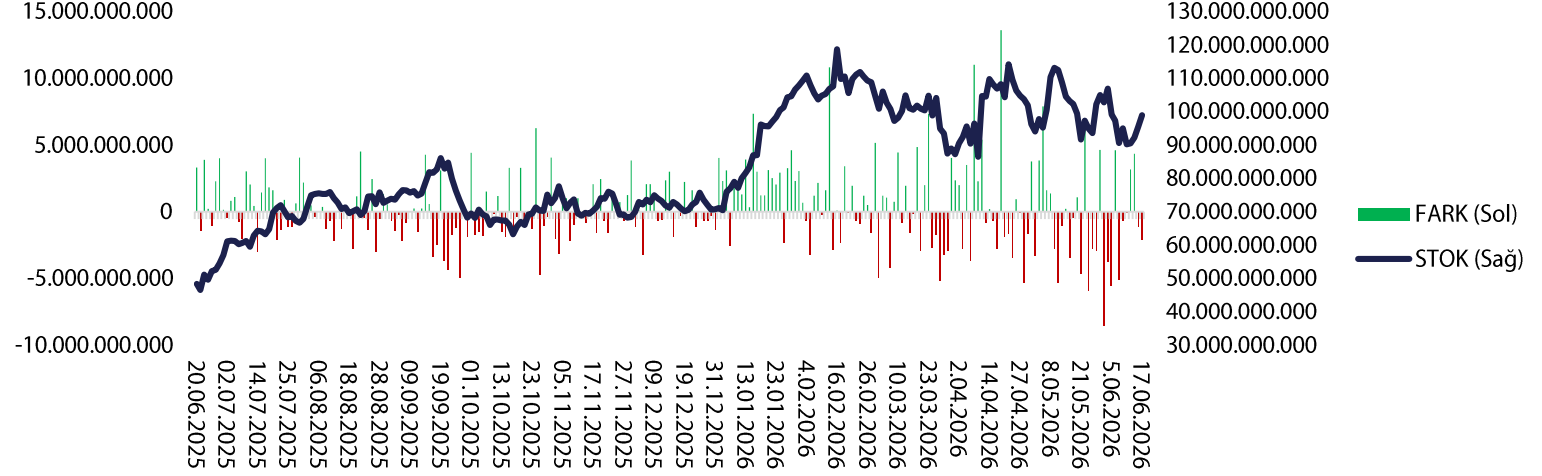
AKTİVİTE ARTAN			AKTİVİTE AZALAN			ENDEKS ETKİSİ (XU100)	
KOD	HACİM DEĞİŞİMİ (%)	GETİRİ (%)	KOD	HACİM DEĞİŞİMİ (%)	GETİRİ (%)	KOD	KATKI
NETAS	1.103,30	-2,88	ZRGYO	-93,72	-0,51	DSTKF	11,63
DENGE	735,70	2,36	OSTIM	-88,47	0,00	KTLEV	10,85
PSGYO	463,83	5,22	RUBNS	-84,01	-2,00	AKBNK	5,61
PASEU	445,63	1,67	BRKVY	-80,71	-0,80	YKBNK	3,03
PRKME	440,21	9,98	RYSAS	-76,17	-1,76	TUPRS	2,81
EN ÇOK YÜKSELENLER			EN ÇOK DÜŞENLER			ENDEKS ETKİSİ (XU100)	
KOD	HACİM DEĞİŞİMİ (%)	GETİRİ (%)	KOD	HACİM DEĞİŞİMİ (%)	GETİRİ (%)	KOD	KATKI
BIGEN	-41,68	10,00	MEPET	-12,35	-9,99	ASTOR	-11,25
HATSN	13,29	10,00	FRIGO	0,09	-9,96	THYAO	-7,36
SANEL	-9,09	10,00	IHAAS	-62,22	-9,94	EREGL	-6,73
YAYLA	-11,26	10,00	ISKPL	-13,53	-9,91	TCELL	-6,65
BMSTL	68,01	9,99	ALGYO	87,90	-9,89	KCHOL	-5,47

PAY GERİ ALIMLARI

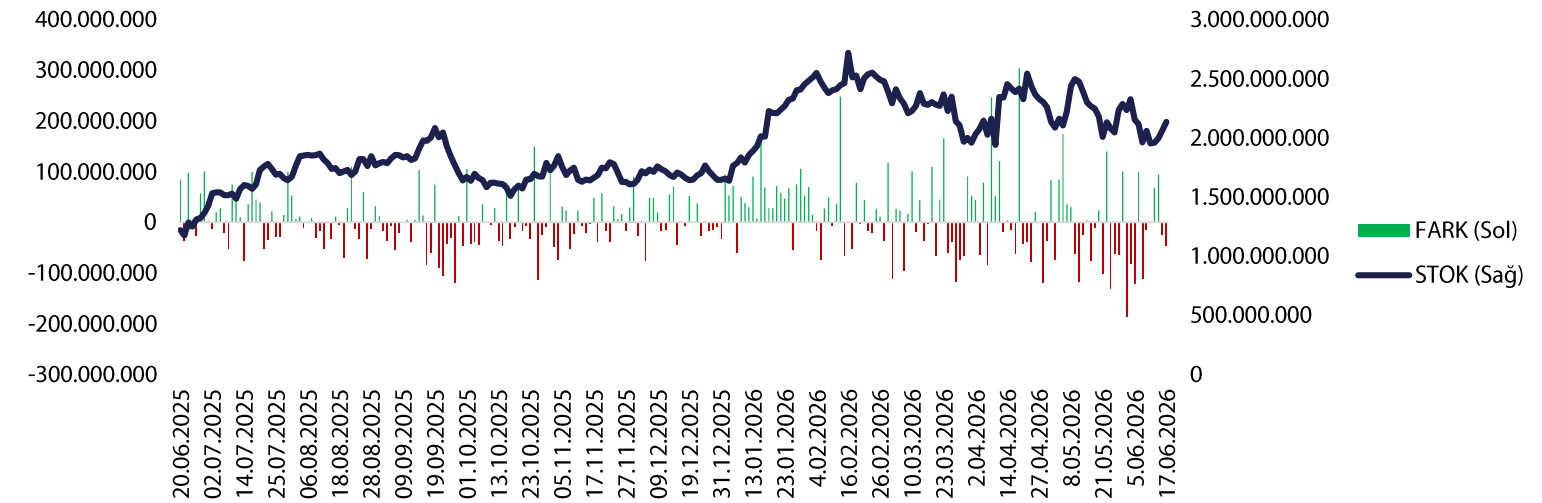
KOD	ALINAN LOT	TOPLAM ALINAN LOT	TOPLAM ALIM/SERMAYE	ALIŞ ORTALAMASI	FİYAT	FARK
GLYHO	33.729	33.739.872	1,73%	10,74	17,48	62,76%
MAGEN	1.103.953	4.114.953	0,14%	32,97	34,14	3,55%

BoFA İŞLEMLERİ VE PARA-GİRİŞ ÇIKIŞLARI

BoFA Para Giriş-Çıkış - TL



BoFA Para Giriş-Çıkış (\$)



HİSSE SENEDİ PARA GİRİŞ-ÇIKIŞ TABLOSU

NET (+)		NET (-)		DÜZENLİ (+)		DÜZENLİ (-)			
KOD	TUTAR	KOD	TUTAR	KOD	KAÇ GÜN	TUTAR	KOD	KAÇ GÜN	TUTAR
TERA	1.422.115.240	ASTOR	- 844.589.910	SASA	10	696.133.590	HALKB	7	- 277.094.171
AKBNK	1.145.217.820	TUPRS	- 369.774.600	THYAO	8	1.128.522.783	BIMAS	9	- 70.688.600
TEHOL	1.064.756.800	HALKB	- 277.094.171	TERA	3	1.422.115.240	KCHOL	10	211.830.210
YKBNK	774.574.420	GMSTRF	- 266.418.045	KTLEV	9	360.369.050	TCELL	10	173.903.610
SASA	696.133.590	PETKM	- 221.779.001	EREGL	8	409.893.697	KRDMD	9	- 37.785.122
SAHOL	491.446.479	RALYH	- 182.295.843	AKBNK	9	1.145.217.820	ENKAI	8	- 137.130.950
ISCTR	440.822.165	DAPGM	- 176.144.468	EKGYO	9	157.672.890	TTKOM	10	- 120.807.572
EREGL	409.893.697	NETCD	- 142.419.749	PSGYO	7	189.029.495	FROTO	8	168.894.130
KTLEV	360.369.050	HEKTS	- 139.994.309	DSTKF	10	199.619.940	MGROS	9	71.520.284
GARAN	279.563.720	ENKAI	- 137.130.950	PETKM	10	- 221.779.001	VAKBN	10	- 7.812.460

ŞİRKET HABERLERİ

ISGSY – Olumlu: Bağlı ortaklık Tatilbudur Seyahat Acenteliği ve Turizm'in 2024 ve 2025 yılı karından 234.953.000 TL temettü alındı.

KCAER – Sınırlı Olumlu: Teknoloji alanında faaliyette bulunmak, global şirketlerle ortaklıklar kurmak, üniversitelerle iş birliği içerisinde bulunmak, ar-ge ve inovasyon yatırımları ile sürdürülebilirliği ve verimliliği en üst düzeye çıkarmak amacıyla %99 pay sahibi olunacak yeni bir şirket kurulmasına karar verildi.

TSPOR – Olumlu: Yapılandırma anlaşmasında yer alan tüm operasyonel, mali ve sportif kriterler yerine getirildi ve UEFA tarafından 2026/2027 futbol sezonundan itibaren uygulanması muhtemel yaptırımlar ortadan kalktı.

GLYHO – Olumlu: Mayıs ayında limanlara gelen konsolide gemi sayısı Mayıs 2025 seviyesinin %2 üzerinde gerçekleşirken, konsolide yolcu hareketleri de aynı dönemde %4 artış kaydetti.

SISE – Olumlu: Mersin-Tarsus'ta yer alan 7 milyon m2/yıl brüt üretim kapasiteli kaplamalı cam hattı yatırımı devreye alındı. Böylece Şişecam'ın tüm dünyadaki kaplamalı cam üretim kapasitesi %17 artışla 48,1 milyon m2/yıla ulaştı.

TRALT – Nötr: Henüz kesinleşmiş bir karar bulunmadığından; "Çukuralan Altın Madeni Kırma-Eleme Tesisi Projesi" kapsamında madencilik üretim faaliyetlerine ilgili mevzuatlara uygun bir şekilde devam edilmektedir.

BJKAS – Olumlu: UEFA ile imzalanan Uzlaşma Anlaşması kapsamındaki tüm yükümlülükler yerine getirilmiş olup, süreç başarıyla tamamlandı. Tüm operasyonel, finansal ve sportif kısıtlamalar 2026/27 sezonu itibarıyla tamamen sona erdi.

YKBNK – Olumlu: 2 farklı yatırımcı ile 10 ile 12 yıl vadeler arasında toplam 700 milyon dolar tutarında havale akımlarına dayalı gelecekteki nakit akışı işlemi ve hazine işlemleri gerçekleştirildi.

AKGRT – Olumlu: Mayıs ayında prim üretimi 3.370.851.000 TL'ye ulaşarak bir önceki yılın aynı ayına göre %53 arttı.

EFOR – Olumlu: Bağlı ortaklık Efor Gübre tarafından AdBlue üretimine başlanmasına karar verildi.

BANVT – Olumlu: Mahkemeye yapılan itiraz doğrultusunda şirket hakkında uygulanan denetim kayyımılığı tedbir kararının kaldırılmasına karar verildi.

BEYAZ – Olumlu: Bağlı ortaklık Beyaz Baltic Mobility ile Stellantis NV'nin iştiraki olan Leapmotor International arasında, Estonya, Letonya ve Litvanya'yı kapsayacak şekilde, "Otomobil, Yedek Parça ve Satış Sonrası Hizmetleri" konularını kapsayan resmi ithalatçı sözleşmesi imzalandı.

DURDO – Olumlu: Almanya menşeli Koenig & Bauer Sheetfed firmasından ofset baskı makinesi satın alınmasına karar verildi. Söz konusu yatırımın toplam tutarı 4.100.000 Euro'dur.

BINHO – Olumlu: Nevşehir'de yer alan 5,15 mWp gücündeki GES, Altay Enerji tarafından tüm ekonomik menfaatleri ile birlikte şirketin yatırım yaptığı diğer grup şirketlerinden Meta Mobilite Enerji'ye devredilecek olup, Meta Mobilite tarafından Antalya'da bulunan DC 7.176 kWp gücünde olacak Antalya GES'in satışı için potansiyel alıcı ile görüşmelere başlandı.

KZBGY – Olumlu: %100 bağlı ortaklık Beyazkum Satış Pazarlama İşletmeleri ile 2024'te imzalanan Gayrimenkul Satış Vaadi Sözleşmesi'nde yer alan "%1+KDV" hizmet bedeli oranı "%5+KDV" olarak revize edildi.

GESAN – Nötr: Harmanlı Enerji, Öztürk Power Enerji ve Baz Enerji; şirketin ödenmiş sermayesinin yaklaşık %7,5'ini temsil eden 34.500.000 adet payı, hisse başına 65,95 TL fiyatla Türkiye'de ve dışarıda yerleşik kurumsal yatırımcılara satacak.

EUPWR – Nötr: Girişim Elektrik, Harmanlı Enerji, Öztürk Power Enerji, Malek Enerji ve Baz Enerji; şirketin ödenmiş sermayesinin yaklaşık %8'ini temsil eden 52.000.000 adet payı, hisse başına 79,25 TL fiyatla Türkiye'de ve dışarıda yerleşik kurumsal yatırımcılara satacak.

ISCTR – Sınırlı Olumlu: IDDY yöntemi başvurusu BDDK tarafından uygun bulundu. 3.çeyrek itibariyle etki edecek. Sermaye tamponlarına 100-200 baz puan etki eder.

KONTR – Tahta Kapalı: Bugün YİP'te işlem görmeye başlayacak.

TSKB – Olumsuz: Bildirimler doğrultusunda Beta Enerji halka arzının ertelendiği iddia edildi.

OSTIM – Olumlu: Bedelsiz sermaye artırımını onaylandı

BMSTL – Olumlu: Bedelsiz sermaye artırımını onaylandı

ULUFA, TCELL – Sınırlı Olumlu: Borçlanma tavanları onaylandı

NATEN, MAGEN, ESEN – Sınırlı Olumsuz: Pay satış bilgi formu olmadan pay satışı kaynaklı idari para cezası uygulandı

MEGAP – Olumsuz: Bilgi eksikleri kaynaklı hem idari para cezası uygulandı hem de suç duyurusunda bulunuldu

LINK/MIATK – Olumsuz: LINK payında pay satış bilgi formu reddedildi.

ARZUM – Olumsuz: Bedelli sermaye artırımını reddedildi.

XTEKS – Sınırlı Olumlu: Sektör, Mısır'dan dönmeye başladı.

TGSAS – Olumlu: Gümrük uzlaşma bedelleri artırıldı.

OTTO, PCILT – Olumlu: Sinemayı teşvik edici indirim ve aksiyonlar alındı.

AKSEN, BERA, PKART – Olumlu: Bugün itibariyle KONTR yerine sırasıyla XU050, XU100 ve XU500'de işlem görecekler.

FDPO TABLOSU – 16 HAZİRAN 2026 İTİBARIYLA DEĞİŞİM YOK

VBTS TABLOSU

KOD	PAZAR	BAŞLANGIÇ TARİHİ	BİTİŞ TARİHİ	BRÜT TAKAS	KREDİLİ ALIM AÇIĞA SATIŞ	İNTERNET İŞLEM	TEK FİYAT	EMİR PAKET TEDBİRİ
SEKUR	Alt Pazar	17.6.2026	16.7.2026	EVET	EVET	HAYIR	HAYIR	EVET
GENKM	Ana Pazar	17.6.2026	16.7.2026	HAYIR	EVET	HAYIR	HAYIR	HAYIR
SELEC	Yıldız Pazar	17.6.2026	16.7.2026	HAYIR	EVET	HAYIR	HAYIR	HAYIR
AVHOL	Ana Pazar	16.6.2026	14.7.2026	HAYIR	EVET	HAYIR	HAYIR	HAYIR
TERA	Ana Pazar	16.6.2026	14.7.2026	HAYIR	EVET	HAYIR	HAYIR	HAYIR
CELHA	Ana Pazar	15.6.2026	14.7.2026	HAYIR	EVET	HAYIR	HAYIR	HAYIR
ONRYT	Ana Pazar	15.6.2026	14.7.2026	HAYIR	EVET	HAYIR	HAYIR	HAYIR
RYSAS	Yıldız Pazar	15.6.2026	14.7.2026	HAYIR	EVET	HAYIR	HAYIR	HAYIR
DAPGM	Yıldız Pazar	12.6.2026	10.7.2026	HAYIR	EVET	HAYIR	HAYIR	HAYIR
MAGEN	Yıldız Pazar	11.6.2026	10.7.2026	HAYIR	EVET	HAYIR	HAYIR	HAYIR
BIGEN	Yıldız Pazar	10.6.2026	9.7.2026	EVET	EVET	HAYIR	EVET	EVET
IDGYO	Alt Pazar	10.6.2026	9.7.2026	EVET	EVET	HAYIR	HAYIR	EVET
ISKPL	Yıldız Pazar	10.6.2026	9.7.2026	HAYIR	EVET	HAYIR	HAYIR	HAYIR
EMPAE	Ana Pazar	9.6.2026	8.7.2026	EVET	EVET	HAYIR	HAYIR	HAYIR
BESTE	Ana Pazar	8.6.2026	7.7.2026	HAYIR	EVET	HAYIR	HAYIR	HAYIR
PRZMA	Ana Pazar	5.6.2026	3.7.2026	HAYIR	EVET	HAYIR	HAYIR	HAYIR
ANELE	Ana Pazar	3.6.2026	2.7.2026	EVET	EVET	HAYIR	EVET	EVET
SAMAT	Alt Pazar	3.6.2026	2.7.2026	EVET	EVET	HAYIR	HAYIR	EVET
GESAN	Yıldız Pazar	1.6.2026	30.6.2026	HAYIR	EVET	HAYIR	HAYIR	HAYIR
HRKET	Yıldız Pazar	1.6.2026	30.6.2026	HAYIR	EVET	HAYIR	HAYIR	HAYIR
ICBCT	Ana Pazar	1.6.2026	30.6.2026	HAYIR	EVET	HAYIR	HAYIR	HAYIR

GENEL KURUL TAKVİMİ

PERŞEMBE CUMA

ARZUM SERNT

EUPWR

GESAN

KZBGY

MHRGY

OZKGY

OZATD

SRVGY

SNGYO

SUMAS

TNZTP

TEMETTÜ TABLOSU

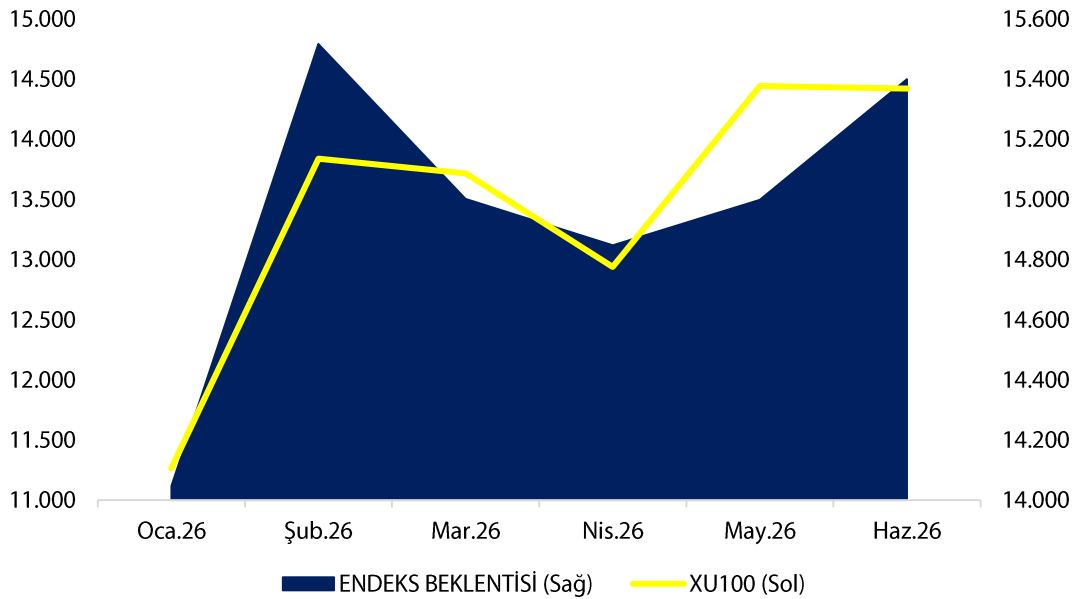
KOD	Tarih	Verim	Son Kapanış	Brüt (TL)	Net (TL)	Dağıtım Oranı	Temettü Tutarı
KRVGD	18.06.2026	1,23%	2,96	0,036456	0,030988	A.D	66.933.501
BASGZ	18.06.2026	3,84%	52,15	2	1,7	2,00%	1.400.00.000
EMPAE	18.06.2026	0,09%	112,60	0,1	0,085	17,47%	14.450.000
ULKER	19.06.2026	5,00%	114,70	5,732842	4,872915	36,92%	1.799.450.000
KTLEV	23.06.2026	0,05%	177,10	0,096618	0,082126	16,86%	170.000.000
CEMETS	24.06.2026	2,92%	10,28	0,3	0,255	a.d	127.500.000
EKGYO	24.06.2026	2,78%	21,60	0,6	0,6	37,00%	2.280.000.000
VKGYO	24.06.2026	3,67%	2,78	0,102029	0,102029	49,60%	352.000.000
HLGYO	26.06.2026	8,96%	6,42	0,575521	0,575521	33,52%	2.210.000.000
ISKPL	26.06.2026	0,01%	7,91	0,000431	0,000366	5,00%	549.742
KIMMR	30.06.2026	1,25%	16,71	0,208333	0,177083	6,53%	42.500.000
ISSEN	30.06.2026	0,52%	7,68	0,04	0,034	A.D	16.975.919

TEMETTÜ ETKİ TABLOSU (GÜNLÜK)

XU500	Endeks Ağırlığı	Fiyat	Brüt Temettü (TL)	Teorik Fiyat	Etki	Toplam
BASGZ	0,09	52,15	2	50,15	- 0,63	- 0,70
KRVGD	0,03	2,96	0,036456	2,92	- 0,07	
XUTUM	Endeks Ağırlığı	Fiyat	Brüt Temettü (TL)	Teorik Fiyat	Etki	Toplam
BASGZ	0,09	52,15	2	50,15	- 0,63	- 0,71
EMPAE	0,07	112,60	0,1	112,50	- 0,01	
KRVGD	0,03	2,96	0,036456	2,92	- 0,07	
XTUMY	Endeks Ağırlığı	Fiyat	Brüt Temettü (TL)	Teorik Fiyat	Etki	Toplam
BASGZ	0,32	52,15	2	50,15	- 9,00	- 10,10
EMPAE	0,24	112,60	0,1	112,50	- 0,16	
KRVGD	0,10	2,96	0,036456	2,92	- 0,94	

ARAŞTIRMA KAPSAMIMIZ

KOD	Şirket Adı	Hedef Fiyat	Tavsiye	Potansiyel	KAFİF
GLCVY	Gelecek Varlık Yönetimi	125,6	AL	107,95%	-
HALKB	T. Halk Bankası	100	AL	106,19%	-
ANHYT	Anadolu Hayat Emek.	201,72	AL	99,13%	-
LKMNH	Lokman Hekim Sağlık	30,4	AL	98,69%	+
ARASE	Doğu Aras Enerji	214,7	AL	83,82%	+
GLRMK	Gülermak Ağır Sanayi	320	AL	80,59%	+
TNZTP	Tapdi Tınaztepe	44	AL	76,99%	-
AKGRT	Aksigorta	12,61	AL	72,27%	-
GEDZA	Gediz Ambalaj	56,6	AL	72,14%	+
TATEN	Tatlıpınar Enerji Üretim	23,76	AL	65,00%	-
TURSG	Türkiye Sigorta	10,44	AL	63,89%	-
DMLKTG	Damlakent	9,87	AL	62,34%	+
ALARK	Alarko Holding	162,4	AL	61,27%	-
QNBTR	QNB Bank	338	TUT	54,34%	-
VAKBN	Vakıflar Bankası	50	AL	46,54%	-
ALBRK	Albaraka Türk	12,6	AL	46,34%	+
ARCLK	Arçelik	150	AL	44,79%	-
ENJSA	Enerjisa Enerji	154,3	AL	43,80%	+
DOHOL	Doğan Holding	32	AL	43,63%	-
GARAN	Garanti Bankası	199	AL	41,13%	-
ANSGR	Anadolu Sigorta	39,34	AL	40,10%	-
YKBNK	Yapı ve Kredi Bank.	57,1	AL	39,61%	-
TSKB	T.S.K.B.	16,7	TUT	38,47%	-
AGESA	AGESA Hayat Emeklilik	350	AL	36,19%	-
ISCTR	İş Bankası (C)	19	TUT	27,18%	-
AKBNK	Akbank	99	TUT	26,92%	-
SELEC	Selçuk Ecza Deposu	140	AL	-6,17%	+

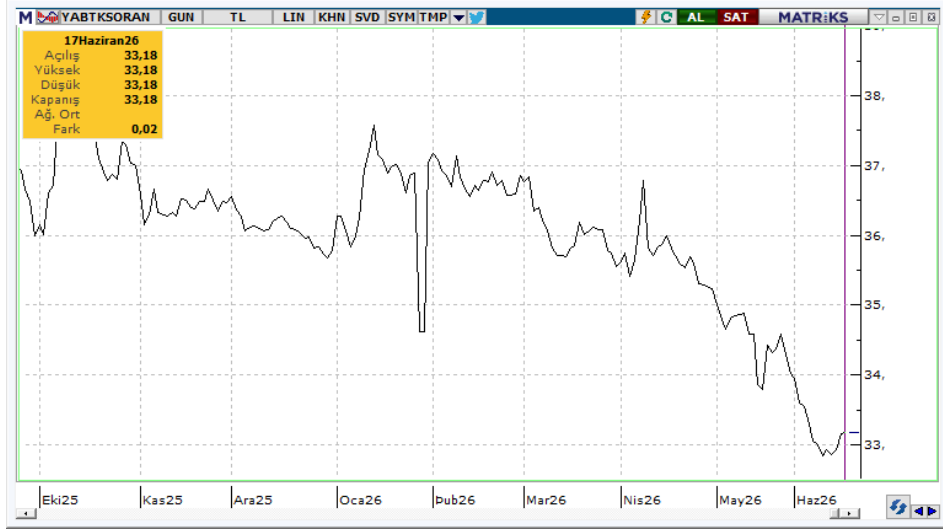


ARACI KURUM TABLOSU

KURUM ADI	KURUM PARA GİRİŞ-ÇIKIŞ			KURUM ADI	NET TUTAR	KAÇ GÜNDÜR (-)
	NET TUTAR	KAÇ GÜNDÜR (+)	KURUM ADI			
HSBC YATIRIM	8.473.496.035	3	BANK-OF-AMERICA YATIRIM BANK	- 6.328.742.488	8	
DENİZ YATIRIM	- 649.859.736	10	QNB YATIRIM MENKUL	- 3.184.408.619	9	
AK YATIRIM	3.876.101.477	9	YAPI KREDİ YAT.	9.634.647.850	10	
YATIRIM-FİNANSMAN MENKUL	3.317.607.812	5	TACIRLER YAT.	- 3.417.715.631	7	
BULLS YATIRIM MENKUL	- 2.098.657.173	10	INFO YATIRIM MENKUL	- 7.151.212.785	2	
GEDİK YATIRIM	- 4.347.552.934	10	A1 CAPITAL MENKUL DEGERLER	- 1.496.212.567	10	
TEB YATIRIM	- 3.067.821.889	10	ZIRAAT YAT.	- 2.218.182.412	10	
PUSULA YATIRIM	7.877.135.291	3	OYAK YATIRIM	- 2.067.512.257	10	
DESTEK YATIRIM MENKUL	- 1.861.756.582	10	GARANTI BBVA	- 3.161.166.858	10	
UNLU MENKUL DEGERLER	- 2.062.687.219	10	PHILLIPCAPITAL MENKUL	276.013.045	10	

KURUM ADI	KURUM İŞLEMLERİ (SON 10 GÜN)		KURUM ADI	NET(-)
	NET(+)	NET(+)		
TERA YATIRIM MENKUL	26.743.047.107	IS YATIRIM	- 8.173.411.149	
YAPI KREDİ YAT.	9.634.647.850	INFO YATIRIM MENKUL	- 7.151.212.785	
HSBC YATIRIM	8.473.496.035	BANK-OF-AMERICA YATIRIM BANK	- 6.328.742.488	
PUSULA YATIRIM	7.877.135.291	GEDİK YATIRIM	- 4.347.552.934	
AK YATIRIM	3.876.101.477	TACIRLER YAT.	- 3.417.715.631	
YATIRIM-FİNANSMAN MENKUL	3.317.607.812	QNB YATIRIM MENKUL	- 3.184.408.619	
NEO MENKUL	851.821.240	GARANTI BBVA	- 3.161.166.858	
BASKENT MENKUL	794.528.056	TEB YATIRIM	- 3.067.821.889	
PHILLIPCAPITAL MENKUL	276.013.045	ZIRAAT YAT.	- 2.218.182.412	
KUVEYT-TURK YATIRIM	227.052.824	BULLS YATIRIM MENKUL	- 2.098.657.173	

KURUMSAL TAKAS TABLOSU



YB TAKAS= 33,18 (+0,02)

KURUMSAL TAKAS VERİLERİ

YABANCILAR (+)

KOD	DEĞİŞİM (bps)	NİHAİ PAY (%)
AKBNK	47	45,09%
YKBNK	28	31,21%
TCELL	12	44,09%
TAVHL	12	50,80%
SAHOL	9	27,31%
CCOLA	8	75,52%
EREGL	5	22,68%
ISCTR	5	27,06%
ASELS	4	53,18%
DOAS	4	20,13%

YATIRIM FONLARI (+)

KOD	DEĞİŞİM (bps)	NİHAİ PAY (%)
KTLEV	41	33,19%
ODINE	30	40,89%
OZATD	21	71,54%
AKBNK	20	16,13%
THYAO	18	13,10%
YKBNK	13	13,86%
ANELE	12	48,98%
EREGL	11	18,56%
TEHOL	11	27,40%
DSTKF	10	63,48%

EMEKLİLİK FONLARI (+)

KOD	DEĞİŞİM (bps)	NİHAİ PAY (%)
ZPLIBF	27	40,32%
AKBNK	21	4,74%
YKBNK	19	6,30%
GARAN	11	3,24%
ASELS	11	6,40%
SAHOL	10	13,74%
ISCTR	8	5,32%
BRSAN	6	9,64%
TUPRS	4	9,12%
TCELL	4	6,38%

YABANCILAR (-)

KOD	DEĞİŞİM (bps)	NİHAİ PAY (%)
ASTOR	-79	62,37%
MAGEN	-12	15,59%
TUPRS	-10	33,60%
TTKOM	-7	36,97%
KCHOL	-6	43,58%
ENKAI	-5	25,50%
TRMET	-5	25,04%
GMTAS	-4	30,84%
TABGD	-4	44,89%
TRALT	-4	16,26%

YATIRIM FONLARI (-)

KOD	DEĞİŞİM (bps)	NİHAİ PAY (%)
MAGEN	-40	56,89%
LIDER	-27	63,62%
GUNDG	-24	76,28%
KLRHO	-19	59,20%
ISKPL	-12	33,50%
RALYH	-12	27,90%
CWENE	-7	48,20%
GMSTRF	-7	34,64%
TUPRS	-5	6,79%
GUBRF	-4	9,26%

EMEKLİLİK FONLARI (-)

KOD	DEĞİŞİM (bps)	NİHAİ PAY (%)
ZGOLDF	-25	86,82%
GMSTRF	-15	14,86%
ISGLKF	-11	96,58%
KCHOL	-9	11,94%
GUBRF	-9	22,76%
PETKM	-9	8,96%
APGLDF	-8	99,10%
ALTINS1	-7	7,82%
GLDTRF	-6	56,97%
ARDYZ	-5	8,43%

YASAL UYARI—Burada yer alan her türlü bilgi, değerlendirme, yorum ve istatistiki şekil ve değerler hazırlandığı tarih itibariyle mevcut piyasa koşulları ve güvenilirliğine inanılan kaynaklardan elde edilerek derlenmiştir. PUSULA Yatırım Menkul Değerler A.Ş. tarafından, karşılığında herhangi bir maddi menfaat temin edilmeksizin, genel anlamda bilgi vermek amacıyla hazırlanmış olup, hiçbir şekilde yönlendirici nitelikte olmayan bilgiler yatırımcılar tarafından danışmanlık faaliyeti olarak kabul edilmemeli ve yatırım kararlarına esas olarak alınmamalıdır. Bu bilgiler, belli bir getirinin sağlanmasına yönelik olarak verilmemekte ve bu yönde herhangi bir şekilde taahhüt veya garantimiz bulunmamaktadır. Bu itibarla bu sayfalarda yer alan ve hiç bir şekilde yönlendirici nitelikte olmayan hususlar hakkında herhangi bir sorumluluğumuz bulunmamaktadır. Gerek bu yayındaki, gerekse bu yayında kullanılan kaynaklardaki hata ve eksikliklerden ve bu yayındaki bilgilerin kullanılması sonucunda yatırımcıların ve/veya ilgili kişilerin uğrayabilecekleri doğrudan ve/veya dolaylı zararlardan, kâr yoksunluğundan manevi zararlardan her ne şekilde olursa olsun üçüncü kişilerin uğrayabileceği her türlü zararlardan dolayı PUSULA Yatırım Menkul Değerler A.Ş. sorumlu tutulamaz. Burada yer alan yatırım bilgi, yorum ve tavsiyeleri yatırım danışmanlığı kapsamında değildir. Yatırım danışmanlığı hizmeti, yetkili kuruluşlar tarafından kişilerin risk ve getiri tercihleri dikkate alınarak kişiye özel sunulmaktadır. Burada yer alan yorum ve tavsiyeler ise genel niteliktedir. Bu tavsiyeler mali durumunuz ile risk ve getiri tercihlerinize uygun olmayabilir. Bu nedenle, sadece burada yer alan bilgilere dayanılarak yatırım kararı verilmesi beklentilerinize uygun sonuçlar doğurmayabilir.

ÇEKİNCE—Bu rapor tarafımızca doğruluğu kabul edilmiş kaynaklar kullanılarak hazırlanmış olup yatırımcılara kendi oluşturacakları yatırım kararlarında yardımcı olmayı hedeflemekte ve herhangi bir yatırım aracını alma veya satma yönünde yatırımcıların kararlarını etkilemeyi amaçlamamaktadır. Yatırımcıların verecekleri yatırım kararları ile bu raporda bulunan görüş, bilgi ve veriler arasında bir bağlantı kurulamayacağı gibi, söz konusu kararların neticesinde oluşabilecek yanlışlık ve zararlardan kurum çalışanları ile PUSULA Yatırım Menkul Değerler A.Ş.'nin herhangi bir sorumluluğu bulunmamaktadır. Bu rapordaki her türlü iç ce dış piyasa tablo grafikler, bu konularda resmi hizmet veren yetkili üçüncü kişi kurumlardan elde edilmiş olup, PUSULA Yatırım Menkul Değerler A.Ş. tarafından herhangi bir maddi menfaat beklentisi olmaksızın genel anlamda bilgilendirmek amacıyla hazırlanmıştır. Bu raporda bulunan bilgiler belli bir gelirin sağlanmasına yönelik olarak verilmemektedir.

T +90 (212) 370 0370

F +90 (212) 370 0371

arastirma@pusulayatirim.com.tr

Kısıklı Mah. Seher Yeli Sokak Dış Kapı No: 4 İç Kapı No: 2 Üsküdar / İstanbul