

**ULUSAL ENDEKSLER**

	KAPANIŞ	GETİRİ
XU100	14.827,35	2,82%
XU050	13.309,79	3,00%
XU030	17.127,84	3,14%
XBANK	18.935,61	3,59%
XUSIN	18.308,82	1,13%
XUMAL	21.127,36	3,22%
XTUMY	74.241,07	0,67%
XHARZ	365.429,92	1,76%

**KÜRESEL - MSCI**

	KAPANIŞ	GETİRİ
ACWI	1.124,26	0,30%
DÜNYA	4.824,03	0,44%
ASYA - JP HARIÇ	1.176,69	-0,64%
AVRUPA	213,15	-0,27%
EM	1.774,60	-0,68%

**DATALAR**

	KAPANIŞ	FARK(bps)
CDS	217,50	-50
TR-VIX	36,10	-5
S&P-VIX	18,88	10

**DÖVİZ**

	KAPANIŞ	GETİRİ
DOLAR	46,33	0,03%
AVRO	53,21	-0,97%
STERLİN	61,52	-1,15%
FRANK	57,90	-1,23%

**EMTİA**

	KAPANIŞ	GETİRİ
ONS ALTIN	4.141,00	-4,54%
GÜMÜŞ	63,46	-8,36%
HAM PETROL	76,88	2,34%
BRENT PETROL	79,86	2,28%
BAKIR	6,28	-1,63%
DOĞALGAZ	3,20	1,65%

**TAHVİL**

	KAPANIŞ	FARK(bps)
TRY 2Y	37,72	-12
TRY 5Y	34,59	14
TRY 10Y	30,90	-3
ABD 2Y	4,18	1,1
ABD 10Y	4,46	2
ALMANYA 10Y	2,92	0

**GÜNDEM**

İç siyasete ilişkin haber akışlarını yakından takip ediyoruz. Riskli varlıklarda volatilité bir süre daha devam edebilir.

Anlaşma elektronik ortamda imzalandı. Süreç resmen başladı.

Fiziksel toplantı ertelendi. MSCI, sözünü tuttu. Bilgi akışı kriter notunu düşürdü.

Detaylarına bir sonraki sayfadan itibaren erişebilirsiniz

**Piyasa, erteleme ve MSCI**

Küresel piyasalarda anlaşma odağı devam ederken yeni güne bugün beklenen İsviçre fiziksel anlaşma ve müzakere toplantısının ertelenmesiyle başlıyoruz. **Yeni günde genele yayılan satıcılı seyir takip ediyoruz.**

**MSCI sonunda vurguyu yaptı.** Endonezya, Bulgaristan ve Güney Kore'nin ardından MSCI, yıllık Küresel Piyasa Erişilebilirlik Değerlendirmesi'nde Türkiye'nin "Bilgi Akışı" kriterindeki notunu artırdan eksiye düşürdü. Kararda pay sahipliği yapılarındaki şeffaflık sorunları ve fiyat oluşumunu bozabilecek koordineli işlem davranışlarına ilişkin endişeler etkili oldu. **Açığa satışın yasaklanmasından rahatsız olunduğu belirtildi.**

Türkiye Cumhuriyet Merkez Bankası faizi sabit tuttuğu Haziran toplantısına yönelik özetlerde enflasyonun ana eğiliminde düşüşün Haziran ayında da devam ettiğini belirtti. Enflasyon özelinde %1 altı TÜFE beklentisi iyice piyasa özelinde oluşmuş oldu.

Ticaret Bakanı Bolat, iç ticaret alanındaki düzenleme çalışmalarının sürdüğünü belirterek, reklam sektörüne yönelik önemli bir yönetmelik hazırlığında olduklarını açıkladı. **PCILT ve MACKO için önem arz ediyor.**

CCOLA faaliyetlerinde, geleneksel kanal ile yerinde tüketim kanalındaki satış noktalarında bulunan şirket soğutucularının yüzde 35'i rakip ürünlerin erişimine açılacak. Satış noktasının kendisine ait ve tüketicilerin doğrudan erişebileceği alkolsüz ticari içecek kullanımına özgülenmiş bir soğutucusunun bulunması, söz konusu kuralın uygulanmasına engel teşkil etmeyecek. Soğutucu erişim kuralının uygulanmasına ilişkin satış noktalarına ilave bilgilendirmeler yapılacak. Bu kapsamda detaylı bilgilendirme metinleri hazırlanarak paylaşılacak ve soğutucular üzerine yerleştirilecek QR kodlar aracılığıyla ilgili bilgilere erişim sağlanacak. **CCOLA için ilk fiyatlama oldu ama süreç önemli.**

Solar cam için damping soruşturması açıldı. **SISE, EUREN, SMRTG, CGCAM gibi solar cam üreten şirketler için olumlu karşılarız.**

Yeni günde 14549 destek 15000 direnç olarak takip edilecek. 14549 üzerinde kalıcılık 15200 bandına yönlendirebilir. Haftayı 14549 üzerinde kapatmak yukarı yönlü iştah için önem arz ediyor. Siyasi takvim mutlaka yakından takip edilmelidir. MSCI gelişmesi bir miktar ters volatilité etkisi yaratabilir. Ayrıca bugün 2026 3.çeyrek pazar ve endeks değişimleri açıklanması bekleniyor.

Saat

Veri

10:00

İmalat Sanayi Kapasite Kullanım Oranı (Haziran)

## TEKNİK GÖRÜNÜM

### XU100 Teknik Görünüm

Haftayı 14 bin üzerinde kapatma çabasında olacağız

Dirençler: 15050-15200-15550

Destekler: 14000-14252-14549



### VIOP Teknik Görünüm

Haftayı 16 bin üzerinde kapatma çabasında olacağız

Dirençler: 17300-17777-18005

Destekler: 16000-16540-17007



## İŞLEM AKTİVİTESİ VERİLERİ

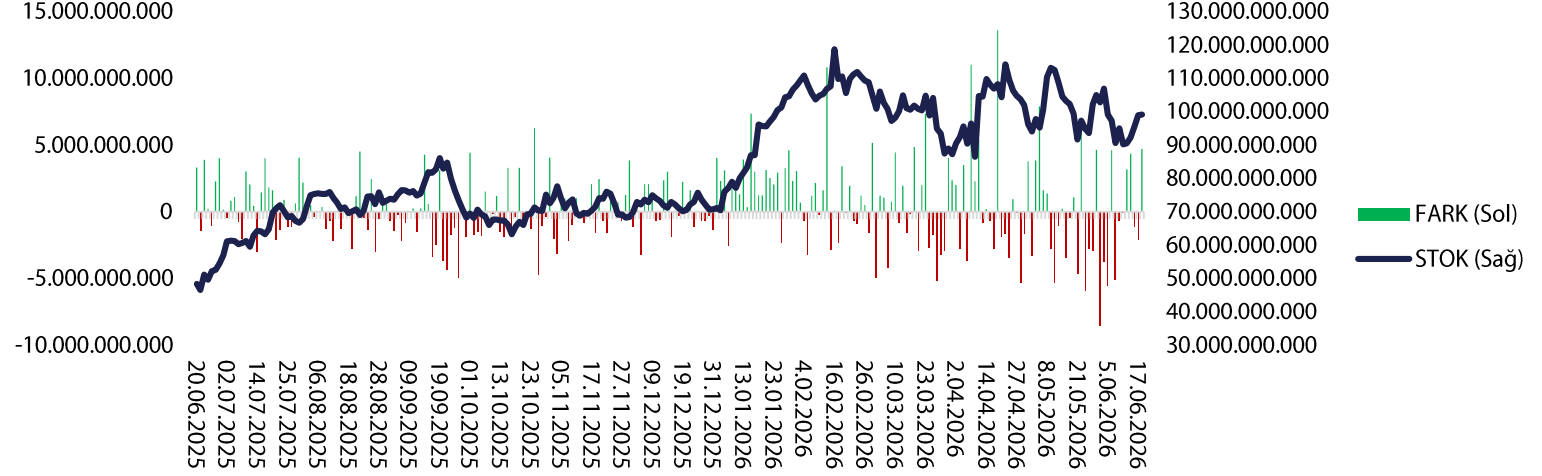
AKTİVİTE ARTAN			AKTİVİTE AZALAN			ENDEKS ETKİSİ (XU100)	
KOD	HACİM DEĞİŞİMİ (%)	GETİRİ (%)	KOD	HACİM DEĞİŞİMİ (%)	GETİRİ (%)	KOD	KATKI
PRKME	1.286,70	2,92	KONTR	-97,30	-9,96	ASELS	43
MAKIM	872,94	-2,32	IHAAS	-92,59	-9,96	DSTKF	40,01
BANVT	814,46	3,41	FRIGO	-87,69	-9,73	AKBNK	19,3
OYYAT	525,21	-7,62	RUBNS	-78,12	9,96	BIMAS	17,12
GENIL	517,52	4,04	ZERGY	-73,94	-2,09	ASTOR	16,06
EN ÇOK YÜKSELENLER			EN ÇOK DÜŞENLER			ENDEKS ETKİSİ (XU100)	
KOD	HACİM DEĞİŞİMİ (%)	GETİRİ (%)	KOD	HACİM DEĞİŞİMİ (%)	GETİRİ (%)	KOD	KATKI
SELEC	-41,79	9,99	ENSRI	-31,47	-10,00	TUPRS	-5,37
SANEL	52,96	9,98	OZATD	192,59	-10,00	EUPWR	-3,3
GMTAS	19,46	9,98	GESAN	10,51	-9,99	GESAN	-1,99
YAYLA	36,28	9,98	AYEN	105,41	-9,99	ENERY	-1,28
VSNMD	362,02	9,97	EUPWR	12,06	-9,98	MIATK	-0,47

## PAY GERİ ALIMLARI

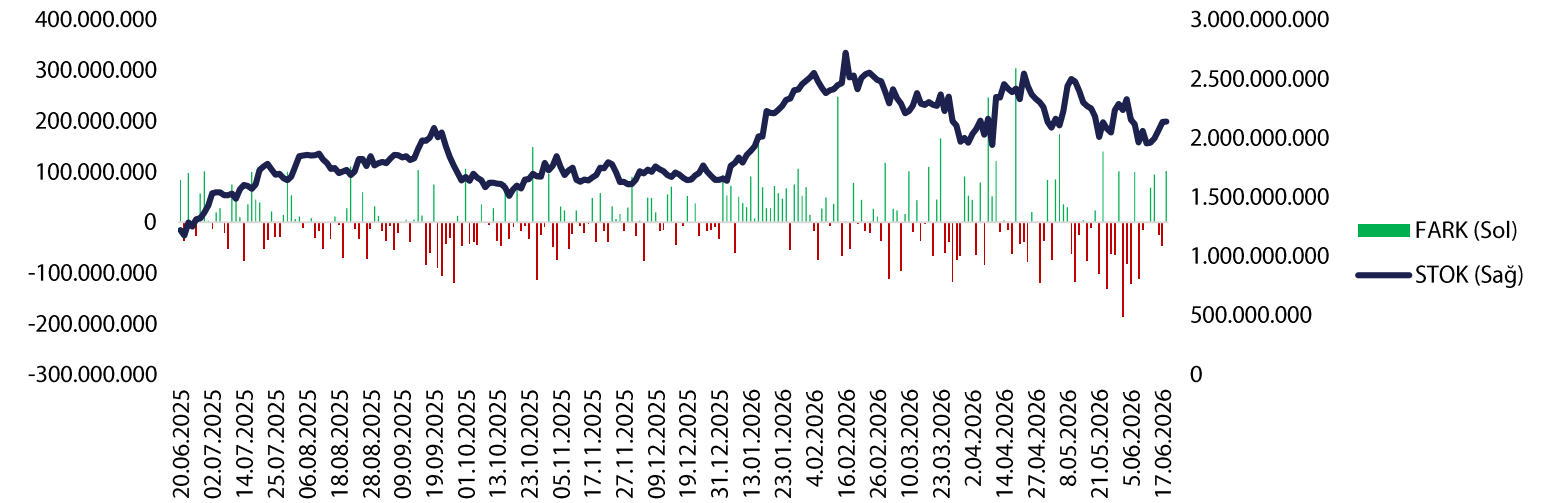
KOD	ALINAN LOT	TOPLAM ALINAN LOT	TOPLAM ALIM/SERMAYE	ALIŞ ORTALAMASI	FİYAT	FARK
MAGEN	1.513.586	5.628.539	0,19%	33,82	36,24	7,16%
NTHOL	100.000	13.595.658	2,72%	43,38	44,68	3,00%

**BoFA İŞLEMLERİ VE PARA-GİRİŞ ÇIKIŞLARI**

**BoFA Para Giriş-Çıkış - TL**



**BoFA Para Giriş-Çıkış (\$)**



**HİSSE SENEDİ PARA GİRİŞ-ÇIKIŞ TABLOSU**

NET (+)		NET (-)		DÜZENLİ (+)		DÜZENLİ (-)			
KOD	TUTAR	KOD	TUTAR	KOD	KAÇ GÜN	TUTAR	KOD	KAÇ GÜN	TUTAR
TERA	1.276.237.310	GMSTRF	- 342.996.895	ASELS	8	766.001.015	TUPRS	10	- 292.449.800
AKBNK	1.216.213.120	TUPRS	- 292.449.800	BIMAS	9	228.952.100	GMSTRF	5	- 342.996.895
THYAO	1.034.263.883	TTKOM	- 203.504.832	AKBNK	10	1.216.213.120	KTLEV	9	87.892.480
SASA	830.165.820	DAPGM	- 180.558.383	TRALT	10	200.952.120	GESAN	10	154.877.957
YKBNK	804.202.990	ASTOR	- 173.572.910	SAHOL	10	644.815.469	OZATD	10	- 21.682.918
ASELS	766.001.015	RALYH	- 162.927.865	TCELL	10	287.180.120	SELEC	10	- 153.519.892
SAHOL	644.815.469	HALKB	- 156.031.601	ASTOR	10	- 173.572.910	TTKOM	9	- 203.504.832
ISCTR	515.691.005	SELEC	- 153.519.892	KCHOL	10	294.253.450	CEMZYS	10	- 97.388.268
EREGL	343.059.527	PETKM	- 134.760.611	SISE	9	205.057.735	PSGYO	10	119.261.985
KCHOL	294.253.450	ULKER	- 130.093.176	ISCTR	10	515.691.005	TRMET	10	- 27.040.991

## ŞİRKET HABERLERİ

**BRKVY – Sınırlı Olumlu:** İş Bankası'nın gerçekleştirdiği tahsili gecikmiş alacak satışı kapsamında 380,7 milyon TL anaparaya sahip bireysel nitelikli portföyün ihalesine konu alacakların devir işlemleri ve sözleşmenin imza süreci tamamlandı.

**MIATK – Olumsuz:** Ankara 13. İdare Mahkemesi'nin kararıyla, şirketin 1 yıl süreyle bütün kamu kurum ve kuruluşlarının ihalelerine katılmaktan yasaklanmasına ilişkin idari işlemin iptaline karar verilmişti. Söz konusu karara karşı İçişleri Bakanlığı tarafından yapılan istinaf başvurusu, Ankara Bölge İdare Mahkemesi 8. İdari Dava Dairesi tarafından reddedildi.

**HUNER – Nötr:** Pay Geri Alım Programı'nın sonlandırılmasına verildi. Program kapsamında bugüne kadar toplam 1.000.000 adet pay geri alınmış olup, alışların ortalama fiyatı 4,455 TL'dir.

**ASGYO – Olumlu:** Ankara-Sincan'da yer alan 9.936 m2 arsa nitelikli taşınmaz ile ilgili 'Düzenleme Şeklinde Gayrimenkul Satış Vaadi ve Arsa Payı Karşılığı İnşaat Sözleşmesi' imzalandı. Arsa sahibi olarak şirket pay %41 olacak. Ankara-Sincan'da yer alan 13.481 m2 arsa nitelikli taşınmaz ile ilgili 'Düzenleme Şeklinde Gayrimenkul Satış Vaadi ve Arsa Payı Karşılığı İnşaat Sözleşmesi' imzalandı. Arsa sahibi olarak şirket pay %41 olacak. Ankara-Sincan'da yer alan 21.707 m2 arsa nitelikli taşınmaz ile ilgili 'Düzenleme Şeklinde Gayrimenkul Satış Vaadi ve Arsa Payı Karşılığı İnşaat Sözleşmesi' imzalandı. Arsa sahibi olarak şirket pay %41 olacak.

**SEKUR – Olumlu:** Katma değeri yüksek yeni faaliyet ve yatırım alanlarına girilmesi niyetiyle ve bu girişime bağlı olarak gerekli olan yeniden yapılanma çerçevesinde, "Finansal Duran Varlıklar ile Maddi ve Maddi Olmayan Tüm Varlıklar"ın nakit olarak satılmasına karar verildi.

**PEKGY – Olumlu:** %100 bağlı ortaklık SozInv A.Ş. tarafından geliştirilen "Tera Orman Beykoz" projesi, bugün gerçekleştirilen lansman ile kamuoyuna tanıtıldı. Toplam 70 villa inşa edilmesi planlanıyor. Projenin 2028 yılı ortasında tamamlanması hedefleniyor.

**HLGYO/HALKB – Olumlu:** Halk GYO'nun bağlı ortaklığı Halk Yapı Projeleri Geliştirme'ye ait Kocaeli'de yer alan binanın 1.450.000.000 TL+KDV bedel ile satın alınması kapsamında satış ve tapu devir işlemleri tamamlandı.

**BINHO – Olumlu:** %100 oranında pay sahibi olunan 1000 Ödeme Hizmetleri ve Elektronik Para A.Ş.'nin paylarının tamamının 15.000.000 dolar karşılığında Veridion Teknoloji'ye satışı konusunda pay devri sözleşmesi imzalandı.

**BINHO – Olumlu:** Yatırım portföyünde bulunan Meta Mobilite Enerji'nin uzun vadeli planları kapsamında kurulu gücü 10 MWe/14,8826 MWp gücünde olacak Depolamalı GES yapımı, işletmeye alınması ve yatırım süreçleri için yurt içi yerleşik bir firma ile sözleşme imzalandı.

**TCELL – Nötr:** Bağlı ortaklık CJSC Belarusian Telecommunications Network'ün 1.363.865.668 BYN olan sermayesi 1.374.742.237 BYN'ye çıkarıldı.

**KLKIM – Sınırlı Olumlu:** Kalekim Romania S.A.'nin Köstence'de bulunan 37.709 m<sup>2</sup> yüzölçümüne sahip, verimsiz arazi niteliğindeki taşınmazı ve geri dönüşüm, üretim holü ile buna bağlı yardımcı alanların inşası, arazi çevrelemesi ve şantiye organizasyonu toplam 670.000 Avro bedel karşılığında satıldı.

**KLKIM – Sınırlı Olumlu:** Sermayesine %50 oranında iştirak edilen Kalekim Romania S.A. şirketinin sermayesindeki diğer %50'yi temsil eden paylar 400.000 Avro bedel karşılığında satın alındı.

**KLKIM – Sınırlı Olumlu:** Irak'ta kurulu "LLC Qaleat Alianshaat" sermayesinde sahip olunan payların %51'inin 12.000.000 dolar bedel karşılığında satışı suretiyle devredilmesine ve eşanlı olarak Fabrika'nın da LLC Qaleat'e devrine karar verildi.

**FDPO TABLOSU – 17 HAZİRAN 2026**

**NET ARTANLAR**

Kod	16.Haz	17.Haz	Fark (bps)
RUBNS	51,52	58,81	7,29
TURSG	19,26	23,3	4,04
KGYO	29	30,21	1,21
DAPGM	30,79	31,92	1,13
TERA	19,7	20,79	1,09
EFOR	29,39	29,86	0,47
GLYHO	61,38	61,76	0,38
IHLAS	84,38	84,65	0,27
MARBL	26,4	26,54	0,14
ENDAE	29,49	29,58	0,09

**NET DÜŞENLER**

Kod	16.Haz	17.Haz	Fark (bps)
ATAC	44,67	42,38	-2,29
TEHOL	67,37	65,49	-1,88
AFYON	48,97	48,57	-0,4
CELHA	19,53	19,23	-0,3
SANFM	58,72	58,42	-0,3
AKSA	31,1	30,86	-0,24
AKSEL	87,79	87,57	-0,22
MAGEN	12,71	12,49	-0,22
TRHOL	32,12	31,92	-0,2
ATLAS	99,27	99,1	-0,17

## VBTS TABLOSU

KOD	PAZAR	BAŞLANGIÇ TARİHİ	BİTİŞ TARİHİ	BRÜT TAKAS	KREDİLİ ALIM AÇIĞA SATIŞ	İNTERNET İŞLEM	TEK FİYAT	EMİR PAKET TEDBİRİ
EUPWR	Yıldız Pazar	19.6.2026	17.7.2026	HAYIR	EVET	HAYIR	HAYIR	HAYIR
GESAN	Yıldız Pazar	19.6.2026	17.7.2026	EVET	EVET	HAYIR	HAYIR	HAYIR
RUBNS	Ana Pazar	19.6.2026	17.7.2026	HAYIR	EVET	HAYIR	HAYIR	HAYIR
GENKM	Ana Pazar	17.6.2026	16.7.2026	HAYIR	EVET	HAYIR	HAYIR	HAYIR
SEKUR	Alt Pazar	17.6.2026	16.7.2026	EVET	EVET	HAYIR	HAYIR	EVET
SELEC	Yıldız Pazar	17.6.2026	16.7.2026	HAYIR	EVET	HAYIR	HAYIR	HAYIR
AVHOL	Ana Pazar	16.6.2026	14.7.2026	HAYIR	EVET	HAYIR	HAYIR	HAYIR
TERA	Ana Pazar	16.6.2026	14.7.2026	HAYIR	EVET	HAYIR	HAYIR	HAYIR
CELHA	Ana Pazar	15.6.2026	14.7.2026	HAYIR	EVET	HAYIR	HAYIR	HAYIR
ONRYT	Ana Pazar	15.6.2026	14.7.2026	HAYIR	EVET	HAYIR	HAYIR	HAYIR
RYSAS	Yıldız Pazar	15.6.2026	14.7.2026	HAYIR	EVET	HAYIR	HAYIR	HAYIR
DAPGM	Yıldız Pazar	12.6.2026	10.7.2026	HAYIR	EVET	HAYIR	HAYIR	HAYIR
MAGEN	Yıldız Pazar	11.6.2026	10.7.2026	HAYIR	EVET	HAYIR	HAYIR	HAYIR
BIGEN	Yıldız Pazar	10.6.2026	9.7.2026	EVET	EVET	HAYIR	EVET	EVET
IDGYO	Alt Pazar	10.6.2026	9.7.2026	EVET	EVET	HAYIR	HAYIR	EVET
ISKPL	Yıldız Pazar	10.6.2026	9.7.2026	HAYIR	EVET	HAYIR	HAYIR	HAYIR
EMPAE	Ana Pazar	9.6.2026	8.7.2026	EVET	EVET	HAYIR	HAYIR	HAYIR
BESTE	Ana Pazar	8.6.2026	7.7.2026	HAYIR	EVET	HAYIR	HAYIR	HAYIR
PRZMA	Ana Pazar	5.6.2026	3.7.2026	HAYIR	EVET	HAYIR	HAYIR	HAYIR
ANELE	Ana Pazar	3.6.2026	2.7.2026	EVET	EVET	HAYIR	EVET	EVET
SAMAT	Alt Pazar	3.6.2026	2.7.2026	EVET	EVET	HAYIR	HAYIR	EVET
HRKET	Yıldız Pazar	1.6.2026	30.6.2026	HAYIR	EVET	HAYIR	HAYIR	HAYIR
ICBCT	Ana Pazar	1.6.2026	30.6.2026	HAYIR	EVET	HAYIR	HAYIR	HAYIR

## GENEL KURUL TAKVİMİ

CUMA

SERNT

## TEMETTÜ TABLOSU

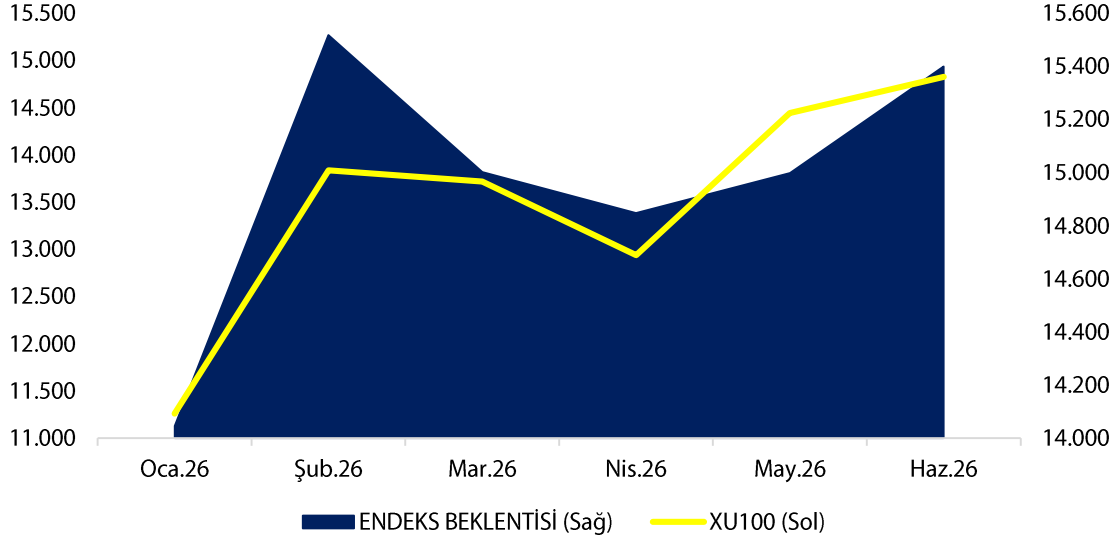
KOD	Tarih	Verim	Son Kapanış	Brüt (TL)	Net (TL)	Dağıtım Oranı	Temettü Tutarı
ULKER	19.06.2026	4,90%	117,00	5,732842	4,872915	36,92%	1.799.450.000
KTLEV	23.06.2026	0,05%	186,00	0,096618	0,082126	16,86%	170.000.000
CEMTS	24.06.2026	2,87%	10,44	0,3	0,255	a.d	127.500.000
EKGYO	24.06.2026	2,69%	22,32	0,6	0,6	37,00%	2.280.000.000
VKGYO	24.06.2026	3,62%	2,82	0,102029	0,102029	49,60%	352.000.000
HLGYO	26.06.2026	8,85%	6,50	0,575521	0,575521	33,52%	2.210.000.000
ISKPL	26.06.2026	0,01%	7,45	0,000431	0,000366	5,00%	549.742
KIMMR	30.06.2026	1,25%	16,70	0,208333	0,177083	6,53%	42.500.000
ISSEN	30.06.2026	0,52%	7,75	0,04	0,034	A.D	16.975.919

## TEMETTÜ ETKİ TABLOSU (GÜNLÜK)

XU050	Endeks Ağırlığı	Fiyat	Brüt Temettü (TL)	Teorik Fiyat	Etki	Toplam
ULKER	0,50	117,00	5,732842	111,27	- 3,23	- 3,23
XU100	Endeks Ağırlığı	Fiyat	Brüt Temettü (TL)	Teorik Fiyat	Etki	Toplam
ULKER	0,42	117,00	5,732842	111,27	- 3,06	- 3,06
XU500	Endeks Ağırlığı	Fiyat	Brüt Temettü (TL)	Teorik Fiyat	Etki	Toplam
ULKER	0,31	117,00	5,732842	111,27	- 2,80	- 2,80
XUTUM	Endeks Ağırlığı	Fiyat	Brüt Temettü (TL)	Teorik Fiyat	Etki	Toplam
ULKER	0,30	117,00	5,732842	111,27	- 2,80	- 2,80

## ARAŞTIRMA KAPSAMIMIZ

KOD	Şirket Adı	Hedef Fiyat	Tavsiye	Potansiyel	KAFİF
GLCVY	Gelecek Varlık Yönetimi	125,6	AL	109,68%	-
HALKB	T. Halk Bankası	100	AL	103,67%	-
ANHYT	Anadolu Hayat Emek.	201,72	AL	97,76%	-
LKMNH	Lokman Hekim Sağlık	30,4	AL	96,13%	+
ARASE	Doğu Aras Enerji	214,7	AL	82,72%	+
GLRMK	Gülermak Ağır Sanayi	320	AL	74,58%	+
TNZTP	Tapdi Tınaztepe	44	AL	73,91%	-
AKGRT	Aksigorta	12,61	AL	72,50%	-
GEDZA	Gediz Ambalaj	56,6	AL	71,72%	+
TATEN	Tatlıpınar Enerji Üretim	23,76	AL	62,74%	-
DMLKTG	Damlakent	9,87	AL	61,80%	+
TURSG	Türkiye Sigorta	10,44	AL	59,15%	-
ALARK	Alarko Holding	162,4	AL	57,82%	-
QNBTR	QNB Bank	338	TUT	54,62%	-
ARCLK	Arçelik	150	AL	44,51%	-
ALBRK	Albaraka Türk	12,6	AL	43,51%	+
DOHOL	Doğan Holding	32	AL	42,86%	-
VAKBN	Vakıflar Bankası	50	AL	42,21%	-
ENJSA	Enerjisa Enerji	154,3	AL	39,51%	+
ANSGR	Anadolu Sigorta	39,34	AL	38,52%	-
GARAN	Garanti Bankası	199	AL	38,19%	-
AGESA	AGESA Hayat Emeklilik	350	AL	35,14%	-
YKBNK	Yapı ve Kredi Bank.	57,1	AL	33,72%	-
TSKB	T.S.K.B.	16,7	TUT	33,39%	-
ISCTR	İş Bankası (C)	19	TUT	22,82%	-
AKBNK	Akbank	99	TUT	22,07%	-
SELEC	Selçuk Ecza Deposu	140	AL	-14,69%	+

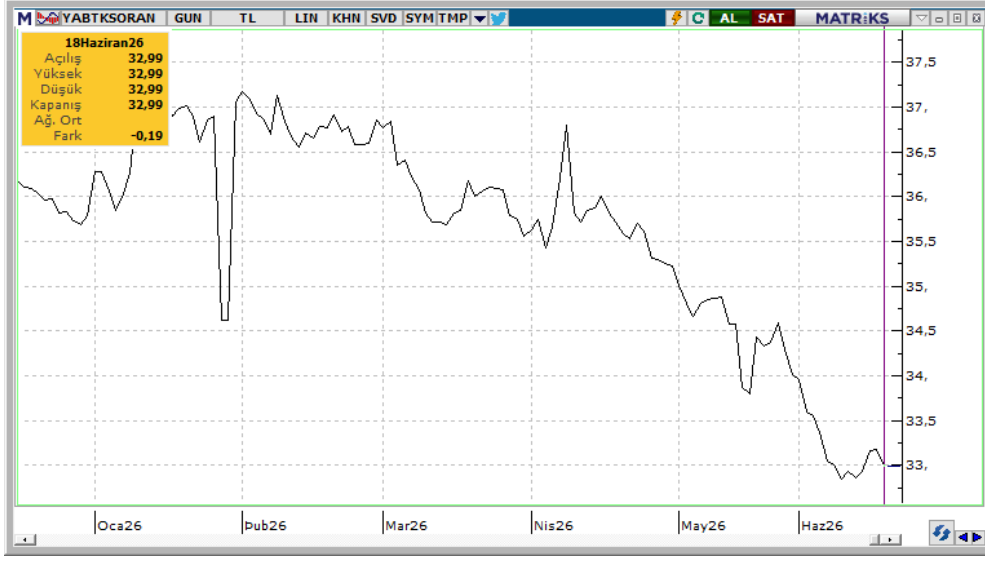


## ARACI KURUM TABLOSU

KURUM İŞLEMLERİ (SON 10 GÜN)			
KURUM ADI	NET(+)	KURUM ADI	NET(-)
TERA YATIRIM MENKUL	27.203.292.465	IS YATIRIM	- 10.196.971.615
YAPI KREDI YAT.	17.503.709.819	INFO YATIRIM MENKUL	- 7.650.414.230
PUSULA YATIRIM	7.880.463.917	GARANTI BBVA	- 5.553.869.965
HSBC YATIRIM	6.737.610.930	GEDİK YATIRIM	- 4.160.403.555
BANK-OF-AMERICA YATIRIM BANK	2.105.722.389	DESTEK YATIRIM MENKUL	- 3.777.782.019
AK YATIRIM	1.925.091.065	TACIRLER YAT.	- 3.768.912.755
YATIRIM-FINANSMAN MENKUL	1.918.866.232	QNB YATIRIM MENKUL	- 3.584.191.718
NEO MENKUL	878.377.671	OYAK YATIRIM	- 2.778.600.935
PHILLIPCAPITAL MENKUL	337.369.835	TEB YATIRIM	- 2.595.850.802
IKON MENKUL DEGERLER	125.589.248	ZIRAAT YAT.	- 2.588.682.581

KURUM PARA GİRİŞ-ÇIKIŞ					
KURUM ADI	NET TUTAR	KAÇ GÜNDÜR (+)	KURUM ADI	NET TUTAR	KAÇ GÜNDÜR (-)
YAPI KREDI YAT.	17.503.709.819	9	IS YATIRIM	- 10.196.971.615	10
BANK-OF-AMERICA YATIRIM BANK	2.105.722.389	10	DESTEK YATIRIM MENKUL	- 3.777.782.019	10
PUSULA YATIRIM	7.880.463.917	4	GARANTI BBVA	- 5.553.869.965	10
HSBC YATIRIM	6.737.610.930	4	VAKIF YAT.	- 1.865.796.603	10
MEKSA YATIRIM	- 92.599.981	10	AK YATIRIM	1.925.091.065	9
PHILLIPCAPITAL MENKUL	337.369.835	7	TEB YATIRIM	- 2.595.850.802	10
A1 CAPITAL MENKUL DEGERLER	- 1.725.147.903	10	TACIRLER YAT.	- 3.768.912.755	8
DENİZ YATIRIM	- 379.465.379	9	BULLS YATIRIM MENKUL	- 1.985.956.638	10
GLOBAL MENKUL	- 968.706.864	10	HALK YATIRIM	- 2.553.612.771	10
TRIVE	- 425.977.907	10	INFO YATIRIM MENKUL	- 7.650.414.230	3

**KURUMSAL TAKAS TABLOSU**



**YB TAKAS= 32,99 (-0,19)**

**KURUMSAL TAKAS VERİLERİ**

**YABANCILAR (+)**

KOD	DEĞİŞİM (bps)	NİHAİ PAY (%)
AKBNK	47	45,09%
YKBNK	28	31,21%
TCELL	12	44,09%
TAVHL	12	50,80%
SAHOL	9	27,31%
CCOLA	8	75,52%
EREGL	5	22,68%
ISCTR	5	27,06%
ASELS	4	53,18%
DOAS	4	20,13%

**YATIRIM FONLARI (+)**

KOD	DEĞİŞİM (bps)	NİHAİ PAY (%)
KTLEV	41	33,19%
ODINE	30	40,89%
OZATD	21	71,54%
AKBNK	20	16,13%
THYAO	18	13,10%
YKBNK	13	13,86%
ANELE	12	48,98%
EREGL	11	18,56%
TEHOL	11	27,40%
DSTKF	10	63,48%

**EMEKLİLİK FONLARI (+)**

KOD	DEĞİŞİM (bps)	NİHAİ PAY (%)
ZPLIBF	27	40,32%
AKBNK	21	4,74%
YKBNK	19	6,30%
GARAN	11	3,24%
ASELS	11	6,40%
SAHOL	10	13,74%
ISCTR	8	5,32%
BRSAN	6	9,64%
TUPRS	4	9,12%
TCELL	4	6,38%

**YABANCILAR (-)**

KOD	DEĞİŞİM (bps)	NİHAİ PAY (%)
ASTOR	-79	62,37%
MAGEN	-12	15,59%
TUPRS	-10	33,60%
TTKOM	-7	36,97%
KCHOL	-6	43,58%
ENKAI	-5	25,50%
TRMET	-5	25,04%
GMTAS	-4	30,84%
TABGD	-4	44,89%
TRALT	-4	16,26%

**YATIRIM FONLARI (-)**

KOD	DEĞİŞİM (bps)	NİHAİ PAY (%)
MAGEN	-40	56,89%
LIDER	-27	63,62%
GUNDG	-24	76,28%
KLRHO	-19	59,20%
ISKPL	-12	33,50%
RALYH	-12	27,90%
CWENE	-7	48,20%
GMSTRF	-7	34,64%
TUPRS	-5	6,79%
GUBRF	-4	9,26%

**EMEKLİLİK FONLARI (-)**

KOD	DEĞİŞİM (bps)	NİHAİ PAY (%)
ZGOLDF	-25	86,82%
GMSTRF	-15	14,86%
ISGLKF	-11	96,58%
KCHOL	-9	11,94%
GUBRF	-9	22,76%
PETKM	-9	8,96%
APGLDF	-8	99,10%
ALTINS1	-7	7,82%
GLDTRF	-6	56,97%
ARDYZ	-5	8,43%

**YASAL UYARI**—Burada yer alan her türlü bilgi, değerlendirme, yorum ve istatistiki şekil ve değerler hazırlandığı tarih itibariyle mevcut piyasa koşulları ve güvenilirliğine inanılan kaynaklardan elde edilerek derlenmiştir. PUSULA Yatırım Menkul Değerler A.Ş. tarafından, karşılığında herhangi bir maddi menfaat temin edilmeksizin, genel anlamda bilgi vermek amacıyla hazırlanmış olup, hiçbir şekilde yönlendirici nitelikte olmayan bilgiler yatırımcılar tarafından danışmanlık faaliyeti olarak kabul edilmemeli ve yatırım kararlarına esas olarak alınmamalıdır. Bu bilgiler, belli bir getirinin sağlanmasına yönelik olarak verilmemekte ve bu yönde herhangi bir şekilde taahhüt veya garantimiz bulunmamaktadır. Bu itibarla bu sayfalarda yer alan ve hiç bir şekilde yönlendirici nitelikte olmayan hususlar hakkında herhangi bir sorumluluğumuz bulunmamaktadır. Gerek bu yayındaki, gerekse bu yayında kullanılan kaynaklardaki hata ve eksikliklerden ve bu yayındaki bilgilerin kullanılması sonucunda yatırımcıların ve/veya ilgili kişilerin uğrayabilecekleri doğrudan ve/veya dolaylı zararlardan, kâr yoksunluğundan manevi zararlardan her ne şekilde olursa olsun üçüncü kişilerin uğrayabileceği her türlü zararlardan dolayı PUSULA Yatırım Menkul Değerler A.Ş. sorumlu tutulamaz. Burada yer alan yatırım bilgi, yorum ve tavsiyeleri yatırım danışmanlığı kapsamında değildir. Yatırım danışmanlığı hizmeti, yetkili kuruluşlar tarafından kişilerin risk ve getiri tercihleri dikkate alınarak kişiye özel sunulmaktadır. Burada yer alan yorum ve tavsiyeler ise genel niteliktedir. Bu tavsiyeler mali durumunuz ile risk ve getiri tercihlerinize uygun olmayabilir. Bu nedenle, sadece burada yer alan bilgilere dayanılarak yatırım kararı verilmesi beklentilerinize uygun sonuçlar doğurmayabilir.

**ÇEKİNCE**—Bu rapor tarafımızca doğruluğu kabul edilmiş kaynaklar kullanılarak hazırlanmış olup yatırımcılara kendi oluşturacakları yatırım kararlarında yardımcı olmayı hedeflemekte ve herhangi bir yatırım aracını alma veya satma yönünde yatırımcıların kararlarını etkilemeyi amaçlamamaktadır. Yatırımcıların verecekleri yatırım kararları ile bu raporda bulunan görüş, bilgi ve veriler arasında bir bağlantı kurulamayacağı gibi, söz konusu kararların neticesinde oluşabilecek yanlışlık ve zararlardan kurum çalışanları ile PUSULA Yatırım Menkul Değerler A.Ş.'nin herhangi bir sorumluluğu bulunmamaktadır. Bu rapordaki her türlü iç ce dış piyasa tablo grafikler, bu konularda resmi hizmet veren yetkili üçüncü kişi kurumlardan elde edilmiş olup, PUSULA Yatırım Menkul Değerler A.Ş. tarafından herhangi bir maddi menfaat beklentisi olmaksızın genel anlamda bilgilendirmek amacıyla hazırlanmıştır. Bu raporda bulunan bilgiler belli bir gelirin sağlanmasına yönelik olarak verilmemektedir.

T +90 (212) 370 0370

F +90 (212) 370 0371

[arastirma@pusulayatirim.com.tr](mailto:arastirma@pusulayatirim.com.tr)

Kısıklı Mah. Seher Yeli Sokak Dış Kapı No: 4 İç Kapı No: 2 Üsküdar / İstanbul