

ULUSAL ENDEKSLER

XU100	14.734,50	-0,63%
XU050	13.220,80	-0,67%
XU030	17.019,86	-0,63%
XBANK	18.994,46	0,31%
XUSIN	18.190,19	-0,65%
XUMAL	21.128,99	0,01%
XTUMY	74.163,62	-0,10%
XHARZ	367.895,50	0,67%

KÜRESEL - MSCI

ACWI	1.127,20	0,26%
DÜNYA	4.828,57	0,09%
ASYA - JP HARIÇ	1.197,79	1,79%
AVRUPA	212,63	-0,24%
EM	1.800,13	1,44%

DATALAR

CDS	219,00	150
TR-VIX	36,00	-10
S&P-VIX	18,58	-30

DÖVİZ

DOLAR	46,33	0,03%
AVRO	53,21	-0,97%
STERLİN	61,52	-1,15%
FRANK	57,90	-1,23%

EMTİA

ONS ALTIN	4.194,00	1,28%
GÜMÜŞ	65,60	3,37%
HAM PETROL	75,60	-1,66%
BRENT PETROL	78,90	-1,20%
BAKIR	6,32	0,49%
DOĞALGAZ	3,32	3,72%

TAHVİL

TRY 2Y	37,60	-12
TRY 5Y	34,72	13
TRY 10Y	30,97	7
ABD 2Y	4,23	4,9
ABD 10Y	4,50	4
ALMANYA 10Y	2,98	6

GÜNDEM

İÇ SİYASİ GELİŞMELER

İç siyasete ilişkin haber akışlarını yakından takip ediyoruz. Riskli varlıklarda volatilité bir süre daha devam edebilir.

ANLAŞMA

Anlaşma hem fiziksel hem çevrimiçi ortamda imzalandı.

Detaylarına bir sonraki sayfadan itibaren erişebilirsiniz

Tartışmanın getirdiği anlaşma

Küresel piyasalarda hafta sonu oldukça gergin geçti. ABD-İran masası dağılıp tekrar toparlanırken yeni güne başlarken anlaşma gerçekleşti. ABD Başkanı Trump, 60 günlük ateşkes boyunca Hürmüz Boğazı'ndan herhangi bir geçiş ücreti alınmayacağını açıkladı. İran tarafıyla müzakereler için İsviçre'de bulunan ABD Başkan Yardımcısı Vance, İran ile görüşmelerde "büyük ilerleme" kaydedildiğini belirtti. İran Dışişleri Bakanı Arakçi, İsviçre'de ABD ile yapılan barış görüşmelerinde "büyük ilerleme" kaydedildiğini belirtti. Pakistanlı ve Katarlı arabulucular ise müzakerelerin devam edeceğini söyledi. İran Cumhurbaşkanı Pezeşkiyan, ABD'yle varılan mutabakat metnindeki maddelerin ülkesinin lehine olduğunu belirterek, Katar'da bloke edilen 6 milyar doların İran'a döneceğini söyledi. İran basınında çıkan haberlere göre İsrail'in Lübnana saldırılarının devam etmesi durumunda İran Hürmüz Boğazı'nı kapalı tutmaya devam edecek. **Yeni günde ABD ve Avrupa satıcılı, Asya-Pasifik karmaşık seyreliyor.**

İç tarafta MSCI uyarısıyla birlikte bir miktar satıcılı seyre maruz kaldık. 14549 üzerinde haftayı kapatmamızı önemsiyoruz. Tut pozisyonunu gösterecek akıcılık piyasalarda devam ediyor. MSCI özelinde dolar bazında pozisyon miktarının **14,9 milyar dolar** olduğunu hatırlatalım.

Endeks ve pazar değişimleri ilan edildi. **Beklenenin aksine 15 Haziran itibarıyla uygulanmaya başlanan kuralın bu çeyrekte uygulanmadığını gördük.** Detaylarını ve fon akımlarını müşterilerimizle paylaşıyor olacağız.

Hazine bonusu, kira sertifikası ve devlet tahvillerinde stopaj istisnası **31 Aralık 2026'ya** kadar uzatıldı. TL kompozisyonu korunma çabaları devam ediyor.

10 yılı aşan lisanssız üretim tesislerinde fazlayı satma hakkı geldi. Lisanssız faaliyet gösteren **A1YEN, ECOGR, ESEN, HUNER, NATEN, PAMEL ve YAYLA** için olumlu olacaktır. Ayrıca dağıtım bedeli ödemelerinde Lisanssız-2 paketine geçildi.

Yeni günde 14549 destek 15000 direnç olarak takip edilecek. 14549 üzerinde kalıcılık 15200 bandına yönlendirebilir. Haftayı 14549 üzerinde kapatmak önem arz ediyor. Siyasi takvim mutlaka yakından takip edilmelidir. Anlaşmaya verilecek tepkilere paralel şekilde iç piyasanın küresel piyasalardan aldığı ışıkla haftayı şekillendirmesini bekleyebiliriz.

Saat	Veri
13:00	AMB Başkanı Lagarde'ın Konuşması
15:30	AMB Başkanı Lagarde'ın Konuşması
18:15	AMB Başkanı Lagarde'ın Konuşması

TEKNİK GÖRÜNÜM

XU100 Teknik Görünüm

Haftayı 14549 üzerinde kapatma çabasında olacağız

Dirençler: 15050-15200-15550

Destekler: 14000-14252-14549



VIOP Teknik Görünüm

Haftayı 17 bin üzerinde kapatma çabasında olacağız

Dirençler: 17300-17777-18005

Destekler: 16000-16540-17007



İŞLEM AKTİVİTESİ VERİLERİ

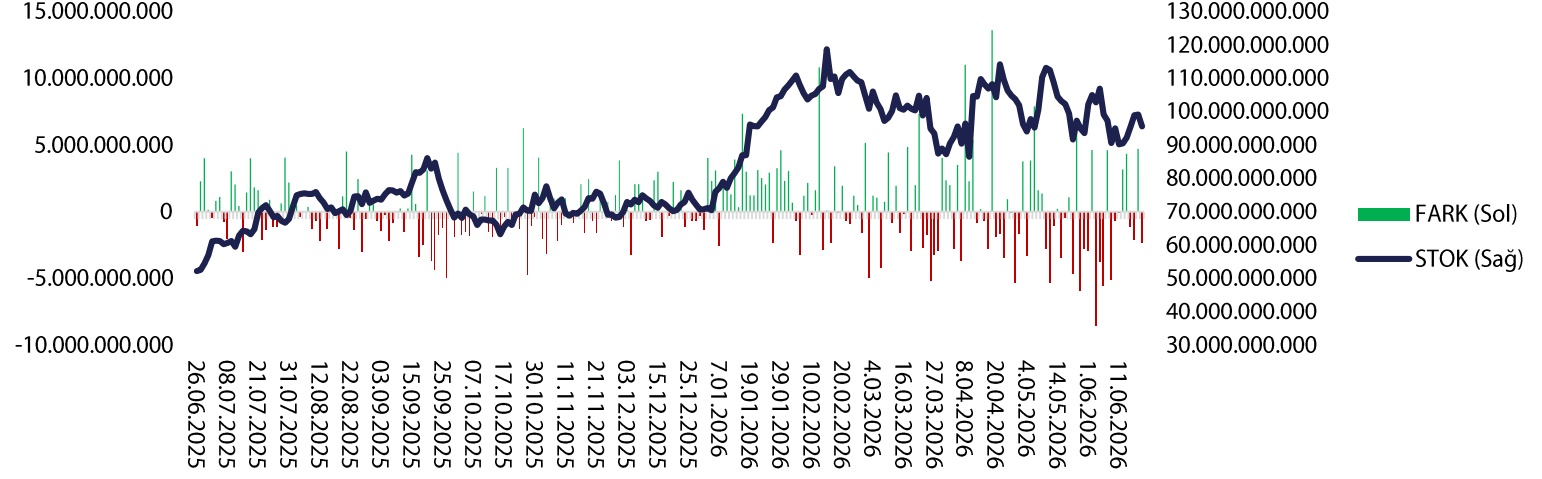
AKTİVİTE ARTAN			AKTİVİTE AZALAN			ENDEKS ETKİSİ (XU100)	
KOD	HACİM DEĞİŞİMİ (%)	GETİRİ (%)	KOD	HACİM DEĞİŞİMİ (%)	GETİRİ (%)	KOD	KATKI
BIGCH	924,60	10,00	KONTR	-96,15	-9,92	DSTKF	36,57
VSNMD	701,00	-1,41	KONKA	-84,22	-0,33	TUPRS	8,84
DMSAS	672,28	1,81	LRSHO	-79,08	0,00	YKBNK	7,52
IZINV	599,83	7,46	SANFM	-77,67	2,02	AKBNK	6,73
MAKIM	480,37	-3,45	DENGE	-77,64	-1,21	GESAN	3,23
EN ÇOK YÜKSELENLER			EN ÇOK DÜŞENLER			ENDEKS ETKİSİ (XU100)	
KOD	HACİM DEĞİŞİMİ (%)	GETİRİ (%)	KOD	HACİM DEĞİŞİMİ (%)	GETİRİ (%)	KOD	KATKI
CELHA	90,34	10,00	VERUS	-52,63	-9,99	ASELS	-31,7
BIGEN	78,13	10,00	ENSRI	-1,73	-9,97	BIMAS	-22,42
BIGCH	924,60	10,00	SEKUR	-35,90	-9,97	TCELL	-8,13
DGGYO	56,96	9,99	OZATD	250,12	-9,97	KTLEV	-7,99
SMRVA	184,58	9,99	INVES	-9,99	-9,95	KCHOL	-7,92

PAY GERİ ALIMLARI

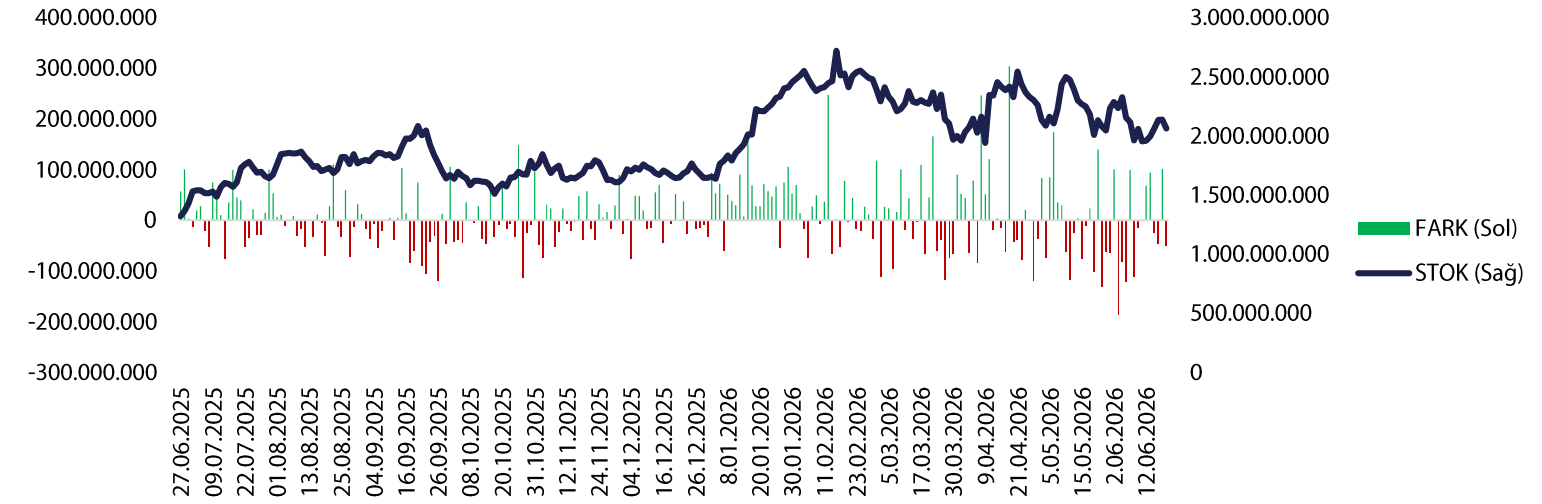
KOD	ALINAN LOT	TOPLAM ALINAN LOT	TOPLAM ALIM/SERMAYE	ALİŞ ORTALAMASI	FİYAT	FARK
GLYHO	150.000	33.889.872	1,74%	10,78	18,40	70,69%
MAGEN	1.266.970	6.895.509	0,23%	34,3	38,18	11,31%

BoFA İŞLEMLERİ VE PARA-GİRİŞ ÇIKIŞLARI

BoFA Para Giriş-Çıkış - TL



BoFA Para Giriş-Çıkış (\$)



HİSSE SENEDİ PARA GİRİŞ-ÇIKIŞ TABLOSU

NET (+)		NET (-)		DÜZENLİ (+)		DÜZENLİ (-)			
KOD	TUTAR	KOD	TUTAR	KOD	KAÇ GÜN	TUTAR	KOD	KAÇ GÜN	TUTAR
AKBNK	1.609.304.880	TUPRS	- 350.275.800	TUPRS	10	- 350.275.800	EUPWR	10	- 227.204.183
TERA	1.156.743.760	GMSTRF	- 312.162.065	EREGL	10	395.362.727	ISCTR	10	567.293.205
YKBNK	899.925.050	EUPWR	- 227.204.183	PEKGY	3	337.063.019	ASTOR	7	- 110.399.110
THYAO	873.483.613	PETKM	- 200.736.621	GARAN	8	339.679.610	KCHOL	10	225.638.670
SASA	855.488.880	TTKOM	- 194.589.976	PSGYO	9	122.275.895	THYAO	9	873.483.613
ASELS	700.004.909	ULKER	- 184.804.186	AKBNK	8	1.609.304.880	ASELS	10	700.004.909
SAHOL	636.941.500	HALKB	- 169.983.861	TERA	5	1.156.743.760	PETKM	10	- 200.736.621
ISCTR	567.293.205	ISKPL	- 151.379.110	YKBNK	8	899.925.050	SASA	10	855.488.880
EREGL	395.362.727	RALYH	- 141.548.945	KRDMD	9	88.042.199	SISE	8	105.952.475
EKGYO	382.640.086	SELEC	- 132.744.618	MPARK	9	- 18.184.379	DOHOL	10	- 30.173.439

ŞİRKET HABERLERİ

TUCLK – Olumlu: 304.746.488 TL tutarında tahsisli sermaye artırımını yapılmasına karar verildi.

DZGYO – Sınırlı Olumlu: İstanbul ili, Ümraniye ilçesinde konumlu; "İş Merkezi" olarak faaliyet gösteren gayrimenkulün satın alınmasına yönelik görüşmelere başlamış olduğumuzu kamuoyunun bilgisine sunarız.

KUTPO – Nötr: Kütahya Spor Akademisi kurulmasına karar verildi.

ALARK – Olumlu: Alarko Enerji, Tuzla arazisine 1.737.348.750 TL+KDV bedelle taşınmaz satış vaadi sözleşmesi imzalandı.

ALARK – Nötr: Alyat Teknoloji, İsviçre’de şirket kuruluşu tamamlandı.

KFEIN – Olumlu: KafeinLabs adlı ABD’de şirket kurulmasına planlandı.

TERA – Nötr: Yatırım danışmanlığı yetki belgesi için SPK’ya başvuru yapıldı.

TOASO – Sınırlı Olumlu: Yıllık araç üretim kapasitesi 50 bin daha artarak 500 bin oldu.

BOBET – Nötr: Eyüpsultan projesinde şube Akpınar’a kaydırıldı.

ANELE – Görüş Yok: FYY kapsamında Anel Yapı İş Merkezi, Akbank ve Denizbank’a 55 milyon dolar satıldı.

BRSAN – Nötr: Gemlik Büyük Çaplı Boru Üretim tesisinin makine ve ekipmanları kullanılmaya devam ediyor. ABD seçenekleri değerlendiriliyor.

ASUZU, CGCAM, ENDAE, KBORU, MERIT, NETCD, SAFKR, TARKM, UCAYM, YATAS – Olumlu: Yıldız pazara yükseltildi.

IHYAY – Olumsuz: Alt pazara düşürüldü.

PSDTC – Sınırlı Olumlu: Ana pazara yükseltildi.

ECILC, EFOR, GLRMK, KTLEV – Olumlu: XU050’ye yükseldi.

ARCLK, DOAS, MAVI, TSKB – Olumsuz: XU100’e düştü.

ESEN, IEYHO, ODINE – Olumlu: XU100’e yükseldi.

AGHOL, TABGD, TUREX – Olumsuz: XU500’e düştü.

AAGYO, EKDMR, EMPAE, GENKM, LXGYO, MCARD, SVGYO – Sınırlı Olumlu: XU500’e yükseldi.

ACSEL, CEOEM, DESPC, DOKTA, IHYAY, PAMEL, ZEDUR – Olumsuz: XUTUM’e düştü.

ASTOR – Sınırlı Olumlu: X10XB’ye yükseldi.

BIMAS – Sınırlı Olumsuz: X10XB’ye düştü.

ECILC – Sınırlı Olumlu: XUSRD’e yükseldi.

GRSEL, SMRTG – Sınırlı Olumsuz: XUSRD’ye düştü.

SASA, TTKOM – Olumlu: XSD25’e yükseldi.

ARCLK, DOAS – Olumsuz: XSD25’e düştü.

A1YEN, ECOGR, HUNER, NATEN, PAMEL, YAYLA – Olumlu: 10 yılı aşan tesislerde lisanssız üretimlerde fazlalığı satma hakkı geldi.

FDPO TABLOSU – 18 HAZİRAN 2026

NET ARTANLAR

Kod	18.Haz	19.Haz	Fark (bps)
GESAN	30,71	38,21	7,5
EUPWR	30,21	35,93	5,72
IHLAS	85,34	86,38	1,04
TERA	21,89	22,63	0,74
TABGD	20,02	20,46	0,44
SANEL	83,17	83,61	0,44
PEKGY	63,89	64,22	0,33
MIATK	58,62	58,88	0,26
EFOR	29,86	30,12	0,26
GRTHO	20,3	20,48	0,18

NET DÜŞENLER

Kod	18.Haz	19.Haz	Fark (bps)
ATAC	44,68	42,38	-2,3
TEHOL	64,25	63,54	-0,71
AFYON	48,97	48,57	-0,4
PARSN	28,52	28,12	-0,4
AVTUR	69,12	68,76	-0,36
KGYO	30,16	29,83	-0,33
CELHA	19,53	19,23	-0,3
TRHOL	31,8	31,5	-0,3
BIOEN	38,36	38,08	-0,28
AKSEL	87,79	87,57	-0,22

VBTS TABLOSU

KOD	PAZAR	BAŞLANGIÇ TARİHİ	BİTİŞ TARİHİ	BRÜT TAKAS	KREDİLİ ALIM AÇIĞA SATIŞ	İNTERNET İŞLEM	TEK FİYAT	EMİR PAKET TEDBİRİ
EDATA	Ana Pazar	22.6.2026	21.7.2026	HAYIR	EVET	HAYIR	HAYIR	HAYIR
ENSRI	Ana Pazar	22.6.2026	21.7.2026	HAYIR	EVET	HAYIR	HAYIR	HAYIR
FRIGO	Ana Pazar	22.6.2026	21.7.2026	HAYIR	EVET	HAYIR	HAYIR	HAYIR
INFO	Ana Pazar	22.6.2026	21.7.2026	HAYIR	EVET	HAYIR	HAYIR	HAYIR
SANEL	Alt Pazar	22.6.2026	21.7.2026	EVET	EVET	HAYIR	HAYIR	HAYIR
EUPWR	Yıldız Pazar	19.6.2026	17.7.2026	HAYIR	EVET	HAYIR	HAYIR	HAYIR
GESAN	Yıldız Pazar	19.6.2026	17.7.2026	EVET	EVET	HAYIR	HAYIR	HAYIR
RUBNS	Ana Pazar	19.6.2026	17.7.2026	HAYIR	EVET	HAYIR	HAYIR	HAYIR
GENKM	Ana Pazar	17.6.2026	16.7.2026	HAYIR	EVET	HAYIR	HAYIR	HAYIR
SEKUR	Alt Pazar	17.6.2026	16.7.2026	EVET	EVET	HAYIR	HAYIR	EVET
SELEC	Yıldız Pazar	17.6.2026	16.7.2026	HAYIR	EVET	HAYIR	HAYIR	HAYIR
AVHOL	Ana Pazar	16.6.2026	14.7.2026	HAYIR	EVET	HAYIR	HAYIR	HAYIR
TERA	Ana Pazar	16.6.2026	14.7.2026	HAYIR	EVET	HAYIR	HAYIR	HAYIR
CELHA	Ana Pazar	15.6.2026	14.7.2026	HAYIR	EVET	HAYIR	HAYIR	HAYIR
ONRYT	Ana Pazar	15.6.2026	14.7.2026	HAYIR	EVET	HAYIR	HAYIR	HAYIR
RYSAS	Yıldız Pazar	15.6.2026	14.7.2026	HAYIR	EVET	HAYIR	HAYIR	HAYIR
DAPGM	Yıldız Pazar	12.6.2026	10.7.2026	HAYIR	EVET	HAYIR	HAYIR	HAYIR
MAGEN	Yıldız Pazar	11.6.2026	10.7.2026	HAYIR	EVET	HAYIR	HAYIR	HAYIR
BIGEN	Yıldız Pazar	10.6.2026	9.7.2026	EVET	EVET	HAYIR	EVET	EVET
IDGYO	Alt Pazar	10.6.2026	9.7.2026	EVET	EVET	HAYIR	HAYIR	EVET
ISKPL	Yıldız Pazar	10.6.2026	9.7.2026	HAYIR	EVET	HAYIR	HAYIR	HAYIR
EMPAE	Ana Pazar	9.6.2026	8.7.2026	EVET	EVET	HAYIR	HAYIR	HAYIR
BESTE	Ana Pazar	8.6.2026	7.7.2026	HAYIR	EVET	HAYIR	HAYIR	HAYIR
PRZMA	Ana Pazar	5.6.2026	3.7.2026	HAYIR	EVET	HAYIR	HAYIR	HAYIR
ANELE	Ana Pazar	3.6.2026	2.7.2026	EVET	EVET	HAYIR	EVET	EVET
SAMAT	Alt Pazar	3.6.2026	2.7.2026	EVET	EVET	HAYIR	HAYIR	EVET
HRKET	Yıldız Pazar	1.6.2026	30.6.2026	HAYIR	EVET	HAYIR	HAYIR	HAYIR
ICBCT	Ana Pazar	1.6.2026	30.6.2026	HAYIR	EVET	HAYIR	HAYIR	HAYIR

GENEL KURUL TAKVİMİ

PAZARTESİ	SALI	ÇARŞAMBA	PERŞEMBE	CUMA
BERA	SUNTK	CEOEM	BMSCH	ARTMS
		EKSUN	DURKN	IZINV
		SOKE		DERHL
				IZINV
				KLGYO

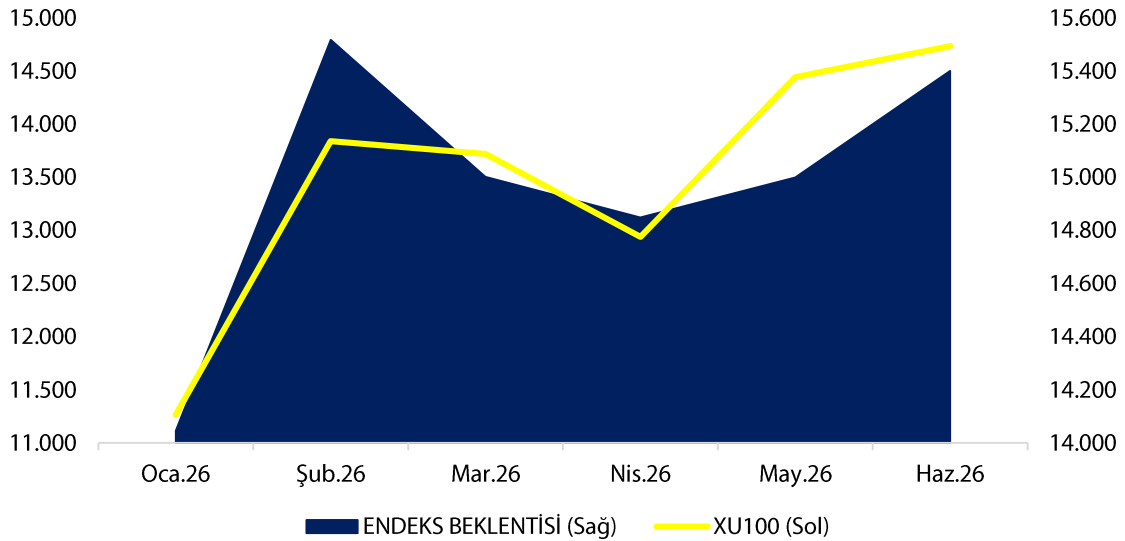
TEMETTÜ TABLOSU

KOD	Tarih	Verim	Son Kapanış	Brüt (TL)	Net (TL)	Dağıtım Oranı	Temettü Tutarı
KTLEV	23.06.2026	0,05%	181,00	0,096618	0,082126	16,86%	170.000.000
SVGYO	23.06.2026	0,03%	22,20	0,0077	0,0077	A.D	8.339.100
AHSGY	24.06.2026	0,40%	18,83	0,07623	0,07623	12,90%	55.000.000
ARASE	24.06.2026	1,73%	115,80	2	1,7	A.D	385.074.627
CEMTS	24.06.2026	2,87%	10,46	0,3	0,255	a.d	127.500.000
EKGYO	24.06.2026	2,73%	21,94	0,6	0,6	37,00%	2.280.000.000
MHRGY	24.06.2026	1,70%	4,01	0,068096	0,068096	18,78%	84.473.016
OZKGY	24.06.2026	1,35%	14,72	0,1987	0,1987	11,89%	289.307.200
VKGYO	24.06.2026	3,59%	2,84	0,102029	0,102029	49,60%	352.000.000
SRVGY	25.06.2026	2,57%	2,99	0,076923	0,076923	6,23%	250.000.000
ZRGYO	25.06.2026	0,17%	17,70	0,029499	0,029499	48,43%	436.271.519
HLGYO	26.06.2026	8,80%	6,54	0,575521	0,575521	33,52%	2.210.000.000
ISKPL	26.06.2026	0,01%	7,04	0,000431	0,000366	5,00%	549.742
KIMMR	30.06.2026	1,24%	16,74	0,208333	0,177083	6,53%	42.500.000
ISSEN	30.06.2026	0,52%	7,73	0,04	0,034	A.D	16.975.919

TEMETTÜ ETKİ TABLOSU (GÜNLÜK) – TEMETTÜ YOK

ARAŞTIRMA KAPSAMIMIZ

KOD	Şirket Adı	Hedef Fiyat	Tavsiye	Potansiyel	KAFİF
HALKB	T. Halk Bankası	100	AL	110,61%	-
GLCVY	Gelecek Varlık Yönetimi	125,6	AL	109,33%	-
LKMNH	Lokman Hekim Sağlık	30,4	AL	95,12%	+
ANHYT	Anadolu Hayat Emek.	201,72	AL	87,30%	-
ARASE	Doğu Aras Enerji	214,7	AL	85,41%	+
GLRMK	Gülermak Ağır Sanayi	320	AL	77,48%	+
GEDZA	Gediz Ambalaj	56,6	AL	73,62%	+
AKGRT	Aksigorta	12,61	AL	73,21%	-
TNZTP	Tapdi Tınaztepe	44	AL	68,45%	-
TATEN	Tatlıpınar Enerji Üretim	23,76	AL	67,68%	-
DMLKTG	Damlakent	9,87	AL	62,07%	+
TURSG	Türkiye Sigorta	10,44	AL	61,86%	-
QNBTR	QNB Bank	338	TUT	56,92%	-
ALARK	Alarko Holding	162,4	AL	56,76%	-
DOHOL	Doğan Holding	32	AL	49,53%	-
ALBRK	Albaraka Türk	12,6	AL	46,51%	+
ARCLK	Arçelik	150	AL	44,93%	-
ENJSA	Enerjisa Enerji	154,3	AL	43,00%	+
VAKBN	Vakıflar Bankası	50	AL	42,86%	-
GARAN	Garanti Bankası	199	AL	38,48%	-
AGESA	AGESA Hayat Emeklilik	350	AL	35,27%	-
TSKB	T.S.K.B.	16,7	TUT	34,68%	-
ANSGR	Anadolu Sigorta	39,34	AL	32,82%	-
YKBNK	Yapı ve Kredi Bank.	57,1	AL	31,63%	-
ISCTR	İş Bankası (C)	19	TUT	23,70%	-
AKBNK	Akbank	99	TUT	20,95%	-
SELEC	Selçuk Ecza Deposu	140	AL	-16,47%	+

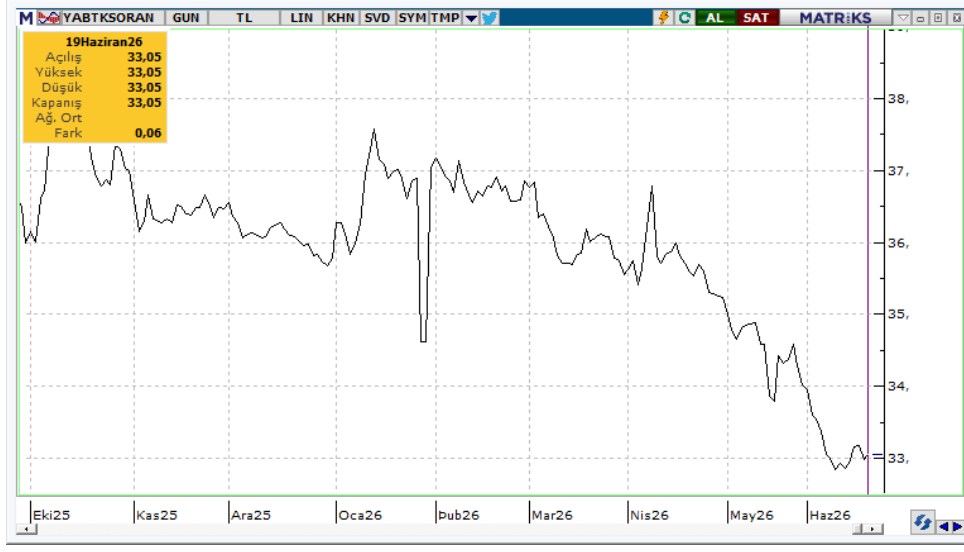


ARACI KURUM TABLOSU

KURUM ADI	NET TUTAR	KAÇ GÜNDÜR (+)	KURUM PARA GİRİŞ-ÇIKIŞ		NET TUTAR	KAÇ GÜNDÜR (-)
			KURUM ADI	NET TUTAR		
QNB YATIRIM MENKUL	- 2.456.892.469	10	YAPI KREDİ YAT.	14.353.435.977	7	
UNLU MENKUL DEGERLER	- 715.959.159	9	HSBC YATIRIM	3.641.136.848	10	
YATIRIM-FINANSMAN MENKUL	1.938.653.996	7	BANK-OF-AMERICA YATIRIM BANK	5.303.756.013	10	
PUSULA YATIRIM	8.092.556.542	5	A1 CAPITAL MENKUL DEGERLER	- 1.507.879.430	10	
DENİZ YATIRIM	- 419.769.546	10	ZIRAAT YAT.	- 4.159.761.972	10	
VAKIF YAT.	- 2.307.986.323	10	GEDİK YATIRIM	- 4.384.893.140	8	
GARANTI BBVA	- 6.069.094.332	10	BULLS YATIRIM MENKUL	- 3.266.088.655	8	
AK YATIRIM	3.265.120.903	8	MEKSA YATIRIM	- 272.216.739	8	
HALK YATIRIM	- 2.463.576.274	10	AHLATCI YATIRIM MENKUL DEGERLE	- 201.027.426	9	
INFO YATIRIM MENKUL	- 6.410.510.596	10	DESTEK YATIRIM MENKUL	- 3.895.646.608	8	

KURUM ADI	KURUM İŞLEMLERİ (SON 10 GÜN)		KURUM ADI	NET(-)
	NET(+)	NET(-)		
TERA YATIRIM MENKUL	27.203.292.465		IS YATIRIM	- 10.196.971.615
YAPI KREDİ YAT.	17.503.709.819		INFO YATIRIM MENKUL	- 7.650.414.230
PUSULA YATIRIM	7.880.463.917		GARANTI BBVA	- 5.553.869.965
HSBC YATIRIM	6.737.610.930		GEDİK YATIRIM	- 4.160.403.555
BANK-OF-AMERICA YATIRIM BANK	2.105.722.389		DESTEK YATIRIM MENKUL	- 3.777.782.019
AK YATIRIM	1.925.091.065		TACIRLER YAT.	- 3.768.912.755
YATIRIM-FINANSMAN MENKUL	1.918.866.232		QNB YATIRIM MENKUL	- 3.584.191.718
NEO MENKUL	878.377.671		OYAK YATIRIM	- 2.778.600.935
BASKENT MENKUL	743.887.448		TEB YATIRIM	- 2.595.850.802
PHILLIPCAPITAL MENKUL	337.369.835		ZIRAAT YAT.	- 2.588.682.581

KURUMSAL TAKAS TABLOSU



YB TAKAS= 33,05 (+0,06)

KURUMSAL TAKAS VERİLERİ

YABANCILAR (+)

KOD	DEĞİŞİM (bps)	NİHAİ PAY (%)
AELS	58	52,73%
AKBNK	54	46,75%
TURSG	28	9,48%
YKBNK	25	31,59%
SASA	9	7,00%
DSTKF	8	4,98%
THYAO	6	17,25%
ISCTR	6	27,49%
SELEC	4	10,93%
EFOR	4	19,72%

YATIRIM FONLARI (+)

KOD	DEĞİŞİM (bps)	NİHAİ PAY (%)
DSTKF	88	61,05%
HEDEF	40	57,88%
TEHOL	24	31,54%
YKBNK	16	14,31%
TURSG	15	3,89%
SELEC	12	19,05%
GUNDG	12	76,56%
AKBNK	12	16,26%
AELS	11	4,66%
MAGEN	9	56,89%

EMEKLİLİK FONLARI (+)

KOD	DEĞİŞİM (bps)	NİHAİ PAY (%)
TURSG	65	8,62%
AELS	36	6,48%
AKBNK	33	5,41%
ZPLIBF	26	41,77%
THYAO	24	5,94%
YKBNK	24	6,82%
EKGYO	16	25,02%
GARAN	10	3,37%
TAVHL	9	6,37%
SAHOL	9	14,36%

YABANCILAR (-)

KOD	DEĞİŞİM (bps)	NİHAİ PAY (%)
BIMAS	-41	44,25%
TUPRS	-26	33,20%
TCELL	-21	43,90%
CCOLA	-16	75,55%
KCHOL	-11	43,55%
ENKAI	-9	24,64%
TTKOM	-7	34,78%
RYSAS	-7	58,69%
TERA	-6	7,08%
VERUS	-5	37,43%

YATIRIM FONLARI (-)

KOD	DEĞİŞİM (bps)	NİHAİ PAY (%)
TERA	-65	47,50%
OZATD	-46	71,72%
GMSTRF	-14	34,44%
BIMAS	-14	5,29%
TRHOL	-10	54,47%
LIDER	-10	63,72%
EREGL	-9	18,42%
RALYH	-8	27,57%
TUPRS	-8	6,51%
KLRHO	-7	59,16%

EMEKLİLİK FONLARI (-)

KOD	DEĞİŞİM (bps)	NİHAİ PAY (%)
ZGOLDF	-53	86,87%
ISGLKF	-49	96,61%
BIMAS	-45	9,02%
SELEC	-30	1,65%
TUPRS	-20	8,70%
APGLDF	-13	99,10%
GUBRF	-11	22,58%
PETKM	-9	5,56%
MGROS	-8	17,88%
GENIL	-8	6,54%

YASAL UYARI—Burada yer alan her türlü bilgi, değerlendirme, yorum ve istatistiki şekil ve değerler hazırlandığı tarih itibariyle mevcut piyasa koşulları ve güvenilirliğine inanılan kaynaklardan elde edilerek derlenmiştir. PUSULA Yatırım Menkul Değerler A.Ş. tarafından, karşılığında herhangi bir maddi menfaat temin edilmeksizin, genel anlamda bilgi vermek amacıyla hazırlanmış olup, hiçbir şekilde yönlendirici nitelikte olmayan bilgiler yatırımcılar tarafından danışmanlık faaliyeti olarak kabul edilmemeli ve yatırım kararlarına esas olarak alınmamalıdır. Bu bilgiler, belli bir getirinin sağlanmasına yönelik olarak verilmemekte ve bu yönde herhangi bir şekilde taahhüt veya garantimiz bulunmamaktadır. Bu itibarla bu sayfalarda yer alan ve hiç bir şekilde yönlendirici nitelikte olmayan hususlar hakkında herhangi bir sorumluluğumuz bulunmamaktadır. Gerek bu yayındaki, gerekse bu yayında kullanılan kaynaklardaki hata ve eksikliklerden ve bu yayındaki bilgilerin kullanılması sonucunda yatırımcıların ve/veya ilgili kişilerin uğrayabilecekleri doğrudan ve/veya dolaylı zararlardan, kâr yoksunluğundan manevi zararlardan her ne şekilde olursa olsun üçüncü kişilerin uğrayabileceği her türlü zararlardan dolayı PUSULA Yatırım Menkul Değerler A.Ş. sorumlu tutulamaz. Burada yer alan yatırım bilgi, yorum ve tavsiyeleri yatırım danışmanlığı kapsamında değildir. Yatırım danışmanlığı hizmeti, yetkili kuruluşlar tarafından kişilerin risk ve getiri tercihleri dikkate alınarak kişiye özel sunulmaktadır. Burada yer alan yorum ve tavsiyeler ise genel niteliktedir. Bu tavsiyeler mali durumunuz ile risk ve getiri tercihlerinize uygun olmayabilir. Bu nedenle, sadece burada yer alan bilgilere dayanılarak yatırım kararı verilmesi beklentilerinize uygun sonuçlar doğurmayabilir.

ÇEKİNCE—Bu rapor tarafımızca doğruluğu kabul edilmiş kaynaklar kullanılarak hazırlanmış olup yatırımcılara kendi oluşturacakları yatırım kararlarında yardımcı olmayı hedeflemekte ve herhangi bir yatırım aracını alma veya satma yönünde yatırımcıların kararlarını etkilemeyi amaçlamamaktadır. Yatırımcıların verecekleri yatırım kararları ile bu raporda bulunan görüş, bilgi ve veriler arasında bir bağlantı kurulamayacağı gibi, söz konusu kararların neticesinde oluşabilecek yanlışlık ve zararlardan kurum çalışanları ile PUSULA Yatırım Menkul Değerler A.Ş.'nin herhangi bir sorumluluğu bulunmamaktadır. Bu rapordaki her türlü iç ce dış piyasa tablo grafikler, bu konularda resmi hizmet veren yetkili üçüncü kişi kurumlardan elde edilmiş olup, PUSULA Yatırım Menkul Değerler A.Ş. tarafından herhangi bir maddi menfaat beklentisi olmaksızın genel anlamda bilgilendirmek amacıyla hazırlanmıştır. Bu raporda bulunan bilgiler belli bir gelirin sağlanmasına yönelik olarak verilmemektedir.

T +90 (212) 370 0370

F +90 (212) 370 0371

arastirma@pusulayatirim.com.tr

Kısıklı Mah. Seher Yeli Sokak Dış Kapı No: 4 İç Kapı No: 2 Üsküdar / İstanbul