

ULUSAL ENDEKSLER

	KAPANIŞ	GETİRİ
XU100	14.729,65	-0,03%
XU050	13.211,47	-0,07%
XU030	17.019,45	0,00%
XBANK	19.065,63	0,37%
XUSIN	18.290,99	0,55%
XUMAL	21.226,37	0,46%
XTUMY	74.496,57	0,45%
XHARZ	374.036,94	1,67%

KÜRESEL - MSCI

	KAPANIŞ	GETİRİ
ACWI	1.122,40	-0,43%
DÜNYA	4.815,53	-0,27%
ASYA - JP HARIÇ	1.177,45	-1,70%
AVRUPA	213,88	0,59%
EM	1.773,02	-1,51%

DATALAR

	KAPANIŞ	FARK(bps)
CDS	219,50	50
TR-VIX	36,01	1
S&P-VIX	18,83	25

DÖVİZ

	KAPANIŞ	GETİRİ
DOLAR	46,46	0,22%
AVRO	53,21	0,20%
STERLİN	61,52	0,21%
FRANK	57,62	0,02%

EMTİA

	KAPANIŞ	GETİRİ
ONS ALTIN	4.155,00	-0,93%
GÜMÜŞ	63,00	-3,96%
HAM PETROL	73,70	-2,51%
BRENT PETROL	77,30	-2,03%
BAKIR	6,28	-0,59%
DOĞALGAZ	3,28	-1,35%

TAHVİL

	KAPANIŞ	FARK(bps)
TRY 2Y	41,26	366
TRY 5Y	37,98	326
TRY 10Y	33,43	246
ABD 2Y	4,21	-1,9
ABD 10Y	4,50	0
ALMANYA 10Y	2,95	-3

GÜNDEM

**İÇ SİYASİ
GELİŞMELER**

KTLEV, SVGYO

BETA

İç siyasete ilişkin haber akışlarını yakından takip ediyoruz. Riskli varlıklarda volatilité bir süre daha devam edebilir.

Temettü ödeyecekler. Tablodan detaylarına erişilebilir.

Beta Enerji, halka arzı talep toplamaya başlayacak.

Son tarih 25 Haziran 2026 17:00

Detaylarına bir sonraki sayfadan itibaren erişebilirsiniz

İştah kazanmada problem

Küresel piyasalarda ABD-İran anlaşması resmileşse dahi inanca dair sorunlar, Dolar Endeksinin 100 üzerinde kalarak güçlü dolar temasını sürdürmesi, merkez bankalarının henüz sıkı duruştan dönmüyor oluşu yatırımcıların iştahını açıkça sınırlandırmaya devam ediyor. ABD Hazine Bakanlığı, İran'a yönelik geçici bir genel ruhsat yayımladı. Alınan karar doğrultusunda, İran menşeli ham petrol, petrokimya ve petrol ürünlerinin üretimi, sevkiyatı ve satışı 21 Ağustos tarihine kadar resmen serbest bırakıldı. ABD Başkanı Trump, İran'ın gelecekte "nükleer şeffaflığı" sağlanması amacıyla kapsamlı silah denetimlerini kabul edeceğini söyledi. ABD Başkan Yardımcısı Vance, İran ile yürütülen müzakerelerde önemli ilerleme kaydedildiğini belirterek, Tahran yönetimini verdiği sözlerden çok atacağı adımlar üzerinde değerlendireceklerini söyledi. ABD Başkanı Trump, İran ile yürütülen sürecin olumlu ilerlediğini belirterek, Tahran'ın anlaşma şartlarına uymaması halinde gerekli adımları atacağını söyledi. **Yeni günde genele yayılan satışlar izliyoruz.**

İlk merkez bankası dönüşü takip ediliyor. Brüksel'deki Avrupa Parlamentosu'nda milletvekillerine yaptığı açıklamada Lagarde, hanehalklarının tüketici fiyatlarındaki yüksek artışın kalıcı olacağını düşünmediğini belirtti. AMB Başkanı, "Bu durum AMB'ye, uygun para politikası önlemleriyle enflasyonun şu anki yüzde 3'ün üzerindeki seviyelerden yüzde 2'ye düşeceği konusunda güven veriyor" dedi. Lagarde yaptığı açıklamada, "Bu aşamada daha güçlü bir politika tepkisini gerektirecek enflasyon beklentilerinde bir sapma veya ikinci tur etkilerine dair henüz bir kanıt görmüyoruz" ifadelerini kullandı.

İç tarafta MSCI uyarısının etkileri, endeks ve pazar değişimlerinin volatilitésinin başlaması ve geleceğe yönelik katalizör arayışı kaynaklı satıcılı seyrettik.

Akkuyu Nükleer AŞ'den yapılan açıklamaya göre, santralin 1'inci ünitesinde tüm inşaat çalışmaları tamamlanırken, ünitenin reaktör tesisinde işletmeye alma sürecinin bir sonraki aşaması olan soğuk ve sıcak testlere hazırlıklar aktif olarak sürdürülüyor.

XSGRT için kritik bir aksiyon alındı. IT yapılarının eksiksiz ve anlık olması için yönetmelik ilan edildi. Kısa vadede maliyet olsa da 1 Ağustos sonrasında kar olarak görülebilir.

Yeni günde 14549 destek 15000 direnç olarak takip edilecek. 14549 üzerinde kalıcılık 15200 bandına yönlendirebilir. Haftayı 14549 üzerinde kapatmak önem arz ediyor. Siyasi takvim mutlaka yakından takip edilmelidir.

Ekonomik takvimde önemli veri seti bulunmamaktadır

TEKNİK GÖRÜNÜM

XU100 Teknik Görünüm

Haftayı 14549 üzerinde kapatma çabasında olacağız

Dirençler: 15050-15200-15550

Destekler: 14000-14252-14549



VIOP Teknik Görünüm

Haftayı 17 bin üzerinde kapatma çabasında olacağız

Dirençler: 17300-17777-18005

Destekler: 16000-16540-17007



İŞLEM AKTİVİTESİ VERİLERİ

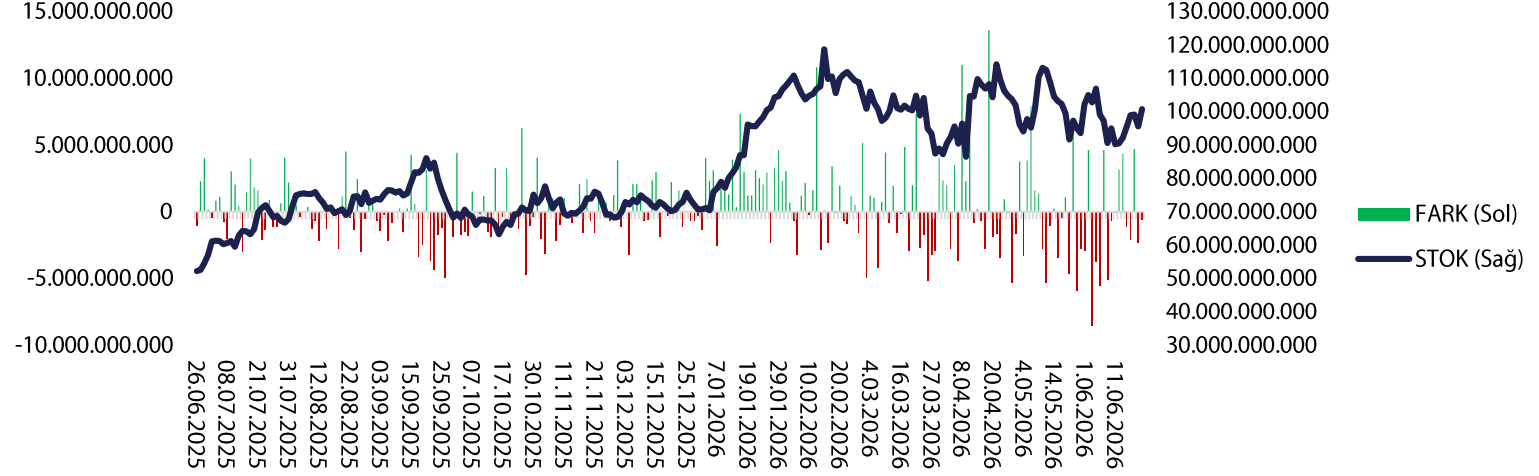
AKTİVİTE ARTAN			AKTİVİTE AZALAN			ENDEKS ETKİSİ (XU100)	
KOD	HACİM DEĞİŞİMİ (%)	GETİRİ (%)	KOD	HACİM DEĞİŞİMİ (%)	GETİRİ (%)	KOD	KATKI
FRIGO	3.395,56	2,72	KONTR	-93,16	-9,93	DSTKF	28,27
IHAAS	1.217,63	9,96	OYYAT	-78,43	2,11	ASTOR	24,94
BIGCH	1.039,45	2,34	BMSCH	-75,11	-1,74	EUPWR	5,66
IHGZT	813,34	7,35	MAKIM	-75,08	-2,34	YKBNK	5,03
BOBET	684,30	0,10	GESAN	-74,71	7,63	GUBRF	4,76
EN ÇOK YÜKSELENLER			EN ÇOK DÜŞENLER			ENDEKS ETKİSİ (XU100)	
KOD	HACİM DEĞİŞİMİ (%)	GETİRİ (%)	KOD	HACİM DEĞİŞİMİ (%)	GETİRİ (%)	KOD	KATKI
PAMEL	408,32	10,00	KONTR	-93,16	-9,93	ASELS	-29,6
SERNT	231,87	10,00	RALYH	41,35	-8,08	TUPRS	-18,7
MOGAN	14,15	10,00	VERUS	-39,56	-7,99	BIMAS	-11,28
SOKE	-9,93	10,00	EDATA	-2,62	-7,05	CCOLA	-6,52
IHLAS	-64,49	10,00	SKTAS	-9,14	-6,56	RALYH	-6,1

PAY GERİ ALIMLARI

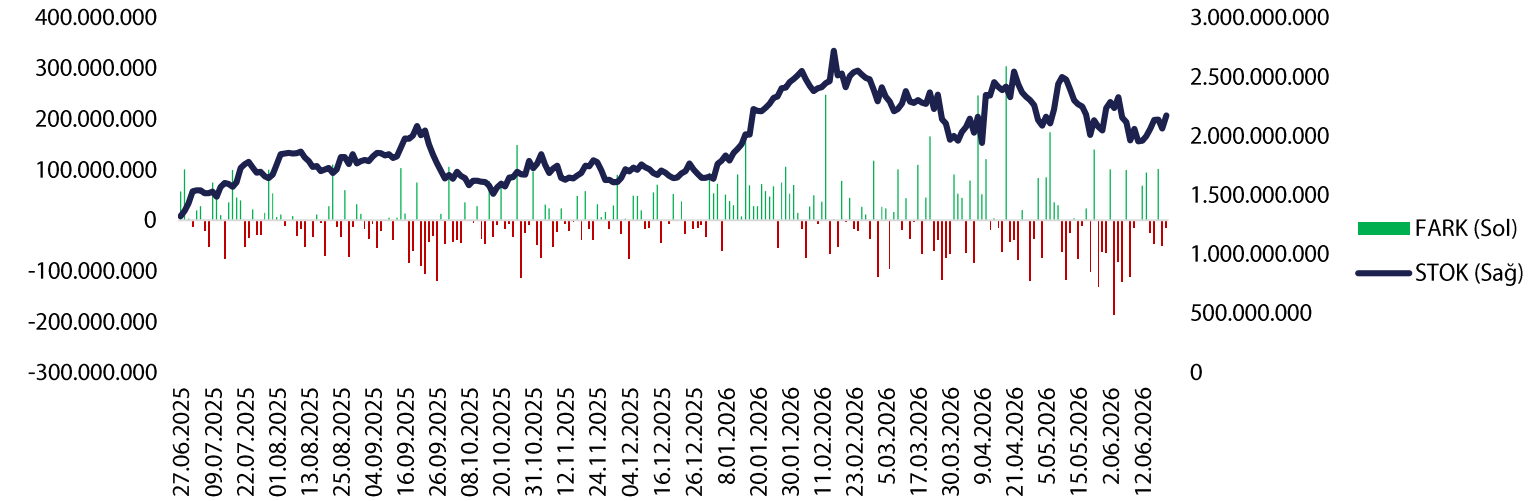
KOD	ALINAN LOT	TOPLAM ALINAN LOT	TOPLAM ALIM/SERMAYE	ALİŞ ORTALAMASI	FİYAT	FARK
MAGEN	1.004.857	7.900.366	0,27%	34,59	36,72	6,16%

BoFA İŞLEMLERİ VE PARA-GİRİŞ ÇIKIŞLARI

BoFA Para Giriş-Çıkış - TL



BoFA Para Giriş-Çıkış (\$)



HİSSE SENEDİ PARA GİRİŞ-ÇIKIŞ TABLOSU

NET (+)		NET (-)		DÜZENLİ (+)		DÜZENLİ (-)			
KOD	TUTAR	KOD	TUTAR	KOD	KAÇ GÜN	TUTAR	KOD	KAÇ GÜN	TUTAR
AKBNK	1.260.786.530	TUPRS	- 443.250.840	SASA	10	926.430.980	ASELS	9	344.524.309
TEHOL	1.208.467.300	DAPGM	- 232.700.763	ASTOR	10	106.981.290	BIMAS	10	41.103.930
SASA	926.430.980	GMSTRF	- 200.952.895	EUPWR	10	- 114.728.553	TUPRS	9	- 443.250.840
THYAO	774.527.850	RALYH	- 191.448.287	MEGMT	7	113.326.755	THYAO	10	774.527.850
YKBNK	702.367.440	ULKER	- 186.071.434	EREGL	6	471.879.047	ENKAI	10	- 124.175.453
SAHOL	647.810.550	PETKM	- 183.262.000	SAHOL	2	647.810.550	HEKTS	6	- 143.355.068
EREGL	471.879.047	TTKOM	- 182.123.452	KCHOL	10	190.912.740	TRALT	9	184.016.130
EKGYO	355.186.396	HALKB	- 161.301.689	DSTKF	9	246.111.919	TOASO	10	9.529.281
ASELS	344.524.309	HEKTS	- 143.355.068	GUBRF	10	17.341.688	EFOR	10	81.160.700
PEKGY	308.322.989	ENKAI	- 124.175.453	TERA	6	978.867.690	DAPGM	6	- 232.700.763

ŞİRKET HABERLERİ

TCKRC – Sınırlı Olumlu: Daha önce 30.04.2026 tarihinde teklif verilen ve 12.05.2026 tarihinde sonuçlanan 2026/621251 ihale kayıt numaralı ve 197.332.775,00 TL bedelli "Karayolları 14 Bölge Müdürlüğü Devlet ve İl Yollarının Muhtelif Kesimlerinde Çelik Otokorkuluk Yapılması Yapım İşi" konulu ihalenin sözleşmesi 22.06.2026 tarihinde imzalanmıştır.

HKTM – Nötr: Mers Technology tasfiye edilmesine karar verildi.

HKTM – Nötr: Makers Makine, 26 milyon TL'ye satıldı. 1,7 milyon TL zarar yazacak.

KLRHO – Nötr: Kiler Tekstil Çatı GES kabul edilmiştir.

HLGYO – Olumlu: %56,25 bedelsiz kararı alındı.

BSOKE/BTCIM – Nötr: BTCIM özelinde 160 milyon lotluk pay satışı için tekrar başvuru yapıldı.

VAKBN – Nötr: Bankamızın bağlı ortaklığı Vakıf Enerji ve Madencilik AŞ'nin, tüm aktif ve pasifi ile kül halinde diğer bağlı ortaklığımız Vakıf Pazarlama Sanayi ve Ticaret AŞ tarafından devralınması suretiyle birleştirilmesi işlemi, 22 Haziran 2026 tarihinde her iki şirket nezdinde gerçekleştirilen Olağanüstü Genel Kurul toplantılarında onaylanmıştır.

TRALT, TRENJ, TRMET – Nötr: NATO zirvesi kaynaklı dava 5 Kasım 2026'ya ertelendi.

SEKUR – Nötr: Murat Hakan Çil, 5.549.514 lot pay satışı yaptı.

GEDİK – Nötr: Ichain Yatırım Holding, 100 milyon TL sermaye avansı tahsis edildi.

ENSRI – Olumlu: Ensari Yenilenebilir Enerji, 32,8 MW biyokülte ve 16 MW GES güce sahip şirketin satın almasına yönelik sözleşme imzaladı.

ECILC – Nötr: Vitra Karo, sermaye artırım süreci yapılmış olup geri kalan tutar 24 ayda ödenecek.

KLSYN – Nötr: Tahkimde yer alan dava bitti. Dosya kapandı.

XSGRT – Olumsuz: Yeni düzenleme ile birlikte IT yatırımlarının mecburi 1 Ağustos'a kadar yapılma koşulu kılındı.

FDPO TABLOSU – 19 HAZİRAN 2026 DEĞİŞİM YOK

VBTS TABLOSU

KOD	PAZAR	BAŞLANGIÇ TARİHİ	BİTİŞ TARİHİ	BRÜT TAKAS	KREDİLİ ALIM AÇIĞA SATIŞ	İNTERNET İŞLEM	TEK FİYAT	EMİR PAKET TEDBİRİ
EDATA	Ana Pazar	22.6.2026	21.7.2026	HAYIR	EVET	HAYIR	HAYIR	HAYIR
ENSRI	Ana Pazar	22.6.2026	21.7.2026	HAYIR	EVET	HAYIR	HAYIR	HAYIR
FRIGO	Ana Pazar	22.6.2026	21.7.2026	HAYIR	EVET	HAYIR	HAYIR	HAYIR
INFO	Ana Pazar	22.6.2026	21.7.2026	HAYIR	EVET	HAYIR	HAYIR	HAYIR
SANEL	Alt Pazar	22.6.2026	21.7.2026	EVET	EVET	HAYIR	HAYIR	HAYIR
EUPWR	Yıldız Pazar	19.6.2026	17.7.2026	HAYIR	EVET	HAYIR	HAYIR	HAYIR
GESAN	Yıldız Pazar	19.6.2026	17.7.2026	EVET	EVET	HAYIR	HAYIR	HAYIR
RUBNS	Ana Pazar	19.6.2026	17.7.2026	HAYIR	EVET	HAYIR	HAYIR	HAYIR
GENKM	Ana Pazar	17.6.2026	16.7.2026	HAYIR	EVET	HAYIR	HAYIR	HAYIR
SEKUR	Alt Pazar	17.6.2026	16.7.2026	EVET	EVET	HAYIR	HAYIR	EVET
SELEC	Yıldız Pazar	17.6.2026	16.7.2026	HAYIR	EVET	HAYIR	HAYIR	HAYIR
AVHOL	Ana Pazar	16.6.2026	14.7.2026	HAYIR	EVET	HAYIR	HAYIR	HAYIR
TERA	Ana Pazar	16.6.2026	14.7.2026	HAYIR	EVET	HAYIR	HAYIR	HAYIR
CELHA	Ana Pazar	15.6.2026	14.7.2026	HAYIR	EVET	HAYIR	HAYIR	HAYIR
ONRYT	Ana Pazar	15.6.2026	14.7.2026	HAYIR	EVET	HAYIR	HAYIR	HAYIR
RYSAS	Yıldız Pazar	15.6.2026	14.7.2026	HAYIR	EVET	HAYIR	HAYIR	HAYIR
DAPGM	Yıldız Pazar	12.6.2026	10.7.2026	HAYIR	EVET	HAYIR	HAYIR	HAYIR
MAGEN	Yıldız Pazar	11.6.2026	10.7.2026	HAYIR	EVET	HAYIR	HAYIR	HAYIR
BIGEN	Yıldız Pazar	10.6.2026	9.7.2026	EVET	EVET	HAYIR	EVET	EVET
IDGYO	Alt Pazar	10.6.2026	9.7.2026	EVET	EVET	HAYIR	HAYIR	EVET
ISKPL	Yıldız Pazar	10.6.2026	9.7.2026	HAYIR	EVET	HAYIR	HAYIR	HAYIR
EMPAE	Ana Pazar	9.6.2026	8.7.2026	EVET	EVET	HAYIR	HAYIR	HAYIR
BESTE	Ana Pazar	8.6.2026	7.7.2026	HAYIR	EVET	HAYIR	HAYIR	HAYIR
PRZMA	Ana Pazar	5.6.2026	3.7.2026	HAYIR	EVET	HAYIR	HAYIR	HAYIR
ANELE	Ana Pazar	3.6.2026	2.7.2026	EVET	EVET	HAYIR	EVET	EVET
SAMAT	Alt Pazar	3.6.2026	2.7.2026	EVET	EVET	HAYIR	HAYIR	EVET
HRKET	Yıldız Pazar	1.6.2026	30.6.2026	HAYIR	EVET	HAYIR	HAYIR	HAYIR
ICBCT	Ana Pazar	1.6.2026	30.6.2026	HAYIR	EVET	HAYIR	HAYIR	HAYIR

GENEL KURUL TAKVİMİ

SALI	ÇARŞAMBA	PERŞEMBE	CUMA
SUNTK	CEOEM	BMSCH	ARTMS
	EKSUN	DURKN	IZINV
	SOKE		DERHL
			IZINV
			KLGYO

TEMETTÜ TABLOSU

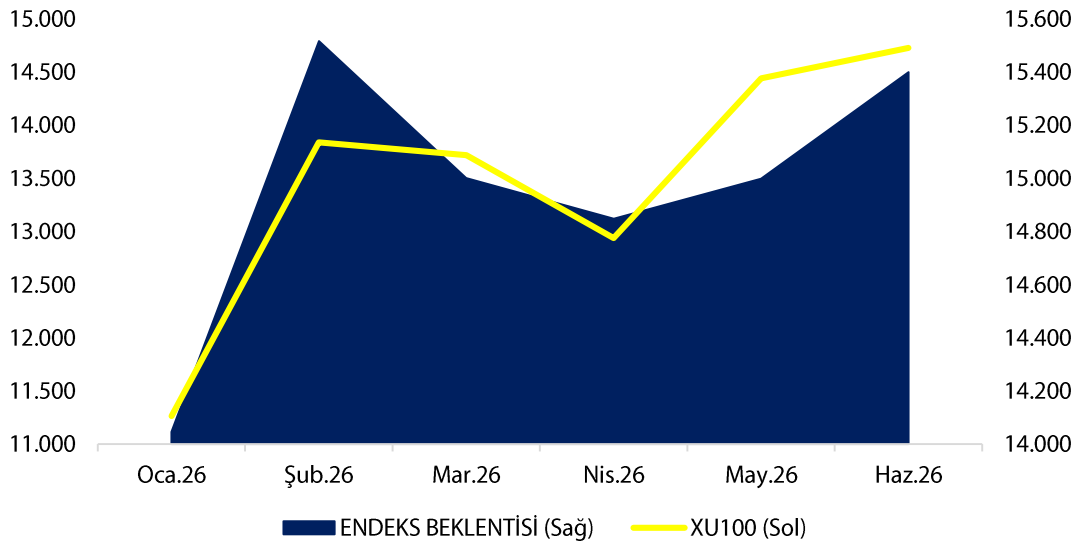
KOD	Tarih	Verim	Son Kapanış	Brüt (TL)	Net (TL)	Dağıtım Oranı	Temettü Tutarı
KTLEV	23.06.2026	0,05%	183,60	0,096618	0,082126	16,86%	170.000.000
SVGYO	23.06.2026	0,04%	21,26	0,0077	0,0077	A.D	8.339.100
AHSGY	24.06.2026	0,40%	19,21	0,07623	0,07623	12,90%	55.000.000
ARASE	24.06.2026	1,73%	115,80	2	1,7	A.D	385.074.627
CEMTS	24.06.2026	2,88%	10,42	0,3	0,255	a.d	127.500.000
EKGYO	24.06.2026	2,73%	22,00	0,6	0,6	37,00%	2.280.000.000
MHRGY	24.06.2026	1,69%	4,04	0,068096	0,068096	18,78%	84.473.016
OZKGY	24.06.2026	1,32%	15,11	0,1987	0,1987	11,89%	289.307.200
VKGYO	24.06.2026	3,56%	2,87	0,102029	0,102029	49,60%	352.000.000
SRVGY	25.06.2026	2,57%	2,99	0,076923	0,076923	6,23%	250.000.000
ZRGYO	25.06.2026	0,17%	17,70	0,029499	0,029499	48,43%	436.271.519
HLGYO	26.06.2026	8,75%	6,58	0,575521	0,575521	33,52%	2.210.000.000
ISKPL	26.06.2026	0,01%	7,74	0,000431	0,000366	5,00%	549.742
PSGYO	26.06.2026	0,25%	4,02	0,01019	0,01019	100,00%	70.320.839
KIMMR	30.06.2026	1,24%	16,81	0,208333	0,177083	6,53%	42.500.000
ISSEN	30.06.2026	0,50%	8,02	0,04	0,034	A.D	16.975.919

TEMETTÜ ETKİ TABLOSU (GÜNLÜK)

XU100	Endeks Ağırlığı	Fiyat	Brüt Temettü (TL)	Teorik Fiyat	Etki	Toplam
KTLEV	2,03	183,60	0,096618	183,50	- 0,16	- 0,16
XU500	Endeks Ağırlığı	Fiyat	Brüt Temettü (TL)	Teorik Fiyat	Etki	Toplam
KTLEV	1,50	183,60	0,096618	183,50	- 0,14	- 0,14
XUTUM	Endeks Ağırlığı	Fiyat	Brüt Temettü (TL)	Teorik Fiyat	Etki	Toplam
KTLEV	1,47	183,60	0,096618	183,50	- 0,14	- 0,15
SVGYO	0,10	21,26	0,0077	21,25	- 0,01	
XTUMY	Endeks Ağırlığı	Fiyat	Brüt Temettü (TL)	Teorik Fiyat	Etki	Toplam
SVGYO	0,36	21,26	0,0077	21,25	- 0,10	- 0,10

ARAŞTIRMA KAPSAMIMIZ

KOD	Şirket Adı	Hedef Fiyat	Tavsiye	Potansiyel	KAFİF
HALKB	T. Halk Bankası	100	AL	113,49%	-
GLCVY	Gelecek Varlık Yönetimi	125,6	AL	107,60%	-
LKMNH	Lokman Hekim Sağlık	30,4	AL	100,53%	+
ANHYT	Anadolu Hayat Emek.	201,72	AL	92,66%	-
ARASE	Doğu Aras Enerji	214,7	AL	85,41%	+
GLRMK	Gülermak Ağır Sanayi	320	AL	79,27%	+
GEDZA	Gediz Ambalaj	56,6	AL	74,37%	+
AKGRT	Aksigorta	12,61	AL	72,03%	-
TNZTP	Tapdi Tınaztepe	44	AL	62,36%	-
DMLKTG	Damlakent	9,87	AL	61,80%	+
TURSG	Türkiye Sigorta	10,44	AL	61,61%	-
TATEN	Tatlıpınar Enerji Üretim	23,76	AL	60,22%	-
ALARK	Alarko Holding	162,4	AL	58,90%	-
QNBTR	QNB Bank	338	TUT	55,05%	-
DOHOL	Doğan Holding	32	AL	50,38%	-
ARCLK	Arçelik	150	AL	45,49%	-
ALBRK	Albaraka Türk	12,6	AL	45,33%	+
VAKBN	Vakıflar Bankası	50	AL	43,60%	-
ENJSA	Enerjisa Enerji	154,3	AL	42,74%	+
GARAN	Garanti Bankası	199	AL	38,48%	-
TSKB	T.S.K.B.	16,7	TUT	35,33%	-
ANSGR	Anadolu Sigorta	39,34	AL	35,28%	-
AGESA	AGESA Hayat Emeklilik	350	AL	33,97%	-
YKBNK	Yapı ve Kredi Bank.	57,1	AL	30,25%	-
ISCTR	İş Bankası (C)	19	TUT	23,22%	-
AKBNK	Akbank	99	TUT	20,73%	-
SELEC	Selçuk Eczacı Deposu	140	AL	-24,04%	+

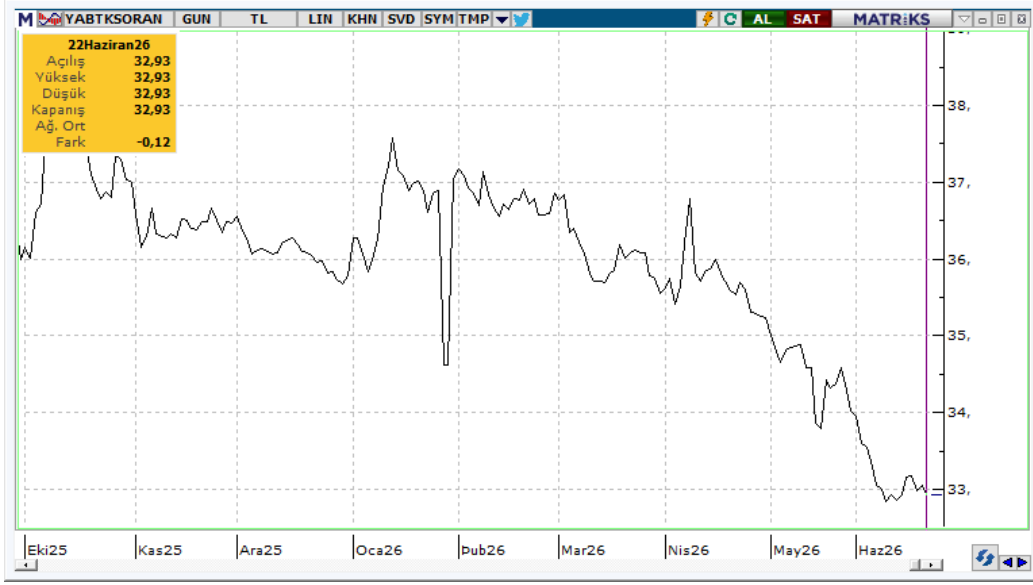


ARACI KURUM TABLOSU

KURUM İŞLEMLERİ (SON 10 GÜN)			
KURUM ADI	NET(+)	KURUM ADI	NET(-)
TERA YATIRIM MENKUL	31.447.851.185	IS YATIRIM	- 9.959.521.005
YAPI KREDİ YAT.	14.030.395.109	INFO YATIRIM MENKUL	- 7.190.591.923
PUSULA YATIRIM	8.286.956.644	GARANTI BBVA	- 6.062.012.733
HSBC YATIRIM	2.919.194.322	ZIRAAT YAT.	- 4.315.246.724
AK YATIRIM	2.282.807.826	GEDİK YATIRIM	- 4.229.135.482
NEO MENKUL	1.104.944.247	DESTEK YATIRIM MENKUL	- 3.996.296.167
YATIRIM-FİNANSMAN MENKUL	688.723.542	BULLS YATIRIM MENKUL	- 3.564.536.985
BASKENT MENKUL	652.090.487	TEB YATIRIM	- 2.659.014.816
DENİZ YATIRIM	345.280.438	TACIRLER YAT.	- 2.325.866.108
MIDAS MENKUL	227.680.535	UNLU MENKUL DEGERLER	- 1.895.712.346

KURUM PARA GİRİŞ-ÇIKIŞ					
KURUM ADI	NET TUTAR	KAÇ GÜNDÜR (+)	KURUM ADI	NET TUTAR	KAÇ GÜNDÜR (-)
PUSULA YATIRIM	8.286.956.644	6	INFO YATIRIM MENKUL	- 7.190.591.923	5
OYAK YATIRIM	- 1.851.039.736	10	YAPI KREDİ YAT.	14.030.395.109	8
HALK YATIRIM	- 1.525.618.696	9	AK YATIRIM	2.282.807.826	10
GLOBAL MENKUL	115.643.973	7	BANK-OF-AMERICA YATIRIM BANK	96.513.010	7
MIDAS MENKUL	227.680.535	9	BULLS YATIRIM MENKUL	- 3.564.536.985	9
DENİZ YATIRIM	345.280.438	10	GARANTI BBVA	- 6.062.012.733	10
HSBC YATIRIM	2.919.194.322	6	YATIRIM-FİNANSMAN MENKUL	688.723.542	10
A1 CAPITAL MENKUL DEGERLER	- 1.559.456.972	9	IS YATIRIM	- 9.959.521.005	2
MEKSA YATIRIM	- 5.825.770	10	GEDİK YATIRIM	- 4.229.135.482	9
OSMANLI YATIRIM MENKUL	- 461.850.142	10	UNLU MENKUL DEGERLER	- 1.895.712.346	9

KURUMSAL TAKAS TABLOSU



YB TAKAS= 32,93 (-0,12)

KURUMSAL TAKAS VERİLERİ

YABANCILAR (+)

KOD	DEĞİŞİM (bps)	NİHAİ PAY (%)
AELS	58	52,73%
AKBNK	54	46,75%
TURSG	28	9,48%
YKBNK	25	31,59%
SASA	9	7,00%
DSTKF	8	4,98%
THYAO	6	17,25%
ISCTR	6	27,49%
SELEC	4	10,93%
EFOR	4	19,72%

YATIRIM FONLARI (+)

KOD	DEĞİŞİM (bps)	NİHAİ PAY (%)
DSTKF	88	61,05%
HEDEF	40	57,88%
TEHOL	24	31,54%
YKBNK	16	14,31%
TURSG	15	3,89%
SELEC	12	19,05%
GUNDG	12	76,56%
AKBNK	12	16,26%
AELS	11	4,66%
MAGEN	9	56,89%

EMEKLİLİK FONLARI (+)

KOD	DEĞİŞİM (bps)	NİHAİ PAY (%)
TURSG	65	8,62%
AELS	36	6,48%
AKBNK	33	5,41%
ZPLIBF	26	41,77%
THYAO	24	5,94%
YKBNK	24	6,82%
EKGYO	16	25,02%
GARAN	10	3,37%
TAVHL	9	6,37%
SAHOL	9	14,36%

YABANCILAR (-)

KOD	DEĞİŞİM (bps)	NİHAİ PAY (%)
BIMAS	-41	44,25%
TUPRS	-26	33,20%
TCELL	-21	43,90%
CCOLA	-16	75,55%
KCHOL	-11	43,55%
ENKAI	-9	24,64%
TTKOM	-7	34,78%
RYSAS	-7	58,69%
TERA	-6	7,08%
VERUS	-5	37,43%

YATIRIM FONLARI (-)

KOD	DEĞİŞİM (bps)	NİHAİ PAY (%)
TERA	-65	47,50%
OZATD	-46	71,72%
GMSTRF	-14	34,44%
BIMAS	-14	5,29%
TRHOL	-10	54,47%
LIDER	-10	63,72%
EREGL	-9	18,42%
RALYH	-8	27,57%
TUPRS	-8	6,51%
KLRHO	-7	59,16%

EMEKLİLİK FONLARI (-)

KOD	DEĞİŞİM (bps)	NİHAİ PAY (%)
ZGOLDF	-53	86,87%
ISGLKF	-49	96,61%
BIMAS	-45	9,02%
SELEC	-30	1,65%
TUPRS	-20	8,70%
APGLDF	-13	99,10%
GUBRF	-11	22,58%
PETKM	-9	5,56%
MGROS	-8	17,88%
GENIL	-8	6,54%

YASAL UYARI—Burada yer alan her türlü bilgi, değerlendirme, yorum ve istatistiki şekil ve değerler hazırlandığı tarih itibariyle mevcut piyasa koşulları ve güvenilirliğine inanılan kaynaklardan elde edilerek derlenmiştir. PUSULA Yatırım Menkul Değerler A.Ş. tarafından, karşılığında herhangi bir maddi menfaat temin edilmeksizin, genel anlamda bilgi vermek amacıyla hazırlanmış olup, hiçbir şekilde yönlendirici nitelikte olmayan bilgiler yatırımcılar tarafından danışmanlık faaliyeti olarak kabul edilmemeli ve yatırım kararlarına esas olarak alınmamalıdır. Bu bilgiler, belli bir getirinin sağlanmasına yönelik olarak verilmemekte ve bu yönde herhangi bir şekilde taahhüt veya garantimiz bulunmamaktadır. Bu itibarla bu sayfalarda yer alan ve hiç bir şekilde yönlendirici nitelikte olmayan hususlar hakkında herhangi bir sorumluluğumuz bulunmamaktadır. Gerek bu yayındaki, gerekse bu yayında kullanılan kaynaklardaki hata ve eksikliklerden ve bu yayındaki bilgilerin kullanılması sonucunda yatırımcıların ve/veya ilgili kişilerin uğrayabilecekleri doğrudan ve/veya dolaylı zararlardan, kâr yoksunluğundan manevi zararlardan her ne şekilde olursa olsun üçüncü kişilerin uğrayabileceği her türlü zararlardan dolayı PUSULA Yatırım Menkul Değerler A.Ş. sorumlu tutulamaz. Burada yer alan yatırım bilgi, yorum ve tavsiyeleri yatırım danışmanlığı kapsamında değildir. Yatırım danışmanlığı hizmeti, yetkili kuruluşlar tarafından kişilerin risk ve getiri tercihleri dikkate alınarak kişiye özel sunulmaktadır. Burada yer alan yorum ve tavsiyeler ise genel niteliktedir. Bu tavsiyeler mali durumunuz ile risk ve getiri tercihlerinize uygun olmayabilir. Bu nedenle, sadece burada yer alan bilgilere dayanılarak yatırım kararı verilmesi beklentilerinize uygun sonuçlar doğurmayabilir.

ÇEKİNCE—Bu rapor tarafımızca doğruluğu kabul edilmiş kaynaklar kullanılarak hazırlanmış olup yatırımcılara kendi oluşturacakları yatırım kararlarında yardımcı olmayı hedeflemekte ve herhangi bir yatırım aracını alma veya satma yönünde yatırımcıların kararlarını etkilemeyi amaçlamamaktadır. Yatırımcıların verecekleri yatırım kararları ile bu raporda bulunan görüş, bilgi ve veriler arasında bir bağlantı kurulamayacağı gibi, söz konusu kararların neticesinde oluşabilecek yanlışlık ve zararlardan kurum çalışanları ile PUSULA Yatırım Menkul Değerler A.Ş.'nin herhangi bir sorumluluğu bulunmamaktadır. Bu rapordaki her türlü iç ce dış piyasa tablo grafikler, bu konularda resmi hizmet veren yetkili üçüncü kişi kurumlardan elde edilmiş olup, PUSULA Yatırım Menkul Değerler A.Ş. tarafından herhangi bir maddi menfaat beklentisi olmaksızın genel anlamda bilgilendirmek amacıyla hazırlanmıştır. Bu raporda bulunan bilgiler belli bir gelirin sağlanmasına yönelik olarak verilmemektedir.

T +90 (212) 370 0370

F +90 (212) 370 0371

arastirma@pusulayatirim.com.tr

Kısıklı Mah. Seher Yeli Sokak Dış Kapı No: 4 İç Kapı No: 2 Üsküdar / İstanbul