

ULUSAL ENDEKSLER

	KAPANIŞ	GETİRİ
XU100	14.539,61	-1,29%
XU050	13.049,29	-1,23%
XU030	16.819,06	-1,18%
XBANK	18.716,98	-1,83%
XUSIN	18.027,77	-1,44%
XUMAL	21.022,76	-0,96%
XTUMY	74.470,90	-0,03%
XHARZ	372.746,63	-0,34%

KÜRESEL - MSCI

	KAPANIŞ	GETİRİ
ACWI	1.104,96	-1,55%
DÜNYA	4.749,23	-1,38%
ASYA - JP HARİÇ	1.142,28	-2,99%
AVRUPA	212,33	-0,72%
EM	1.723,57	-2,79%

DATALAR

	KAPANIŞ	FARK(bps)
CDS	221,00	150
TR-VIX	36,15	14
S&P-VIX	19,48	65

DÖVİZ

	KAPANIŞ	GETİRİ
DOLAR	46,48	0,04%
AVRO	53,01	-0,37%
STERLİN	61,56	0,07%
FRANK	57,53	-0,15%

EMTİA

	KAPANIŞ	GETİRİ
ONS ALTIN	4.073,00	-1,97%
GÜMÜŞ	60,96	-3,24%
HAM PETROL	72,60	-1,49%
BRENT PETROL	76,20	-1,42%
BAKIR	6,10	-2,80%
DOĞALGAZ	3,18	-2,93%

TAHVİL

	KAPANIŞ	FARK(bps)
TRY 2Y	37,64	-362
TRY 5Y	34,96	-302
TRY 10Y	31,14	-229
ABD 2Y	4,20	-1,2
ABD 10Y	4,47	-3
ALMANYA 10Y	2,92	-3

GÜNDEM

**İÇ SİYASİ
GELİŞMELER**

İç siyasete ilişkin haber akışlarını yakından takip ediyoruz. Riskli varlıklarda volatilité bir süre daha devam edebilir.

AHSGY, ARASE, CEMTS, EKGYO, MHRGY, OZKGY, VKGYO

Temettü ödeyecekler. Tablodan detaylarına erişilebilir.

BETAÉ

Beta Enerji, halka arzı talep toplamaya devam edecek. **Son tarih 25 Haziran 2026 17:00**

Detaylarına bir sonraki sayfadan itibaren erişebilirsiniz

Katalizör yoksa kazanç yok

Küresel piyasalarda anlaşma sonrası katalizör arayışı sürüyor. Makro veriler ve beraberinde merkez bankaları henüz riskli varlıkları destekleyici aksiyonlar almadı. ABD Dışişleri Bakanı Rubio, Hürmüz Boğazı'nın uluslararası sular statüsünde olduğunu belirterek hiçbir ülkenin geçiş ücreti veya vergi talep etme hakkı bulunmadığını söyledi. ABD Başkanı Trump, Uluslararası Atom Enerjisi Ajansı denetçilerinin uygun zamanda İran'a giderek denetim gerçekleştireceğini söyledi. Cumhuriyetçilerin çoğunluğu elinde bulundurduğu ABD Senatosu, İran'a yönelik ABD askeri operasyonlarını durdurmayı hedefleyen yasa tasarısını dün kabul etti. Umman, tüm gemiler için Hürmüz Boğazı'nda geçici bir deniz koridoru kullanım seçeneği üzerine Uluslararası Denizcilik Örgütü (IMO) ile koordinasyon sağladıklarını açıkladı. **Yeni günde Asya-Pasifik karmaşık, ABD alıcılı, Avrupa satıcılı seyrediyor.**

MSCI raporlamayı tamamladı. MSCI, bekle-gör dedi. MSCI, Endonezya ve Türkiye hisse senedi piyasalarında hissedarlık şeffaflığı ve koordineli işlem (eşgüdümlü alım-satım) konularına ilişkin değerlendirme yaptı. MSCI, her iki piyasanın da bu sorunları gidermek amacıyla açıkladığı adımları not etti. Ancak, bu alanlarda güvenilir ve somut ilerleme sağlanamaması halinde, söz konusu piyasaların uygun statüsüne ilişkin gelecekte yeniden danışma süreçlerinin başlatılabileceğini belirtti. MSCI, dün itibarıyla Güney Kore'yi "gelişmekte olan piyasa" olarak sınıflandırmaya devam etti. Won'a açık deniz erişiminin olmaması ve yatırım ürünlerindeki bazı kısıtlamalar yeniden sınıflandırmanın önündeki temel engeller olarak gösterildi.

İç tarafta katalizör yoksunluğunun açıkça hissedildiği günlerden geçiyoruz. 2026 2.çeyreğe dair karamsar beklentiler, faiz indirim döngüsünün henüz dönmemiş olması, takvimin Haziran ayı için bitmesi ve siyasi haber akışları dün itibarıyla destek kırdırdı.

Bank of America (BofA), düşük petrol fiyatlarının makroekonomik baskıları hafifletmesi nedeniyle Türkiye'nin 2026 için cari açık beklentilerini 60 milyar dolardan 52 milyar dolara, enflasyon beklentilerini de yüzde 30'dan yüzde 29,5'e düşürdüklerini açıkladı.

Yeni günde 14252 destek 14600 direnç olarak takip edilecek. 14549 üzerinde kalıcılık 15200 bandına yönlendirebilir. Haftayı 14549 üzerinde kapatmak önem arz ediyor. Siyasi takvim mutlaka yakından takip edilmelidir.

Saat	Veri	Beklenti	Önceki
	FED Başkanı Warsh'ın Yönetiminde İlk Stres Testi		
11:00	Almanya Ifo Beklentiler	85	83,8
11:00	Almanya Ifo Cari Durum	86	86,1
11:00	Almanya Ifo İş İklimi	85,6	85,9
12:00	BUBA Başkanı Nagel Konuşacak		
23:00	BoJ Başkanı Ueda Konuşacak		

TEKNİK GÖRÜNÜM

XU100 Teknik Görünüm

Haftayı 14549 üzerinde kapatma çabasında olacağız

Dirençler: 14600-15050-15200

Destekler: 13800-14000-14252



VIOP Teknik Görünüm

Haftayı 17 bin üzerinde kapatma çabasında olacağız

Dirençler: 17007-17300-17777

Destekler: 15800-16000-16540



İŞLEM AKTİVİTESİ VERİLERİ

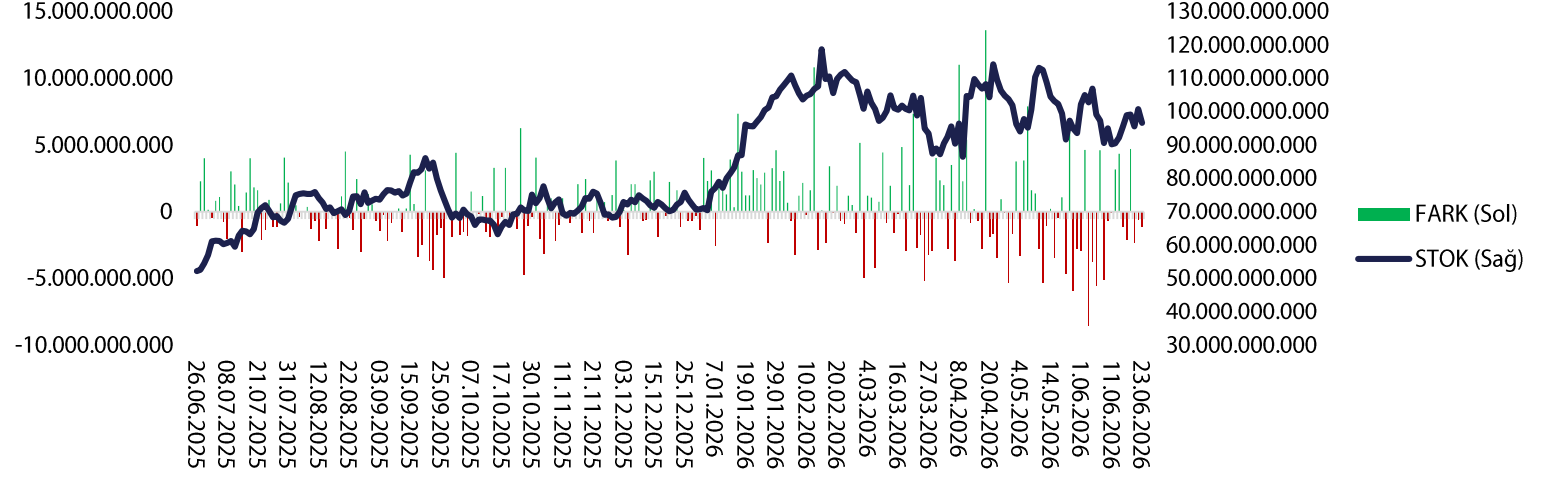
AKTİVİTE ARTAN			AKTİVİTE AZALAN			ENDEKS ETKİSİ (XU100)	
KOD	HACİM DEĞİŞİMİ (%)	GETİRİ (%)	KOD	HACİM DEĞİŞİMİ (%)	GETİRİ (%)	KOD	KATKI
PAMEL	1.123,45	9,96	SELEC	-85,50	9,98	BIMAS	6,98
IHAAS	1.120,66	2,59	PRKME	-78,55	-0,16	DSTKF	4,74
BALSU	1.061,53	9,97	BMSTL	-75,66	0,47	TOASO	3,73
AHSGY	719,65	2,55	KARSN	-75,41	-0,30	MGROS	2,55
IHEVA	709,66	-3,56	GLYHO	-74,56	-1,52	PASEU	1,49
EN ÇOK YÜKSELENLER			EN ÇOK DÜŞENLER			ENDEKS ETKİSİ (XU100)	
KOD	HACİM DEĞİŞİMİ (%)	GETİRİ (%)	KOD	HACİM DEĞİŞİMİ (%)	GETİRİ (%)	KOD	KATKI
HRKET	-5,59	10,00	DITAS	78,73	-9,98	ASTOR	-14,28
ENSRI	-34,91	10,00	BIGEN	-35,50	-9,95	AKBNK	-8,99
SELEC	-85,50	9,98	KONTR	3,53	-9,82	ASELS	-7,31
DOGUB	55,01	9,98	LIDER	20,84	-7,47	YKBNK	-6,99
BALSU	1.061,53	9,97	ANELE	35,43	-7,27	KCHOL	-5,55

PAY GERİ ALIMLARI

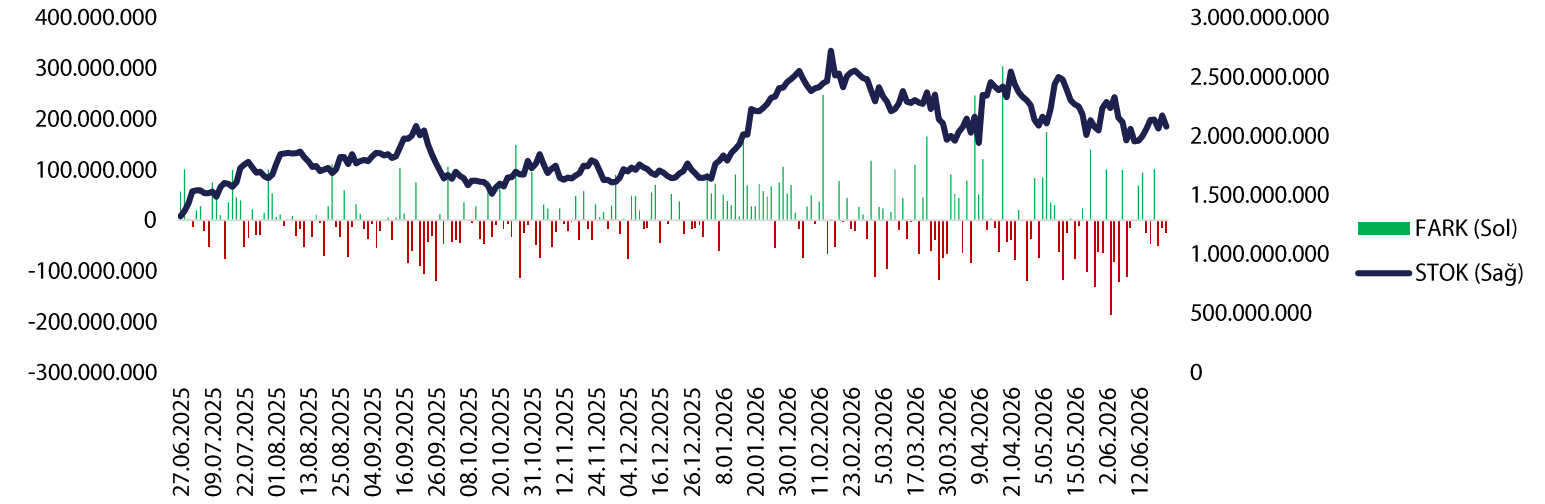
KOD	ALINAN LOT	TOPLAM ALINAN LOT	TOPLAM ALIM/SERMAYE	ALIŞ ORTALAMASI	FİYAT	FARK
ENERY	600.000	91.437.201	1,02%	9,77	9,74	-0,31%
GLYHO	150.000	34.039.872	1,75%	10,81	18,09	67,35%
LIDER	100.000	1.100.000	0,13%	68,88	88,55	28,56%
LOGO	60.000	666.801	0,70%	140,25	142,40	1,53%

BoFA İŞLEMLERİ VE PARA-GİRİŞ ÇIKIŞLARI

BoFA Para Giriş-Çıkış - TL



BoFA Para Giriş-Çıkış (\$)



HİSSE SENEDİ PARA GİRİŞ-ÇIKIŞ TABLOSU

NET (+)		NET (-)		DÜZENLİ (+)		DÜZENLİ (-)			
KOD	TUTAR	KOD	TUTAR	KOD	KAÇ GÜN	TUTAR	KOD	KAÇ GÜN	TUTAR
AKBNK	1.209.592.003	TUPRS	- 294.186.700	THYAO	9	870.819.040	GMSTRF	8	- 284.467.595
TEHOL	1.171.813.740	GMSTRF	- 284.467.595	BIMAS	10	44.767.360	TTKOM	9	- 222.288.552
TERA	960.834.827	TTKOM	- 222.288.552	ASTOR	10	210.438.500	KCHOL	8	140.157.360
THYAO	870.819.040	ENKAI	- 214.202.913	ASELS	9	649.291.389	GUBRF	7	- 52.792.032
ASELS	649.291.389	DAPGM	- 212.149.183	MGROS	10	103.817.701	YKBNK	9	559.523.980
SAHOL	588.504.790	ULKER	- 201.898.443	SASA	3	1.094.609.100	PSGYO	10	60.378.835
YKBNK	559.523.980	HALKB	- 182.427.021	TUPRS	8	- 294.186.700	EUPWR	10	- 80.719.923
EREGL	490.176.630	RALYH	- 178.592.847	DSTKF	10	276.263.195	SAHOL	10	588.504.790
PEKGY	292.092.829	PETKM	- 145.630.000	OZATD	6	- 19.382.383	ENKAI	10	- 214.202.913
TCELL	291.821.020	NETCD	- 130.833.325	BALUSU	10	33.254.215	EKGYO	10	277.205.216

ŞİRKET HABERLERİ

BLUME – Olumlu: Stratejik hedef pazarlardan ABD'ye ilk ihracat büyük bir başarıyla gerçekleştirildi. Yeni tesisin yaratacağı yüksek katma değerle, yıl sonuna kadar ABD pazarında 1.300.000 dolarlık bir ihracat hacmine ulaşılması planlanıyor.

GLCVY/BRKVY/ARSAN – Olumlu: Takipteki krediler portföyünün 3.936.002.116 TL tutarındaki kısmını oluşturan alacaklar, 727.100.000 TL satış bedeli nakden tahsil edilmek suretiyle Doğru Varlık Yönetim, Efes Varlık Yönetim, Birikim Varlık Yönetim, İstanbul Varlık Yönetim,, Emir Varlık Yönetim, Dünya Varlık Yönetim, Gelecek Varlık Yönetimi, Arsan Varlık Yönetim ve Birleşim Varlık Yönetim'e devredildi.

OZKGY – Olumlu: Şirket bünyesinde yer alan Antalya'daki 396.140 m2'lik arsada planlanan projenin değerlendirilebilmesi amacıyla, Özak GYO'daki tüm hak ve yükümlülükleriyle devredilerek kısmi bölünme yolu ile şirketin %100 bağlı ortaklığı olan Özak Kemer Otel İşletmeleri Anonim Şirketine aynı sermaye olarak konulmasına karar verildi.

ARCLK – Olumlu: Whirlpool EMEA Holdings'e 40.000.000 Euro ödeme yapılarak Rusya'da yerleşik Indesit International JSC ve Whirlpool RUS LLC şirketlerinin satın alınmasına ilişkin mevcut ve gelecekte doğabilecek tüm ödeme yükümlülüklerini sona erdirildi.

ARCLK – Olumlu: Paylarının tamamına sahip olunan bağlı ortaklık Beko B.V., Beko Europe B.V.'nin tek pay sahibi haline geldi ve Whirlpool EMEA Holdings ile ortaklık ilişkisi sonlandırıldı.

RUBNS – Nötr: Yönetim Kurulu Başkanı Osman İpek, 2. çeyrek itibarıyla muhtelif tarihlerde 677.704.000 TL tutarı şirket hesabına sermaye avansı olarak aktardı.

HEKTS – Nötr: Hakim ortak OYAK, Hektaş sermayesinin %7'sine tekabül eden 590.100.000 adet payı yurt içindeki ve dışındaki nitelikli kurumsal yatırımcılara satacak. Satan Pay Sahibi, net gelirlerin tamamını tahsisli sermaye artırımını yoluyla rüçhan hakkı kullanılmaksızın gerçekleştirilecek bir sermaye artırımında yeniden yatırıma dönüştürmeyi taahhüt etmektedir. **Talep toplama adeti 716.550.000 olurken ortalama fiyatı 3,39 TL olarak gerçekleşti.**

MARBL – Olumlu: Balıkesir-Manyas'ta bulunan maden ocağı ruhsatının, söz konusu ocaktan elde edilen hammaddelere olan ihtiyacın azalması ve ocağın elde tutma maliyetlerinin yüksek olması, yeni ruhsat başvuruları ve ar-ge bütçesinin dengesinin sağlanması amacıyla terk edilmesine karar verildi.

GOKNR – Olumlu: Şirket 4 taksit halinde olmak üzere hisse başına net toplam 1,0413952 TL temettü ödeme kararı aldı.

HATSN – Olumlu: Yurt dışında yerleşik bir firma ile yapılan 'Gemi Tamir Bakım ve Onarım Sözleşmesi' başarı ile teslim edildi. Projenin nihai bedeli gelen ilave talepler ile birlikte 3.343.600 dolar olarak gerçekleşti.

KAPLM – Nötr: Şirket ortakları Feridun Geçgel ve Enver Geçgel tarafından şirket faaliyetlerinde kullanılmak üzere 160.000.000 TL tutarındaki sermaye avansı şirketin banka hesabına geçti.

BRISA – Nötr: İzmit fabrikasında planlı bakım durumu sebebiyle, 28 Haziran'dan 7 Temmuz'a kadar üretime geçici süreyle ara verilecek.

FLAP – Sınırlı Olumlu: Şirket %326,66666 oranında bedelsiz sermaye artırımını kararı aldı.

XTRZM ve XULAS – Olumlu: Rusya, rezervasyonları artırıyor.

KLYPV, CWENE, SMRTG, ALFAS, TUCLK – Olumlu: Ticaret Bakanlığı önemli bir aksiyon aldı. Fotovoltaik paneller için alüminyum çerçeveler üreten Çinli üreticilere ek vergi uygulamasına gitti.

TTRAK – Sınırlı Olumlu/TMSN – Olumsuz: Römorklu araçlar için standartlar net paylaşıldı.

FDPO TABLOSU – 22 HAZİRAN 2026

NET ARTANLAR

Kod	22.Haz	23.Haz	Fark (bps)
ENSRI	32,28	36,01	3,73
SAFKR	66,45	69,45	3
RANLO	95,35	97,84	2,49
ATAC	42,38	44,68	2,3
VANGD	91,06	91,73	0,67
TERA	22,63	23,08	0,45
AFYON	48,57	48,97	0,4
IEYHO	35,75	36,15	0,4
CELHA	19,23	19,53	0,3
BIOEN	38,08	38,32	0,24

NET DÜŞENLER

Kod	22.Haz	23.Haz	Fark (bps)
IHLAS	86,38	80,57	-5,81
TEHOL	63,54	63,11	-0,43
KGYO	29,83	29,63	-0,2
ORCAY	62,93	62,81	-0,12
ANELE	42,44	42,36	-0,08
PEKGY	64,22	64,14	-0,08
TRHOL	31,5	31,43	-0,07
DCTTR	38,9	38,85	-0,05
ERICO	92,83	92,78	-0,05
BRMEN	64,06	64,02	-0,04

VBTS TABLOSU

KOD	PAZAR	BAŞLANGIÇ TARİHİ	BİTİŞ TARİHİ	BRÜT TAKAS	KREDİLİ ALIM AÇIĞA SATIŞ	İNTERNET İŞLEM	TEK FİYAT	EMİR PAKET TEDBİRİ
BORLS	Yıldız Pazar	24.6.2026	23.7.2026	HAYIR	EVET	HAYIR	HAYIR	HAYIR
DITAS	Ana Pazar	24.6.2026	23.7.2026	HAYIR	EVET	HAYIR	HAYIR	HAYIR
SELEC	Yıldız Pazar	24.6.2026	23.7.2026	EVET	EVET	HAYIR	HAYIR	HAYIR
EDATA	Ana Pazar	22.6.2026	21.7.2026	HAYIR	EVET	HAYIR	HAYIR	HAYIR
ENSRI	Ana Pazar	22.6.2026	21.7.2026	HAYIR	EVET	HAYIR	HAYIR	HAYIR
FRIGO	Ana Pazar	22.6.2026	21.7.2026	HAYIR	EVET	HAYIR	HAYIR	HAYIR
INFO	Ana Pazar	22.6.2026	21.7.2026	HAYIR	EVET	HAYIR	HAYIR	HAYIR
SANEL	Alt Pazar	22.6.2026	21.7.2026	EVET	EVET	HAYIR	HAYIR	HAYIR
EUPWR	Yıldız Pazar	19.6.2026	17.7.2026	HAYIR	EVET	HAYIR	HAYIR	HAYIR
GESAN	Yıldız Pazar	19.6.2026	17.7.2026	EVET	EVET	HAYIR	HAYIR	HAYIR
RUBNS	Ana Pazar	19.6.2026	17.7.2026	HAYIR	EVET	HAYIR	HAYIR	HAYIR
GENKM	Ana Pazar	17.6.2026	16.7.2026	HAYIR	EVET	HAYIR	HAYIR	HAYIR
SEKUR	Alt Pazar	17.6.2026	16.7.2026	EVET	EVET	HAYIR	HAYIR	EVET
AVHOL	Ana Pazar	16.6.2026	14.7.2026	HAYIR	EVET	HAYIR	HAYIR	HAYIR
TERA	Ana Pazar	16.6.2026	14.7.2026	HAYIR	EVET	HAYIR	HAYIR	HAYIR
CELHA	Ana Pazar	15.6.2026	14.7.2026	HAYIR	EVET	HAYIR	HAYIR	HAYIR
ONRYT	Ana Pazar	15.6.2026	14.7.2026	HAYIR	EVET	HAYIR	HAYIR	HAYIR
RYSAS	Yıldız Pazar	15.6.2026	14.7.2026	HAYIR	EVET	HAYIR	HAYIR	HAYIR
DAPGM	Yıldız Pazar	12.6.2026	10.7.2026	HAYIR	EVET	HAYIR	HAYIR	HAYIR
MAGEN	Yıldız Pazar	11.6.2026	10.7.2026	HAYIR	EVET	HAYIR	HAYIR	HAYIR
BIGEN	Yıldız Pazar	10.6.2026	9.7.2026	EVET	EVET	HAYIR	EVET	EVET
IDGYO	Alt Pazar	10.6.2026	9.7.2026	EVET	EVET	HAYIR	HAYIR	EVET
ISKPL	Yıldız Pazar	10.6.2026	9.7.2026	HAYIR	EVET	HAYIR	HAYIR	HAYIR
EMPAE	Ana Pazar	9.6.2026	8.7.2026	EVET	EVET	HAYIR	HAYIR	HAYIR
BESTE	Ana Pazar	8.6.2026	7.7.2026	HAYIR	EVET	HAYIR	HAYIR	HAYIR
PRZMA	Ana Pazar	5.6.2026	3.7.2026	HAYIR	EVET	HAYIR	HAYIR	HAYIR
ANELE	Ana Pazar	3.6.2026	2.7.2026	EVET	EVET	HAYIR	EVET	EVET
SAMAT	Alt Pazar	3.6.2026	2.7.2026	EVET	EVET	HAYIR	HAYIR	EVET
HRKET	Yıldız Pazar	1.6.2026	30.6.2026	HAYIR	EVET	HAYIR	HAYIR	HAYIR
ICBCT	Ana Pazar	1.6.2026	30.6.2026	HAYIR	EVET	HAYIR	HAYIR	HAYIR

GENEL KURUL TAKVİMİ

ÇARŞAMBA	PERŞEMBE	CUMA
CEOEM	BMSCH	ARTMS
EKSUN	DURKN	IZINV
SOKE		DERHL
		IZINV
		KLGYO

TEMETTÜ TABLOSU

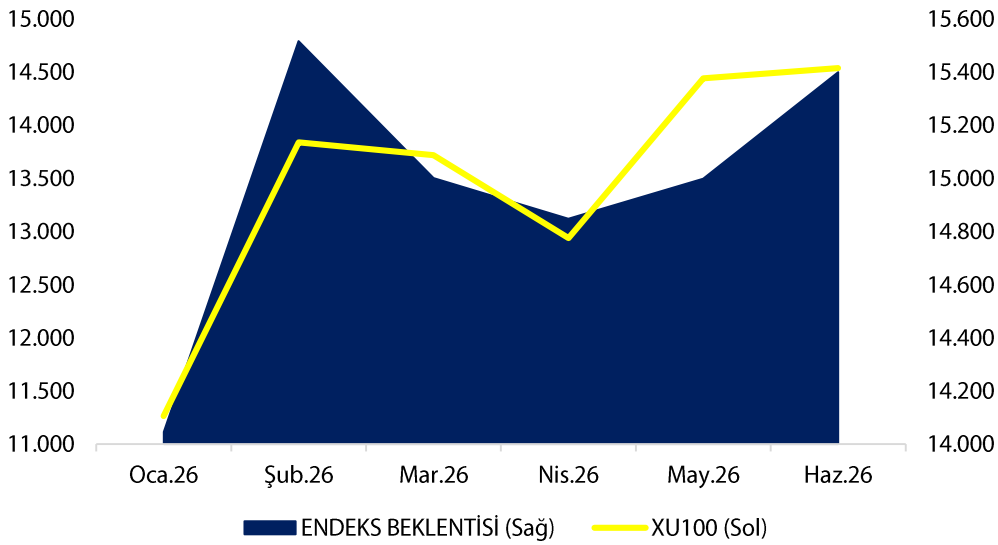
KOD	Tarih	Verim	Son Kapanış	Brüt (TL)	Net (TL)	Dağıtım Oranı	Temettü Tutarı
AHSGY	24.06.2026	0,39%	19,70	0,07623	0,07623	12,90%	55.000.000
ARASE	24.06.2026	1,72%	116,20	2	1,7	A.D	385.074.627
CEMTS	24.06.2026	2,90%	10,35	0,3	0,255	a.d	127.500.000
EKGYO	24.06.2026	2,79%	21,54	0,6	0,6	37,00%	2.280.000.000
MHRGY	24.06.2026	1,73%	3,93	0,068096	0,068096	18,78%	84.473.016
OZKGY	24.06.2026	1,32%	15,03	0,1987	0,1987	11,89%	289.307.200
VKGYO	24.06.2026	3,56%	2,87	0,102029	0,102029	49,60%	352.000.000
SRVGY	25.06.2026	2,61%	2,95	0,076923	0,076923	6,23%	250.000.000
ZRGYO	25.06.2026	0,17%	17,46	0,029499	0,029499	48,43%	436.271.519
HLGYO	26.06.2026	8,96%	6,42	0,575521	0,575521	33,52%	2.210.000.000
ISKPL	26.06.2026	0,01%	7,89	0,000431	0,000366	5,00%	549.742
PSGYO	26.06.2026	0,27%	3,75	0,01019	0,01019	100,00%	70.320.839
KIMMR	30.06.2026	1,24%	16,84	0,208333	0,177083	6,53%	42.500.000
ISSEN	30.06.2026	0,51%	7,85	0,04	0,034	A.D	16.975.919

TEMETTÜ ETKİ TABLOSU (GÜNLÜK)

XU030	Endeks Ağırlığı	Fiyat	Brüt Temettü (TL)	Teorik Fiyat	Etki	Toplam
EKGYO	1,25	21,54	0,6	20,94	- 5,87	- 5,87
XU050	Endeks Ağırlığı	Fiyat	Brüt Temettü (TL)	Teorik Fiyat	Etki	Toplam
EKGYO	1,11	21,54	0,6	20,94	- 4,04	- 4,04
XU100	Endeks Ağırlığı	Fiyat	Brüt Temettü (TL)	Teorik Fiyat	Etki	Toplam
EKGYO	0,94	21,54	0,6	20,94	- 3,82	- 3,82
XU500	Endeks Ağırlığı	Fiyat	Brüt Temettü (TL)	Teorik Fiyat	Etki	Toplam
AHSGY	0,04	19,70	0,07623	19,62	- 0,03	- 4,47
ARASE	0,07	116,20	2	114,20	- 0,23	
CEMTS	0,04	10,35	0,3	10,05	- 0,18	
EKGYO	0,69	21,54	0,6	20,94	- 3,50	
MHRGY	0,02	3,93	0,068096	3,86	- 0,06	
OZKGY	0,07	15,03	0,1987	14,83	- 0,17	
VKGYO	0,05	2,87	0,102029	2,77	- 0,31	
XUTUM	Endeks Ağırlığı	Fiyat	Brüt Temettü (TL)	Teorik Fiyat	Etki	Toplam
AHSGY	0,04	19,70	0,096618	19,60	- 0,03	- 0,26
ARASE	0,07	116,20	0,0077	116,19	- 0,00	
CEMTS	0,03	10,35	0,096618	10,25	- 0,06	
EKGYO	0,68	21,54	0,0077	21,53	- 0,04	
MHRGY	0,02	3,93	0,096618	3,83	- 0,09	
OZKGY	0,07	15,03	0,0077	15,02	- 0,01	
VKGYO	0,05	2,87	0,0077	2,86	- 0,02	
XTUMY	Endeks Ağırlığı	Fiyat	Brüt Temettü (TL)	Teorik Fiyat	Etki	Toplam
AHSGY	0,13	19,70	0,0077	19,69	- 0,04	- 0,64
ARASE	0,25	116,20	0,0077	116,19	- 0,01	
CEMTS	0,12	10,35	0,0077	10,34	- 0,07	
MHRGY	0,07	3,93	0,0077	3,92	- 0,10	
OZKGY	0,24	15,03	0,0077	15,02	- 0,09	
VKGYO	0,17	2,87	0,0077	2,86	- 0,33	

ARAŞTIRMA KAPSAMIMIZ

KOD	Şirket Adı	Hedef Fiyat	Tavsiye	Potansiyel	KAFİF
HALKB	T. Halk Bankası	100	AL	119,78%	-
GLCVY	Gelecek Varlık Yönetimi	125,6	AL	105,90%	-
LKMNH	Lokman Hekim Sağlık	30,4	AL	99,87%	+
ANHYT	Anadolu Hayat Emek.	201,72	AL	97,18%	-
ARASE	Doğu Aras Enerji	214,7	AL	84,77%	+
GLRMK	Gülermak Ağır Sanayi	320	AL	78,77%	+
GEDZA	Gediz Ambalaj	56,6	AL	77,88%	+
AKGRT	Aksigorta	12,61	AL	75,14%	-
TURSG	Türkiye Sigorta	10,44	AL	65,71%	-
ALARK	Alarko Holding	162,4	AL	62,40%	-
DMLKTG	Damlakent	9,87	AL	61,80%	+
TATEN	Tatlıpınar Enerji Üretim	23,76	AL	61,08%	-
TNZTP	Tapdi Tınaztepe	44	AL	58,73%	-
QNBTR	QNB Bank	338	TUT	57,21%	-
DOHOL	Doğan Holding	32	AL	53,26%	-
ALBRK	Albaraka Türk	12,6	AL	48,24%	+
VAKBN	Vakıflar Bankası	50	AL	48,19%	-
ARCLK	Arçelik	150	AL	47,93%	-
ENJSA	Enerjisa Enerji	154,3	AL	46,26%	+
GARAN	Garanti Bankası	199	AL	41,44%	-
ANSGR	Anadolu Sigorta	39,34	AL	37,07%	-
AGESA	AGESA Hayat Emeklilik	350	AL	36,72%	-
TSKB	T.S.K.B.	16,7	TUT	36,10%	-
YKBNK	Yapı ve Kredi Bank.	57,1	AL	33,16%	-
ISCTR	İş Bankası (C)	19	TUT	25,16%	-
AKBNK	Akbank	99	TUT	22,98%	-
SELEC	Selçuk Eczacı Deposu	140	AL	-30,93%	+

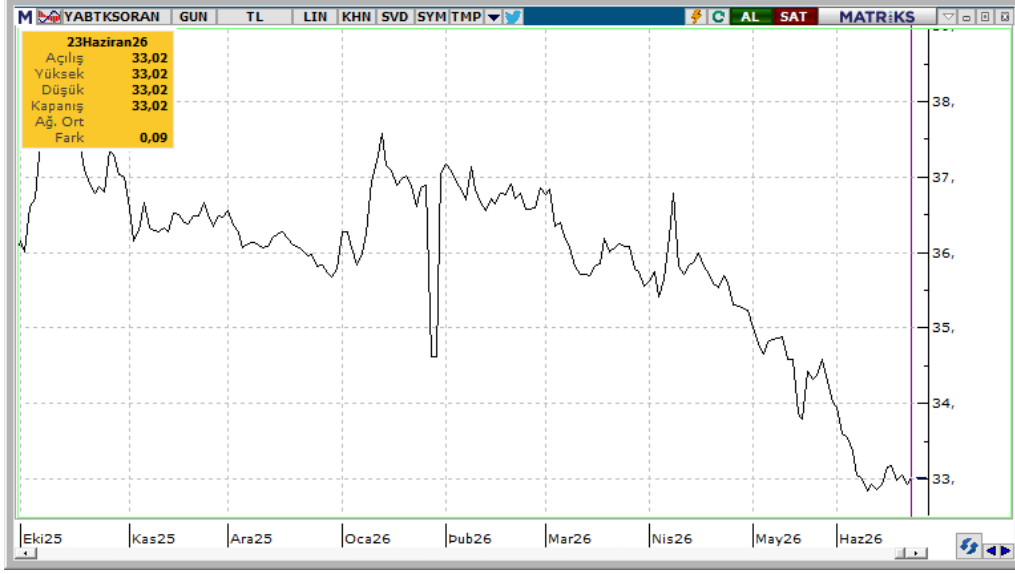


ARACI KURUM TABLOSU

KURUM İŞLEMLERİ (SON 10 GÜN)			
KURUM ADI	NET(+)	KURUM ADI	NET(-)
TERA YATIRIM MENKUL	31.372.607.055	IS YATIRIM	- 9.385.850.077
YAPI KREDİ YAT.	14.692.417.965	GARANTI BBVA	- 6.348.638.655
PUSULA YATIRIM	8.075.942.939	INFO YATIRIM MENKUL	- 5.609.533.456
BANK-OF-AMERICA YATIRIM BANK	4.072.441.754	GEDİK YATIRIM	- 5.038.470.219
HSBC YATIRIM	1.519.143.779	ZİRAAT YAT.	- 4.304.447.655
DENİZ YATIRIM	1.211.174.340	TEB YATIRIM	- 3.503.535.792
AK YATIRIM	1.162.406.129	A1 CAPITAL MENKUL DEGERLER	- 3.338.258.784
NEO MENKUL	1.056.580.560	DESTEK YATIRIM MENKUL	- 2.946.156.114
YATIRIM-FINANSMAN MENKUL	832.988.951	HALK YATIRIM	- 2.579.943.210
BASKENT MENKUL	713.777.692	BULLS YATIRIM MENKUL	- 2.476.612.411

KURUM PARA GİRİŞ-ÇIKIŞ					
KURUM ADI	NET TUTAR	KAÇ GÜNDÜR (+)	KURUM ADI	NET TUTAR	KAÇ GÜNDÜR (-)
DESTEK YATIRIM MENKUL	- 2.946.156.114	8	A1 CAPITAL MENKUL DEGERLER	- 3.338.258.784	9
PUSULA YATIRIM	8.075.942.939	7	GEDİK YATIRIM	- 5.038.470.219	10
BULLS YATIRIM MENKUL	- 2.476.612.411	8	BANK-OF-AMERICA YATIRIM BANK	4.072.441.754	8
GARANTI BBVA	- 6.348.638.655	10	HSBC YATIRIM	1.519.143.779	10
YATIRIM-FINANSMAN MENKUL	832.988.951	9	AK YATIRIM	1.162.406.129	8
INFO YATIRIM MENKUL	- 5.609.533.456	10	TEB YATIRIM	- 3.503.535.792	5
GLOBAL MENKUL	- 41.526.307	8	HALK YATIRIM	- 2.579.943.210	3
TACIRLER YAT.	- 2.188.396.833	10	MEKSA YATIRIM	- 350.562.449	10
YAPI KREDİ YAT.	14.692.417.965	10	UNLU MENKUL DEGERLER	- 2.166.421.709	10
IS YATIRIM	- 9.385.850.077	10	OYAK YATIRIM	- 2.034.894.092	9

KURUMSAL TAKAS TABLOSU



YB TAKAS= 33,02 (+0,09)

KURUMSAL TAKAS VERİLERİ

YABANCILAR (+)

KOD	DEĞİŞİM (bps)	NİHAİ PAY (%)
ASELS	58	52,73%
AKBNK	54	46,75%
TURSG	28	9,48%
YKBNK	25	31,59%
SASA	9	7,00%
DSTKF	8	4,98%
THYAO	6	17,25%
ISCTR	6	27,49%
SELEC	4	10,93%
EFOR	4	19,72%

YATIRIM FONLARI (+)

KOD	DEĞİŞİM (bps)	NİHAİ PAY (%)
DSTKF	88	61,05%
HEDEF	40	57,88%
TEHOL	24	31,54%
YKBNK	16	14,31%
TURSG	15	3,89%
SELEC	12	19,05%
GUNDG	12	76,56%
AKBNK	12	16,26%
ASELS	11	4,66%
MAGEN	9	56,89%

EMEKLİLİK FONLARI (+)

KOD	DEĞİŞİM (bps)	NİHAİ PAY (%)
TURSG	65	8,62%
ASELS	36	6,48%
AKBNK	33	5,41%
ZPLIBF	26	41,77%
THYAO	24	5,94%
YKBNK	24	6,82%
EKGYO	16	25,02%
GARAN	10	3,37%
TAVHL	9	6,37%
SAHOL	9	14,36%

YABANCILAR (-)

KOD	DEĞİŞİM (bps)	NİHAİ PAY (%)
BIMAS	-41	44,25%
TUPRS	-26	33,20%
TCELL	-21	43,90%
CCOLA	-16	75,55%
KCHOL	-11	43,55%
ENKAI	-9	24,64%
TTKOM	-7	34,78%
RYSAS	-7	58,69%
TERA	-6	7,08%
VERUS	-5	37,43%

YATIRIM FONLARI (-)

KOD	DEĞİŞİM (bps)	NİHAİ PAY (%)
TERA	-65	47,50%
OZATD	-46	71,72%
GMSTRF	-14	34,44%
BIMAS	-14	5,29%
TRHOL	-10	54,47%
LIDER	-10	63,72%
EREGL	-9	18,42%
RALYH	-8	27,57%
TUPRS	-8	6,51%
KLRHO	-7	59,16%

EMEKLİLİK FONLARI (-)

KOD	DEĞİŞİM (bps)	NİHAİ PAY (%)
ZGOLDF	-53	86,87%
ISGLKF	-49	96,61%
BIMAS	-45	9,02%
SELEC	-30	1,65%
TUPRS	-20	8,70%
APGLDF	-13	99,10%
GUBRF	-11	22,58%
PETKM	-9	5,56%
MGROS	-8	17,88%
GENIL	-8	6,54%

YASAL UYARI—Burada yer alan her türlü bilgi, değerlendirme, yorum ve istatistiki şekil ve değerler hazırlandığı tarih itibariyle mevcut piyasa koşulları ve güvenilirliğine inanılan kaynaklardan elde edilerek derlenmiştir. PUSULA Yatırım Menkul Değerler A.Ş. tarafından, karşılığında herhangi bir maddi menfaat temin edilmeksizin, genel anlamda bilgi vermek amacıyla hazırlanmış olup, hiçbir şekilde yönlendirici nitelikte olmayan bilgiler yatırımcılar tarafından danışmanlık faaliyeti olarak kabul edilmemeli ve yatırım kararlarına esas olarak alınmamalıdır. Bu bilgiler, belli bir getirinin sağlanmasına yönelik olarak verilmemekte ve bu yönde herhangi bir şekilde taahhüt veya garantimiz bulunmamaktadır. Bu itibarla bu sayfalarda yer alan ve hiç bir şekilde yönlendirici nitelikte olmayan hususlar hakkında herhangi bir sorumluluğumuz bulunmamaktadır. Gerek bu yayındaki, gerekse bu yayında kullanılan kaynaklardaki hata ve eksikliklerden ve bu yayındaki bilgilerin kullanılması sonucunda yatırımcıların ve/veya ilgili kişilerin uğrayabilecekleri doğrudan ve/veya dolaylı zararlardan, kâr yoksunluğundan manevi zararlardan her ne şekilde olursa olsun üçüncü kişilerin uğrayabileceği her türlü zararlardan dolayı PUSULA Yatırım Menkul Değerler A.Ş. sorumlu tutulamaz. Burada yer alan yatırım bilgi, yorum ve tavsiyeleri yatırım danışmanlığı kapsamında değildir. Yatırım danışmanlığı hizmeti, yetkili kuruluşlar tarafından kişilerin risk ve getiri tercihleri dikkate alınarak kişiye özel sunulmaktadır. Burada yer alan yorum ve tavsiyeler ise genel niteliktedir. Bu tavsiyeler mali durumunuz ile risk ve getiri tercihlerinize uygun olmayabilir. Bu nedenle, sadece burada yer alan bilgilere dayanılarak yatırım kararı verilmesi beklentilerinize uygun sonuçlar doğurmayabilir.

ÇEKİNCE—Bu rapor tarafımızca doğruluğu kabul edilmiş kaynaklar kullanılarak hazırlanmış olup yatırımcılara kendi oluşturacakları yatırım kararlarında yardımcı olmayı hedeflemekte ve herhangi bir yatırım aracını alma veya satma yönünde yatırımcıların kararlarını etkilemeyi amaçlamamaktadır. Yatırımcıların verecekleri yatırım kararları ile bu raporda bulunan görüş, bilgi ve veriler arasında bir bağlantı kurulamayacağı gibi, söz konusu kararların neticesinde oluşabilecek yanlışlık ve zararlardan kurum çalışanları ile PUSULA Yatırım Menkul Değerler A.Ş.'nin herhangi bir sorumluluğu bulunmamaktadır. Bu rapordaki her türlü iç ce dış piyasa tablo grafikler, bu konularda resmi hizmet veren yetkili üçüncü kişi kurumlardan elde edilmiş olup, PUSULA Yatırım Menkul Değerler A.Ş. tarafından herhangi bir maddi menfaat beklentisi olmaksızın genel anlamda bilgilendirmek amacıyla hazırlanmıştır. Bu raporda bulunan bilgiler belli bir gelirin sağlanmasına yönelik olarak verilmemektedir.

T +90 (212) 370 0370

F +90 (212) 370 0371

arastirma@pusulayatirim.com.tr

Kısıklı Mah. Seher Yeli Sokak Dış Kapı No: 4 İç Kapı No: 2 Üsküdar / İstanbul