

ULUSAL ENDEKSLER

XU100	KAPANIŞ	GETİRİ
XU050	14.331,21	-1,43%
XU030	12.869,39	-1,38%
XBANK	16.588,46	-1,37%
XUSIN	18.679,49	-0,20%
XUMAL	17.808,75	-1,21%
XTUMY	20.961,88	-0,29%
XHARZ	74.104,42	-0,49%
	369.263,17	-0,93%

KÜRESEL - MSCI

ACWI	KAPANIŞ	GETİRİ
DÜNYA	1.108,04	0,28%
ASYA - JP HARİÇ	4.750,03	0,02%
AVRUPA	1.172,20	2,62%
EM	212,54	0,10%
	1.760,07	2,12%

DATALAR

CDS	KAPANIŞ	FARK(bps)
TR-VIX	223,00	200
S&P-VIX	36,30	15
	18,90	-58

DÖVİZ

DOLAR	KAPANIŞ	GETİRİ
AVRO	46,49	0,04%
STERLİN	52,76	-0,47%
FRANK	61,37	-0,32%
	57,39	-0,25%

EMTİA

ONS ALTIN	KAPANIŞ	GETİRİ
GÜMÜŞ	3.994,00	-1,94%
HAM PETROL	57,58	-5,54%
BRENT PETROL	69,44	-4,35%
BAKIR	72,91	-4,32%
DOĞALGAZ	6,01	-1,50%
	3,28	3,08%

TAHVİL

TRY 2Y	KAPANIŞ	FARK(bps)
TRY 5Y	37,52	-12
TRY 10Y	34,68	-28
ABD 2Y	31,02	-12
ABD 10Y	4,15	-4,9
ALMANYA 10Y	4,41	-6
	2,87	-5

GÜNDEM

İç siyasete ilişkin haber akışlarını yakından takip ediyoruz. Riskli varlıklarda volatilité bir süre daha devam edebilir.

Temettü ödeyecekler. Tablodan detaylarına erişilebilir.

Beta Enerji, halka arzı talep toplaması bugün tamamlanacak. Son tarih 25 Haziran 2026 17:00

Detaylarına bir sonraki sayfadan itibaren erişebilirsiniz

NATO gündemine hazırlık

Küresel piyasalarda katalizör arayışı sürerken Temmuz ayı başında yapılacak olan NATO zirvesine hem iç hem küresel tarafta hazırlık takip ettik. Reuters'ın haberine göre ABD hükümeti, KAAAN savaş uçakları için Türkiye'ye motor satışına izin vermeye hazırlanıyor. Ajans, konuya yakın dört kaynağa dayandırdığı haberinde, söz konusu kararın Temmuz'da Ankara'da düzenlenecek NATO Zirvesi öncesinde Türkiye'ye yönelik bir jest niteliği taşıyacağını aktardı. Reuters'a göre, karar Kongre'den gelebilecek itirazlara rağmen alınacak. ABD Başkanı Trump, Ankara'da düzenlenecek NATO Zirvesi öncesinde Cumhurbaşkanı Recep Tayyip Erdoğan'ı "çok mutlu edecek" bir adım atabileceğini belirterek, Türkiye'ye F-35 ve jet motoru satışı konusunda olumlu mesaj verdi. Yeni günde ABD ve Avrupa alıcılı, Asya-Pasifik satıcılı seyrediyor.

İç tarafta katalizör yoksunluğunun açıkça hissedildiği günlerden geçiyoruz. 2026 2.çeyreğe dair karamsar beklentiler, faiz indirim döngüsünün henüz dönmemiş olması, takvimin Haziran ayı için bitmesi ve siyasi haber akışları satış baskısını sürdürdü.

İSO Yönetim Kurulu Başkanı Bahçivan, "Ülkemiz sanayisi için önemli bir çağrıda bulunmak istiyorum. Sanayicilerimiz için çok özel bir kredi paketine ivedilikle ihtiyaç duyuyoruz. Bu konuda gerekli adımların vakit kaybetmeden atılmasını tüm sanayicilerimiz adına talep ediyoruz" dedi. Türk Eximbank tarafından sağlanan reeskont kredilerinde günlük limitlerin düşük kalması ve firma başına kullanımın 60 milyon TL ile sınırlı olmasının ihtiyaç duyulan kredilere erişimi 5-6 aya kadar geciktirdiğine dikkat çeken Bahçivan, "Bu nedenle sanayicileri çok daha yüksek maliyetli, banka ve banka dışı farklı kredi kaynaklarına yöneltmektedir. Günlük limitlerin yükseltilmesi ihracatçılarımıza çok önemli destek sağlayacaktır" diye konuştu.

TCMB Başkanı Karahan, Londra'da yaptığı sunumda, arz şoklarının etkisiyle gıda ve enerji enflasyonunun yükseldiğini, buna karşın talepteki yavaşlama ile dayanıklı mal ve hizmet gruplarında azalan katılığın dezenflasyon sürecini desteklediğini belirtti. Karahan, jeopolitik gelişmelere rağmen enflasyon beklentilerindeki bozulmanın sınırlı kaldığını ifade etti.

SPK, 5 halka arzı onayladı. Orzaks Kimya, Ekim Turizm, Soho Giyim, İsvea Seramik ve Golda Gıda halka arzları onaylandı. Detaylarını seans öncesi paylaşacağız.

Yeni günde 14252 destek 14600 direnç olarak takip edilecek. 14549 üzerinde kalıcılık 15200 bandına yönlendirebilir. Haftayı 14549 üzerinde kapatmak önem arz ediyor. Kısa vadede 13800-14700 dar bandı oluşmuş görünüyor. Siyasi takvim mutlaka yakından takip edilmelidir.

Saat	Veri	Beklenti	Önceki
15:30	ABD Çekirdek Kişisel Tüketim Giderleri Endeksi (Aylık) (May)	0,30%	0,20%
15:30	ABD Gayri Safi Yurtiçi Hasıla (GSYİH) (çeyreklik) (1. Çeyrek)	1,70%	1,60%
15:30	ABD İşsizlik Haklarından Yararlanma Başvuruları	225k	226K
15:30	ABD Kişisel Tüketim harcamaları Fiyat Endeksi (Aylık) (May)	0,40%	0,40%

TEKNİK GÖRÜNÜM

XU100 Teknik Görünüm

Haftayı 14549 üzerinde kapatma çabasında olacağız

Dirençler: 14600-15050-15200

Destekler: 13800-14000-14252



VIOP Teknik Görünüm

Haftayı 17 bin üzerinde kapatma çabasında olacağız

Dirençler: 17007-17300-17777

Destekler: 15800-16000-16540



İŞLEM AKTİVİTESİ VERİLERİ

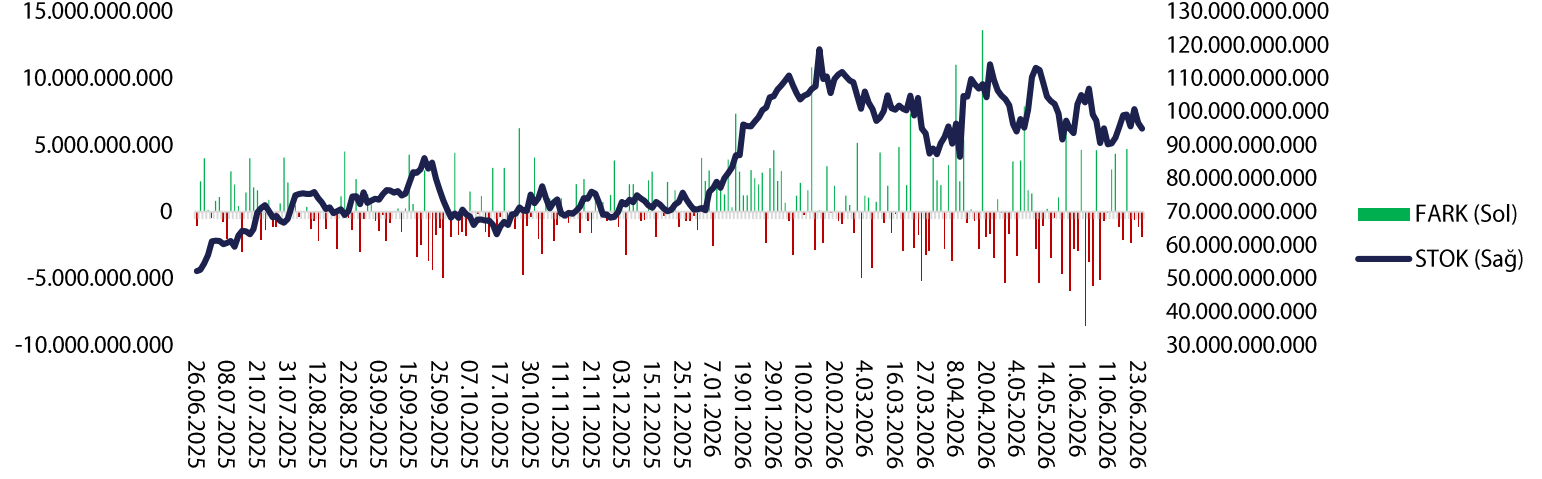
AKTİVİTE ARTAN			AKTİVİTE AZALAN			ENDEKS ETKİSİ (XU100)	
KOD	HACİM DEĞİŞİMİ (%)	GETİRİ (%)	KOD	HACİM DEĞİŞİMİ (%)	GETİRİ (%)	KOD	KATKI
BALUS	825,54	9,95	RUBNS	-77,47	-0,80	AKBNK	2,8
IHLAS	687,84	-3,91	YAYLA	-77,29	0,00	ASTOR	1,98
UNLU	590,05	0,37	ANSGR	-75,22	-1,05	KCHOL	1,8
EGPRO	534,07	4,01	GSDDE	-74,86	-3,11	SAHOL	1,6
MAKIM	419,94	2,97	BJKAS	-73,70	-1,86	GENIL	1,35
EN ÇOK YÜKSELENLER			EN ÇOK DÜŞENLER			ENDEKS ETKİSİ (XU100)	
KOD	HACİM DEĞİŞİMİ (%)	GETİRİ (%)	KOD	HACİM DEĞİŞİMİ (%)	GETİRİ (%)	KOD	KATKI
GEDIK	121,22	10,00	KONTR	-8,97	-10,00	ASELS	-62,27
RTALB	112,90	10,00	ZERGY	39,70	-10,00	BIMAS	-15,95
LIDER	71,49	9,99	ODAS	3,69	-9,99	TUPRS	-7,65
BALUS	825,54	9,95	DITAS	90,41	-9,97	SASA	-5,28
GOODY	104,89	9,95	MOGAN	344,04	-9,96	RALYH	-4,33

PAY GERİ ALIMLARI

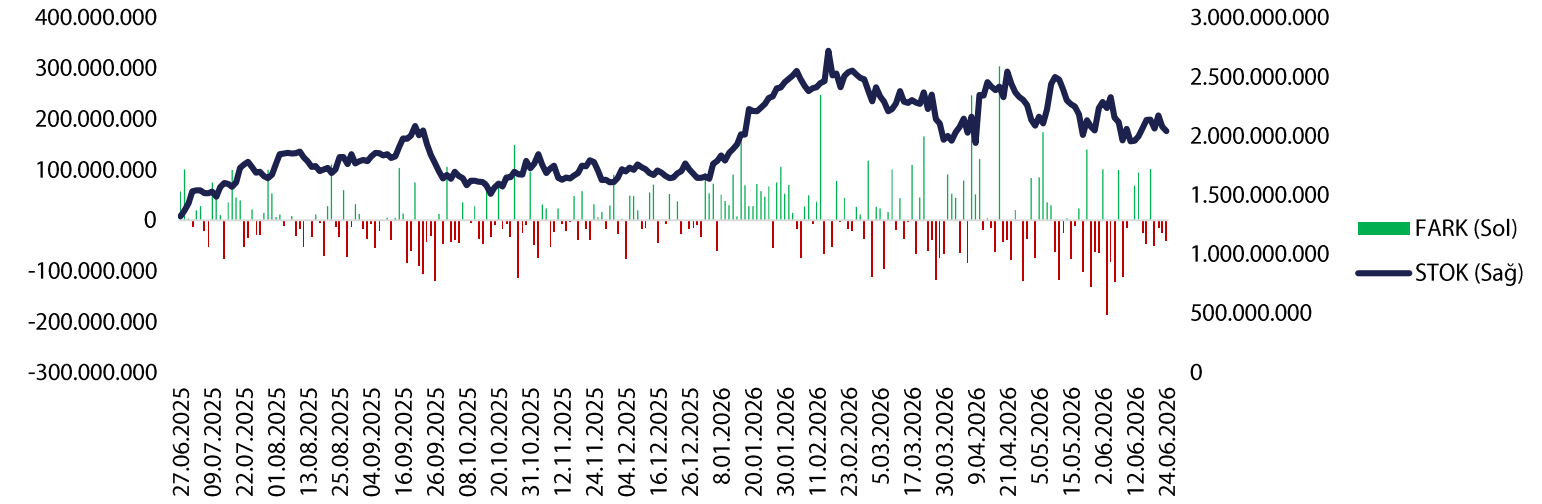
KOD	ALINAN LOT	TOPLAM ALINAN LOT	TOPLAM ALIM/SERMAYE	ALİŞ ORTALAMASI	FİYAT	FARK
GLYHO	150.000	34.189.872	1,75%	10,84	18,10	66,97%
LOGO	106.000	772.801	0,13%	140,23	138,00	-1,59%
MAGEN	528.486	8.428.852	0,29%	34,66	35,74	3,12%

BoFA İŞLEMLERİ VE PARA-GİRİŞ ÇIKIŞLARI

BoFA Para Giriş-Çıkış - TL



BoFA Para Giriş-Çıkış (\$)



HİSSE SENEDİ PARA GİRİŞ-ÇIKIŞ TABLOSU

NET (+)		NET (-)		DÜZENLİ (+)		DÜZENLİ (-)			
KOD	TUTAR	KOD	TUTAR	KOD	KAÇ GÜN	TUTAR	KOD	KAÇ GÜN	TUTAR
AKBNK	1.209.592.003	TUPRS	- 294.186.700	ASTOR	9	517.378.370	ADESE	10	- 647.565.364
TEHOL	1.171.813.740	GMSTRF	- 284.467.595	KCHOL	10	340.666.320	APLIBF	9	- 89.982.966
TERA	960.834.827	TTKOM	- 222.288.552	THYAO	10	831.439.540	ZPX30F	10	- 63.238.402
THYAO	870.819.040	ENKAI	- 214.202.913	AKBNK	3	1.421.974.703	ARCLK	10	- 69.664.959
ASELS	649.291.389	DAPGM	- 212.149.183	PEKGY	6	383.651.129	USDTRF	10	- 37.253.226
SAHOL	588.504.790	ULKER	- 201.898.443	EREGL	8	453.080.970	VRGYO	8	- 37.326.563
YKBNK	559.523.980	HALKB	- 182.427.021	DAPGM	10	- 60.069.013	ZTLRKF	10	- 33.770.800
EREGL	490.176.630	RALYH	- 178.592.847	SAHOL	4	601.118.870	BRKSN	5	- 30.531.370
PEKGY	292.092.829	PETKM	- 145.630.000	ISCTR	10	281.556.215	AAGYO	10	- 25.738.667
TCELL	291.821.020	NETCD	- 130.833.325	MGROS	7	184.555.041	ZRE20F	10	- 24.352.220

ŞİRKET HABERLERİ

DAPGM – Nötr: Şirket hesaplarına toplam 128.183.600 TL tutarındaki nakit, sermaye avansı olarak aktarıldı.

BRKVY – Sınırlı Olumlu: Denizbank'ın gerçekleştirdiği tahsili gecikmiş alacak satışı kapsamında 204,9 milyon TL anaparaya sahip bireysel nitelikli portföyün ihalesine konu alacakların devir işlemleri ve sözleşmenin imza süreci tamamlandı.

GLCVY – Sınırlı Olumlu: Denizbank'ın gerçekleştirdiği tahsili gecikmiş alacak satışı kapsamında 203,1 milyon TL anapara büyüklüğündeki bireysel portföyün ihalesine konu alacakların devir ve temlik işlemleri tamamlandı.

PLTUR – Olumlu: Şirket 2 taksit halinde olmak üzere hisse başına net toplam 1,0349334 TL temettü ödeme kararı aldı.

LINK – Olumlu: "Eskişehir Merkez ve İlçeleri ÇGKS ve KGYS Montajlı Mal Alımı İşi" ihalesi kapsamında KDV dahil 13.621.371 TL tutarında sözleşme imzalandı.

ENDAE – Nötr: 2026'da kullanılan yatırım kredisinin bağlı ortaklıklar Egenda ve İyte RES'e ait 67.894.132 dolar tutarındaki bölümünün son taksiti de vadesinde ödendi.

TRHOL/TERA – Nötr: Tera Yatırım Menkul Değerler sermayesinin %6,3'ünü temsil eden 53.405.999 adet B grubu payın Gül Ayşe Çolak'tan satın alınması için sözleşme görüşmelerine başlanmasına karar verilmiş olup 52.405.999 adet B grubu payın devri tamamlandı.

ERCB – Olumsuz: Mersin Fabrikası'nın üretim faaliyetlerinin, piyasa koşullarında oluşabilecek olumlu gelişmeler doğrultusunda ileride yeniden değerlendirilmek üzere en geç 30 Haziran itibarıyla geçici olarak belirsiz süreyle tamamen durdurulmasına karar verildi.

EKGYO – Nötr: Kemerburgaz 3. Etap Arsa Satışı Karşılığında Gelir Paylaşımı İşi ihalesinin Açık Artırma-Kapalı Zarf Teklif Alma bölümünü içeren 2. oturumu 1 Temmuz'da yapılacak.

EKGYO – Nötr: Ankara Yenimahalle Macunköy Arsa Satışı Karşılığında Gelir Paylaşımı İşi ihalesinin 1. oturumu gerçekleştirildi. Söz konusu ihalenin ön yeterlilik aşamasına 10 istekli katıldı.

ARASE, ALARK, ENJSA – Olumlu: Yatırım bakiye tutarları artık her yılın başında tekrar hesaplanarak enflasyona karşı korunacak.

TTRAK, TMSN – Olumlu: Yeni traktörler için kamu kendine alan açtı.

EFOR – Olumlu: ÇAYKUR'a satışlarda kalite denetim ve cezai yaptırımlar artırıldı.

BERA – Olumlu: Golda Gıda'nın halka arzından 345 milyon TL pay satış geliri kasaya girecek.

DERHL – Sınırlı Olumlu: Soho Giyim halka arzı onaylandı.

INFO – Olumlu: Orzaks ilaç halka arzı onaylandı.

AKBNK/VAKBN – Sınırlı Olumlu: Intercity halka arzı onaylandı.

HALKB – Sınırlı Olumlu: İsvea Seramik halka arzı onaylandı.

GEDIK – Olumlu: Golda Gıda halka arzı onaylandı.

ISGSY – Olumlu: Bedelsiz sermaye artırımını onaylandı.

GARAN/ISGYO – Sınırlı Olumlu: Borçlanma tavanları onaylandı.

AKFGY – Olumlu: Bodrum Loft ile bölünme süreci onaylandı.

FDPO TABLOSU – 23 HAZİRAN 2026

NET ARTANLAR

Kod	23.Haz	24.Haz	Fark (bps)
VANGD	91,73	96,88	5,15
ENSRI	36,01	39,86	3,85
TABGD	20,5	24,06	3,56
PEKGY	64,14	67,52	3,38
SEKUR	69,83	72,79	2,96
IHLAS	80,57	83,37	2,8
EUPWR	35,93	38,21	2,28
DAPGM	31,92	33,54	1,62
SASA	50	50,57	0,57
KTLEV	24,76	25,22	0,46

NET DÜŞENLER

Kod	23.Haz	24.Haz	Fark (bps)
OSTIM	84,72	80,91	-3,81
IZENR	37,36	34,61	-2,75
TEHOL	63,11	61,81	-1,3
GENIL	25,6	24,84	-0,76
IEYHO	36,15	35,67	-0,48
CRDFA	51,41	50,94	-0,47
TRHOL	31,43	31,14	-0,29
SANFM	58,2	57,92	-0,28
DMISH	34,56	34,34	-0,22
KGYO	29,63	29,41	-0,22

VBTS TABLOSU

KOD	PAZAR	BAŞLANGIÇ TARİHİ	BİTİŞ TARİHİ	BRÜT TAKAS	KREDİLİ ALIM AÇIĞA SATIŞ	İNTERNET İŞLEM	TEK FİYAT	EMİR PAKET TEDBİRİ
BORLS	Yıldız Pazar	24.6.2026	23.7.2026	HAYIR	EVET	HAYIR	HAYIR	HAYIR
DITAS	Ana Pazar	24.6.2026	23.7.2026	HAYIR	EVET	HAYIR	HAYIR	HAYIR
SELEC	Yıldız Pazar	24.6.2026	23.7.2026	EVET	EVET	HAYIR	HAYIR	HAYIR
EDATA	Ana Pazar	22.6.2026	21.7.2026	HAYIR	EVET	HAYIR	HAYIR	HAYIR
ENSRI	Ana Pazar	22.6.2026	21.7.2026	HAYIR	EVET	HAYIR	HAYIR	HAYIR
FRIGO	Ana Pazar	22.6.2026	21.7.2026	HAYIR	EVET	HAYIR	HAYIR	HAYIR
INFO	Ana Pazar	22.6.2026	21.7.2026	HAYIR	EVET	HAYIR	HAYIR	HAYIR
SANEL	Alt Pazar	22.6.2026	21.7.2026	EVET	EVET	HAYIR	HAYIR	HAYIR
EUPWR	Yıldız Pazar	19.6.2026	17.7.2026	HAYIR	EVET	HAYIR	HAYIR	HAYIR
GESAN	Yıldız Pazar	19.6.2026	17.7.2026	EVET	EVET	HAYIR	HAYIR	HAYIR
RUBNS	Ana Pazar	19.6.2026	17.7.2026	HAYIR	EVET	HAYIR	HAYIR	HAYIR
GENKM	Ana Pazar	17.6.2026	16.7.2026	HAYIR	EVET	HAYIR	HAYIR	HAYIR
SEKUR	Alt Pazar	17.6.2026	16.7.2026	EVET	EVET	HAYIR	HAYIR	EVET
AVHOL	Ana Pazar	16.6.2026	14.7.2026	HAYIR	EVET	HAYIR	HAYIR	HAYIR
TERA	Ana Pazar	16.6.2026	14.7.2026	HAYIR	EVET	HAYIR	HAYIR	HAYIR
CELHA	Ana Pazar	15.6.2026	14.7.2026	HAYIR	EVET	HAYIR	HAYIR	HAYIR
ONRYT	Ana Pazar	15.6.2026	14.7.2026	HAYIR	EVET	HAYIR	HAYIR	HAYIR
RYSAS	Yıldız Pazar	15.6.2026	14.7.2026	HAYIR	EVET	HAYIR	HAYIR	HAYIR
DAPGM	Yıldız Pazar	12.6.2026	10.7.2026	HAYIR	EVET	HAYIR	HAYIR	HAYIR
MAGEN	Yıldız Pazar	11.6.2026	10.7.2026	HAYIR	EVET	HAYIR	HAYIR	HAYIR
BIGEN	Yıldız Pazar	10.6.2026	9.7.2026	EVET	EVET	HAYIR	EVET	EVET
IDGYO	Alt Pazar	10.6.2026	9.7.2026	EVET	EVET	HAYIR	HAYIR	EVET
ISKPL	Yıldız Pazar	10.6.2026	9.7.2026	HAYIR	EVET	HAYIR	HAYIR	HAYIR
EMPAE	Ana Pazar	9.6.2026	8.7.2026	EVET	EVET	HAYIR	HAYIR	HAYIR
BESTE	Ana Pazar	8.6.2026	7.7.2026	HAYIR	EVET	HAYIR	HAYIR	HAYIR
PRZMA	Ana Pazar	5.6.2026	3.7.2026	HAYIR	EVET	HAYIR	HAYIR	HAYIR
ANELE	Ana Pazar	3.6.2026	2.7.2026	EVET	EVET	HAYIR	EVET	EVET
SAMAT	Alt Pazar	3.6.2026	2.7.2026	EVET	EVET	HAYIR	HAYIR	EVET
HRKET	Yıldız Pazar	1.6.2026	30.6.2026	HAYIR	EVET	HAYIR	HAYIR	HAYIR
ICBCT	Ana Pazar	1.6.2026	30.6.2026	HAYIR	EVET	HAYIR	HAYIR	HAYIR

GENEL KURUL TAKVİMİ

PERŞEMBE	CUMA
BMSCH	ARTMS
DURKN	IZINV
	DERHL
	IZINV
	KLGYO

TEMETTÜ TABLOSU

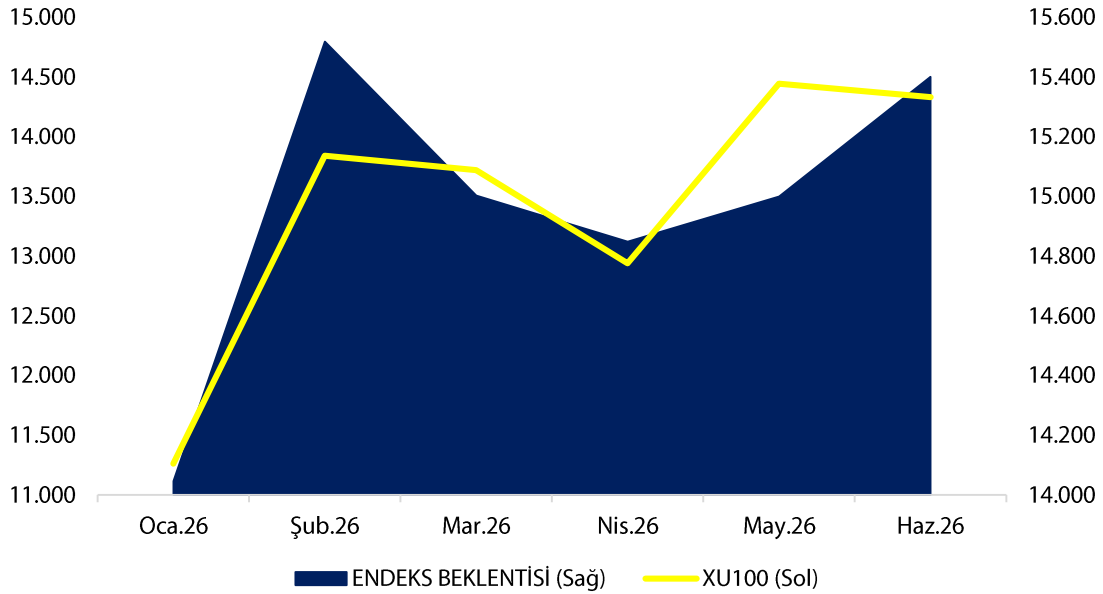
KOD	Tarih	Verim	Son Kapanış	Brüt (TL)	Net (TL)	Dağıtım Oranı	Temettü Tutarı
SRVGY	25.06.2026	2,62%	2,94	0,076923	0,076923	6,23%	250.000.000
ZRGYO	25.06.2026	0,16%	17,99	0,029499	0,029499	48,43%	436.271.519
HLGYO	26.06.2026	8,83%	6,52	0,575521	0,575521	33,52%	2.210.000.000
ISKPL	26.06.2026	0,01%	7,40	0,000431	0,000366	5,00%	549.742
PSGYO	26.06.2026	0,30%	3,44	0,01019	0,01019	100,00%	70.320.839
KIMMR	30.06.2026	1,26%	16,50	0,208333	0,177083	6,53%	42.500.000
ISSEN	30.06.2026	0,52%	7,76	0,04	0,034	A.D	16.975.919

TEMETTÜ ETKİ TABLOSU (GÜNLÜK)

XU500	Endeks Ağırlığı	Fiyat	Brüt Temettü (TL)	Teorik Fiyat	Etki	Toplam
SRVGY	0,03	2,94	0,076923	2,86	- 0,16	- 0,17
ZRGYO	0,04	17,99	0,029499	17,96	- 0,01	- 0,01
XUTUM	Endeks Ağırlığı	Fiyat	Brüt Temettü (TL)	Teorik Fiyat	Etki	Toplam
SRVGY	0,03	2,94	0,076923	2,86	- 0,16	- 0,17
ZRGYO	0,04	17,99	0,029499	17,96	- 0,01	- 0,01
XTUMY	Endeks Ağırlığı	Fiyat	Brüt Temettü (TL)	Teorik Fiyat	Etki	Toplam
SRVGY	0,12	2,94	0,076923	2,86	- 2,26	- 2,44
ZRGYO	0,15	17,99	0,029499	17,96	- 0,18	- 0,18

ARAŞTIRMA KAPSAMIMIZ

KOD	Şirket Adı	Hedef Fiyat	Tavsiye	Potansiyel	KAFİF
HALKB	T. Halk Bankası	100	AL	129,89%	-
GLCVY	Gelecek Varlık Yönetimi	125,6	AL	108,64%	-
LKMNH	Lokman Hekim Sağlık	30,4	AL	102,53%	+
ANHYT	Anadolu Hayat Emek.	201,72	AL	97,18%	-
ARASE	Doğu Aras Enerji	214,7	AL	86,37%	+
GEDZA	Gediz Ambalaj	56,6	AL	80,37%	+
GLRMK	Gülermak Ağır Sanayi	320	AL	79,47%	+
AKGRT	Aksigorta	12,61	AL	77,11%	-
TNZTP	Tapdi Tınaztepe	44	AL	64,67%	-
TURSG	Türkiye Sigorta	10,44	AL	64,15%	-
TATEN	Tatlıpınar Enerji Üretim	23,76	AL	63,86%	-
DMLKTG	Damlakent	9,87	AL	62,34%	+
QNBTR	QNB Bank	338	TUT	60,49%	-
ALARK	Alarko Holding	162,4	AL	59,22%	-
DOHOL	Doğan Holding	32	AL	53,55%	-
VAKBN	Vakıflar Bankası	50	AL	50,42%	-
ARCLK	Arçelik	150	AL	48,81%	-
ENJSA	Enerjisa Enerji	154,3	AL	48,37%	+
ALBRK	Albaraka Türk	12,6	AL	48,24%	+
GARAN	Garanti Bankası	199	AL	41,74%	-
AGESA	AGESA Hayat Emeklilik	350	AL	40,00%	-
ANSGR	Anadolu Sigorta	39,34	AL	38,52%	-
TSKB	T.S.K.B.	16,7	TUT	37,56%	-
YKBNK	Yapı ve Kredi Bank.	57,1	AL	33,66%	-
ISCTR	İş Bankası (C)	19	TUT	25,83%	-
AKBNK	Akbank	99	TUT	22,30%	-
SELEC	Selçuk Ecza Deposu	140	AL	-36,36%	+

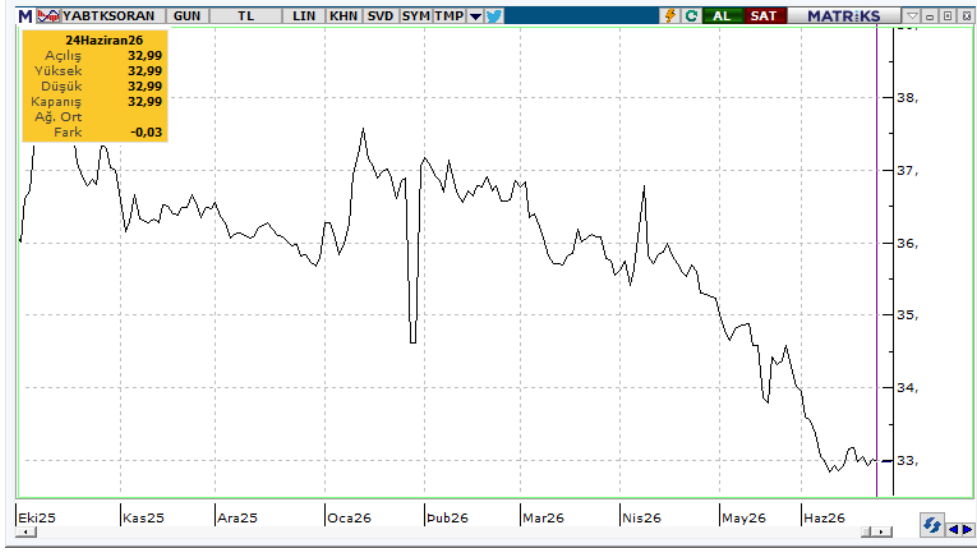


ARACI KURUM TABLOSU

KURUM İŞLEMLERİ (SON 10 GÜN)			
KURUM ADI	NET(+)	KURUM ADI	NET(-)
TERA YATIRIM MENKUL	33.325.440.263	GARANTI BBVA	- 7.152.113.852
YAPI KREDİ YAT.	14.014.754.184	IS YATIRIM	- 6.954.655.355
PUSULA YATIRIM	7.854.903.844	GEDİK YATIRIM	- 6.545.967.501
BANK-OF-AMERICA YATIRIM BANK	2.874.961.295	INFO YATIRIM MENKUL	- 4.746.771.346
DENİZ YATIRIM	1.659.889.607	TEB YATIRIM	- 4.136.436.948
HSBC YATIRIM	1.009.794.464	ZİRAAT YAT.	- 4.009.974.653
NEO MENKUL	946.984.531	A1 CAPITAL MENKUL DEGERLER	- 3.385.456.274
BASKENT MENKUL	769.112.145	UNLU MENKUL DEGERLER	- 2.800.248.823
MIDAS MENKUL	156.975.225	HALK YATIRIM	- 2.773.615.929
KUVEYT-TURK YATIRIM	110.522.025	BULLS YATIRIM MENKUL	- 2.488.561.835

KURUM PARA GİRİŞ-ÇIKIŞ					
KURUM ADI	NET TUTAR	KAÇ GÜNDÜR (+)	KURUM ADI	NET TUTAR	KAÇ GÜNDÜR (-)
DESTEK YATIRIM MENKUL	- 1.322.772.358	9	AK YATIRIM	- 476.681.212	9
IS YATIRIM	- 6.954.655.355	10	BANK-OF-AMERICA YATIRIM BANK	2.874.961.295	9
PUSULA YATIRIM	7.854.903.844	8	GEDİK YATIRIM	- 6.545.967.501	10
DENİZ YATIRIM	1.659.889.607	10	GARANTI BBVA	- 7.152.113.852	4
QNB YATIRIM MENKUL	- 387.534.091	10	YAPI KREDİ YAT.	14.014.754.184	10
HSBC YATIRIM	1.009.794.464	8	TEB YATIRIM	- 4.136.436.948	6
BULLS YATIRIM MENKUL	- 2.488.561.835	9	GLOBAL MENKUL	- 883.697.435	10
ZİRAAT YAT.	- 4.009.974.653	10	YATIRIM-FİNANSMAN MENKUL	- 490.229.988	9
ALNUS YATIRIM MENKUL	- 544.397.752	9	A1 CAPITAL MENKUL DEGERLER	- 3.385.456.274	10
MIDAS MENKUL	156.975.225	9	HALK YATIRIM	- 2.773.615.929	4

KURUMSAL TAKAS TABLOSU



YB TAKAS= 32,99 (-0,03)

KURUMSAL TAKAS VERİLERİ

YABANCILAR (+)

KOD	DEĞİŞİM (bps)	NİHAİ PAY (%)
AELS	58	52,73%
AKBNK	54	46,75%
TURSG	28	9,48%
YKBNK	25	31,59%
SASA	9	7,00%
DSTKF	8	4,98%
THYAO	6	17,25%
ISCTR	6	27,49%
SELEC	4	10,93%
EFOR	4	19,72%

YATIRIM FONLARI (+)

KOD	DEĞİŞİM (bps)	NİHAİ PAY (%)
DSTKF	88	61,05%
HEDEF	40	57,88%
TEHOL	24	31,54%
YKBNK	16	14,31%
TURSG	15	3,89%
SELEC	12	19,05%
GUNDG	12	76,56%
AKBNK	12	16,26%
AELS	11	4,66%
MAGEN	9	56,89%

EMEKLİLİK FONLARI (+)

KOD	DEĞİŞİM (bps)	NİHAİ PAY (%)
TURSG	65	8,62%
AELS	36	6,48%
AKBNK	33	5,41%
ZPLIBF	26	41,77%
THYAO	24	5,94%
YKBNK	24	6,82%
EKGYO	16	25,02%
GARAN	10	3,37%
TAVHL	9	6,37%
SAHOL	9	14,36%

YABANCILAR (-)

KOD	DEĞİŞİM (bps)	NİHAİ PAY (%)
BIMAS	-41	44,25%
TUPRS	-26	33,20%
TCELL	-21	43,90%
CCOLA	-16	75,55%
KCHOL	-11	43,55%
ENKAI	-9	24,64%
TTKOM	-7	34,78%
RYSAS	-7	58,69%
TERA	-6	7,08%
VERUS	-5	37,43%

YATIRIM FONLARI (-)

KOD	DEĞİŞİM (bps)	NİHAİ PAY (%)
TERA	-65	47,50%
OZATD	-46	71,72%
GMSTRF	-14	34,44%
BIMAS	-14	5,29%
TRHOL	-10	54,47%
LIDER	-10	63,72%
EREGL	-9	18,42%
RALYH	-8	27,57%
TUPRS	-8	6,51%
KLRHO	-7	59,16%

EMEKLİLİK FONLARI (-)

KOD	DEĞİŞİM (bps)	NİHAİ PAY (%)
ZGOLDF	-53	86,87%
ISGLKF	-49	96,61%
BIMAS	-45	9,02%
SELEC	-30	1,65%
TUPRS	-20	8,70%
APGLDF	-13	99,10%
GUBRF	-11	22,58%
PETKM	-9	5,56%
MGROS	-8	17,88%
GENIL	-8	6,54%

YASAL UYARI—Burada yer alan her türlü bilgi, değerlendirme, yorum ve istatistiki şekil ve değerler hazırlandığı tarih itibariyle mevcut piyasa koşulları ve güvenilirliğine inanılan kaynaklardan elde edilerek derlenmiştir. PUSULA Yatırım Menkul Değerler A.Ş. tarafından, karşılığında herhangi bir maddi menfaat temin edilmeksizin, genel anlamda bilgi vermek amacıyla hazırlanmış olup, hiçbir şekilde yönlendirici nitelikte olmayan bilgiler yatırımcılar tarafından danışmanlık faaliyeti olarak kabul edilmemeli ve yatırım kararlarına esas olarak alınmamalıdır. Bu bilgiler, belli bir getirinin sağlanmasına yönelik olarak verilmemekte ve bu yönde herhangi bir şekilde taahhüt veya garantimiz bulunmamaktadır. Bu itibarla bu sayfalarda yer alan ve hiç bir şekilde yönlendirici nitelikte olmayan hususlar hakkında herhangi bir sorumluluğumuz bulunmamaktadır. Gerek bu yayındaki, gerekse bu yayında kullanılan kaynaklardaki hata ve eksikliklerden ve bu yayındaki bilgilerin kullanılması sonucunda yatırımcıların ve/veya ilgili kişilerin uğrayabilecekleri doğrudan ve/veya dolaylı zararlardan, kâr yoksunluğundan manevi zararlardan her ne şekilde olursa olsun üçüncü kişilerin uğrayabileceği her türlü zararlardan dolayı PUSULA Yatırım Menkul Değerler A.Ş. sorumlu tutulamaz. Burada yer alan yatırım bilgi, yorum ve tavsiyeleri yatırım danışmanlığı kapsamında değildir. Yatırım danışmanlığı hizmeti, yetkili kuruluşlar tarafından kişilerin risk ve getiri tercihleri dikkate alınarak kişiye özel sunulmaktadır. Burada yer alan yorum ve tavsiyeler ise genel niteliktedir. Bu tavsiyeler mali durumunuz ile risk ve getiri tercihlerinize uygun olmayabilir. Bu nedenle, sadece burada yer alan bilgilere dayanılarak yatırım kararı verilmesi beklentilerinize uygun sonuçlar doğurmayabilir.

ÇEKİNCE—Bu rapor tarafımızca doğruluğu kabul edilmiş kaynaklar kullanılarak hazırlanmış olup yatırımcılara kendi oluşturacakları yatırım kararlarında yardımcı olmayı hedeflemekte ve herhangi bir yatırım aracını alma veya satma yönünde yatırımcıların kararlarını etkilemeyi amaçlamamaktadır. Yatırımcıların verecekleri yatırım kararları ile bu raporda bulunan görüş, bilgi ve veriler arasında bir bağlantı kurulamayacağı gibi, söz konusu kararların neticesinde oluşabilecek yanlışlık ve zararlardan kurum çalışanları ile PUSULA Yatırım Menkul Değerler A.Ş.'nin herhangi bir sorumluluğu bulunmamaktadır. Bu rapordaki her türlü iç ce dış piyasa tablo grafikler, bu konularda resmi hizmet veren yetkili üçüncü kişi kurumlardan elde edilmiş olup, PUSULA Yatırım Menkul Değerler A.Ş. tarafından herhangi bir maddi menfaat beklentisi olmaksızın genel anlamda bilgilendirmek amacıyla hazırlanmıştır. Bu raporda bulunan bilgiler belli bir gelirin sağlanmasına yönelik olarak verilmemektedir.

T +90 (212) 370 0370

F +90 (212) 370 0371

arastirma@pusulayatirim.com.tr

Kısıklı Mah. Seher Yeli Sokak Dış Kapı No: 4 İç Kapı No: 2 Üsküdar / İstanbul