

ULUSAL ENDEKSLER

| | | |
|-------|------------|--------|
| XU100 | KAPANIŞ | GETİRİ |
| XU050 | 14.259,75 | -0,50% |
| XU030 | 12.831,78 | -0,29% |
| XBANK | 16.552,59 | -0,22% |
| XUSIN | 17.976,76 | -3,76% |
| XUMAL | 17.776,05 | -0,18% |
| XTUMY | 20.664,21 | -1,42% |
| XHARZ | 73.845,51 | -0,35% |
| | 374.041,31 | 1,29% |

KÜRESEL - MSCI

| | | |
|-----------------|----------|--------|
| ACWI | KAPANIŞ | GETİRİ |
| DÜNYA | 1.108,04 | 0,28% |
| ASYA - JP HARIÇ | 4.750,03 | 0,02% |
| AVRUPA | 1.172,20 | 2,62% |
| EM | 212,54 | 0,10% |
| | 1.760,07 | 2,12% |

DATALAR

| | | |
|---------|---------|-----------|
| CDS | KAPANIŞ | FARK(bps) |
| TR-VIX | 225,00 | 200 |
| S&P-VIX | 36,45 | 15 |
| | 19,83 | 93 |

DÖVİZ

| | | |
|---------|---------|--------|
| DOLAR | KAPANIŞ | GETİRİ |
| AVRO | 46,51 | 0,04% |
| STERLİN | 52,81 | 0,09% |
| FRANK | 61,39 | 0,04% |
| | 57,42 | 0,06% |

EMTİA

| | | |
|--------------|----------|--------|
| ONS ALTIN | KAPANIŞ | GETİRİ |
| GÜMÜŞ | 4.025,00 | 0,78% |
| HAM PETROL | 56,41 | -2,03% |
| BRENT PETROL | 70,47 | 1,48% |
| BAKIR | 74,15 | 1,70% |
| DOĞALGAZ | 5,97 | -0,72% |
| | 3,29 | 0,43% |

TAHVİL

| | | |
|-------------|---------|-----------|
| TRY 2Y | KAPANIŞ | FARK(bps) |
| TRY 5Y | 37,23 | -29 |
| TRY 10Y | 34,20 | -48 |
| ABD 2Y | 30,77 | -25 |
| ABD 10Y | 4,09 | -5,6 |
| ALMANYA 10Y | 4,37 | -4 |
| | 2,86 | -1 |

GÜNDEM

İÇ SİYASİ GELİŞMELER

EGEGY, HLGYO, ISKPL, PSGYO

İç siyasete ilişkin haber akışlarını yakından takip ediyoruz. Riskli varlıklarda volatilité bir süre daha devam edebilir.

Temettü ödeyecekler. Tablodan detaylarına erişilebilir.

Detaylarına bir sonraki sayfadan itibaren erişebilirsiniz

Risk iştahı düşük hafta kapanışı

Küresel piyasalarda gerek katalizör yoksunluğu gerekse makro verilerde defektlerin görülmeye devam ediliyor oluşu satış baskılarını sürdürdü. Fed'in yakından takip ettiği PCE enflasyon göstergesi açıklandı. Manşet PCE'deki yıllık artış tahminler doğrultusunda Nisan'daki yüzde 3,8 seviyesinden yüzde 4,1'e yükseldi. Bu, Nisan 2023'ten beri görülen en yüksek seviye oldu. Chicago Fed Başkanı Goolsbee, son enflasyon verilerinde hizmet fiyatlarına ilişkin sınırlı bir iyileşme işareti gördüklerini, ancak temel enflasyon baskılarının halen yüksek seyrettiğini ve olumsuz yönde ilerlediğini belirtti. Tokyo'da tüketici fiyat endeksi enflasyonu Haziran ayında dört yıllık düşük seviyeden yükseldi. Çekirdek enflasyon da arttı. Ortadoğu çatışmasından kaynaklanan yüksek enerji fiyatları etkili oldu. Taze gıda fiyatlarını hariç tutan Çekirdek TÜFE Haziran ayında yıllık bazda yüzde 1,6 arttı. Hükümet verileri sabah bunu gösterdi. Rakam beklentilerle uyumlu geldi. Bir önceki aydaki yüzde 1,3'ten hızlandı. Manşet TÜFE Haziran ayında yıllık bazda yüzde 1,7 büyüdü. Bir önceki aydaki yüzde 1,4'ten yükseldi. Yeni günde genele yayılan satışlar takip ediyoruz.

Enerji hepimizin önemi hepimizin problemi. Çekya ve Slovakya'nın öncülüğündeki 11 AB ülkesi, Avrupa Komisyonu'na AB'nin metan düzenlemelerindeki temel hükümlerin en az üç yıl ertelenmesi çağrısında bulundu. Ülkeler, düzenlemelerin hemen uygulanmasının jeopolitik istikrarsızlık döneminde Avrupa'nın enerji güvenliğini tehdit edebileceğini savunuyor. Çin'in kurulu elektrik üretim kapasitesi mayıs sonunda 4,01 milyar kilovata ulaştı. Ülke, bu seviyeye ulaşan ilk ülke olurken, artışta yenilenebilir enerji yatırımları etkili oldu.

NATO gündem. NATO Genel Sekreteri Rutte, Türkiye'nin savunma sanayisiyle NATO'ya güç kattığını belirterek, Ankara Zirvesi'nde büyük bir savunma sanayisi günü düzenleneceğini söyledi. Savunma sanayi ile ilgilenen şirketlerimiz açısından büyük bir fırsat olduğunu değerlendiriyoruz. Washington'a gerçekleştirdiği ziyaret sırasında NATO Genel Sekreteri Rutte, çarşamba günü ABD Başkanı Trump ile bir araya geldi. Rutte, Trump'a sıcak mesajlar verirken, bir yandan da ittifaka yönelik son eleştirilerine kibarca karşı çıktı.

İç tarafta katalizör yoksunluğunun açıkça hissedildiği günlerden geçiyoruz. Yeni günde 14252 destek 14549 direnç olarak takip edilecek. 14549 üzerinde kalıcılık 15200 bandına yönlendirebilir. Haftayı 14549 üzerinde kapatmak önem arz ediyor. Kısa vadede 13800-14700 dar bandı oluşmuş görünüyor. Siyasi takvim mutlaka yakından takip edilmelidir.

| Saat | Veri | Beklenti | Önceki |
|-------|--|----------|--------|
| 17:00 | ABD Michigan Enflasyon Beklentisi (Haz) | 4,60% | 4,60% |
| 17:00 | ABD Michigan Tüketici Beklentileri (Haz) | 49,3 | 49,3 |
| 17:00 | ABD Michigan Tüketici Hissiyatı | 48,9 | 48,9 |
| 17:00 | ABD Michigan 5Y Enflasyon Beklentisi | 3,40% | 3,40% |
| 17:00 | ABD Mevcut Koşullar | 48,4 | 48,4 |

TEKNİK GÖRÜNÜM

XU100 Teknik Görünüm

Haftayı 14549 üzerinde kapatma çabasında olacağız

Dirençler: 14600-15050-15200

Destekler: 13800-14000-14252



VIOP Teknik Görünüm

Haftayı 17 bin üzerinde kapatma çabasında olacağız

Dirençler: 17007-17300-17777

Destekler: 15800-16000-16540



İŞLEM AKTİVİTESİ VERİLERİ

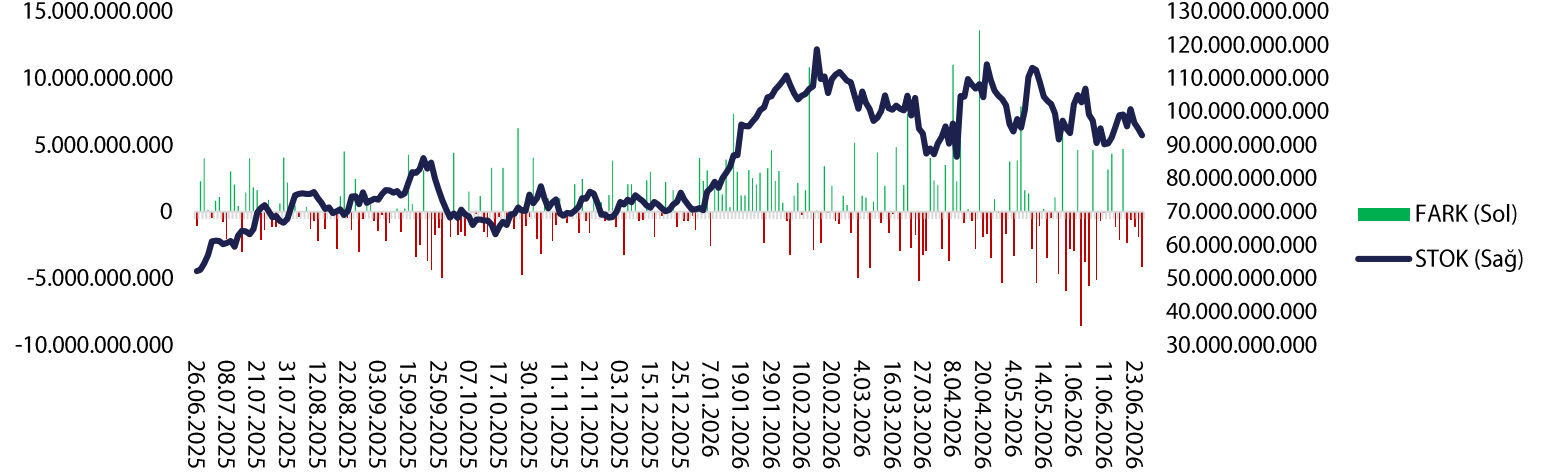
| AKTİVİTE ARTAN | | | AKTİVİTE AZALAN | | | ENDEKS ETKİSİ (XU100) | |
|--------------------|--------------------|------------|-----------------|--------------------|------------|-----------------------|--------|
| KOD | HACİM DEĞİŞİMİ (%) | GETİRİ (%) | KOD | HACİM DEĞİŞİMİ (%) | GETİRİ (%) | KOD | KATKI |
| ANGEN | 1.168,99 | -6,07 | DITAS | -98,91 | -9,99 | DSTKF | 17,7 |
| INVEO | 956,01 | -3,87 | IHGZT | -83,63 | 0,00 | ASELS | 16,62 |
| OSTIM | 887,81 | -7,66 | BARMA | -77,77 | 1,67 | THYAO | 6,02 |
| RTALB | 584,52 | -3,21 | AHSGY | -75,31 | -8,09 | TUPRS | 5,27 |
| EGPRO | 570,43 | 5,84 | INFO | -74,03 | 9,87 | CCOLA | 3,64 |
| EN ÇOK YÜKSELENLER | | | EN ÇOK DÜŞENLER | | | ENDEKS ETKİSİ (XU100) | |
| KOD | HACİM DEĞİŞİMİ (%) | GETİRİ (%) | KOD | HACİM DEĞİŞİMİ (%) | GETİRİ (%) | KOD | KATKI |
| GLBMD | 230,46 | 9,98 | RALYH | 3,69 | -10,00 | AKBNK | -22,22 |
| PRZMA | 107,67 | 9,97 | ERCB | 326,41 | -10,00 | YKBNK | -15,93 |
| BIGEN | 225,25 | 9,93 | GOODY | 69,58 | -10,00 | ISCTR | -8,94 |
| SNICA | 530,99 | 9,93 | DITAS | -98,91 | -9,99 | KTLEV | -8,62 |
| BALSU | 80,17 | 9,91 | SAMAT | 30,29 | -9,99 | SAHOL | -6,7 |

PAY GERİ ALIMLARI

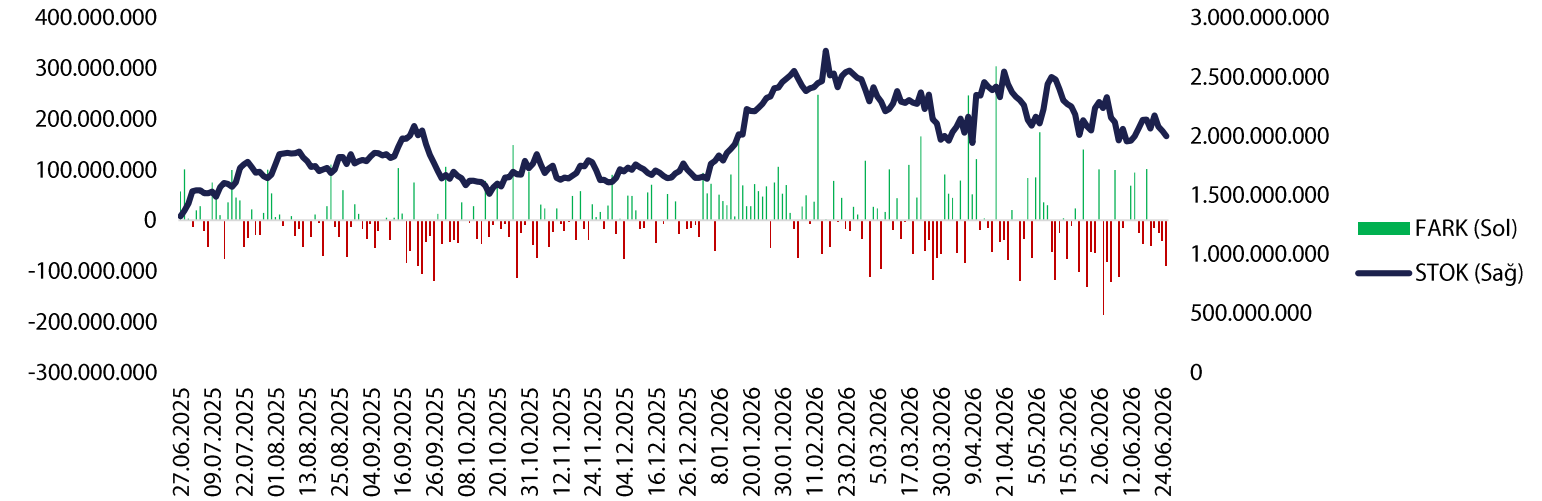
| KOD | ALINAN LOT | TOPLAM ALINAN LOT | TOPLAM ALIM/SERMAYE | ALİŞ ORTALAMASI | FİYAT | FARK |
|-------|------------|-------------------|---------------------|-----------------|--------|--------|
| AHGAZ | 30.000 | 23.296.996 | 0,90% | 26,32 | 36,80 | 39,82% |
| LIDER | 100.000 | 1.200.000 | 0,15% | 70,94 | 92,65 | 30,60% |
| LOGO | 92.810 | 865.611 | 0,91% | 140,07 | 138,00 | -1,48% |

BoFA İŞLEMLERİ VE PARA-GİRİŞ ÇIKIŞLARI

BoFA Para Giriş-Çıkış - TL



BoFA Para Giriş-Çıkış (\$)



HİSSE SENEDİ PARA GİRİŞ-ÇIKIŞ TABLOSU

| NET (+) | | NET (-) | | DÜZENLİ (+) | | DÜZENLİ (-) | | | |
|---------|---------------|---------|---------------|-------------|---------|---------------|-------|---------|---------------|
| KOD | TUTAR | KOD | TUTAR | KOD | KAÇ GÜN | TUTAR | KOD | KAÇ GÜN | TUTAR |
| TEHOL | 1.293.265.300 | TUPRS | - 442.923.728 | KTLEV | 10 | 433.558.410 | YKBNK | 10 | 74.600.748 |
| THYAO | 1.184.440.100 | HEKTS | - 367.852.048 | THYAO | 6 | 1.184.440.100 | AKBNK | 10 | 926.944.667 |
| TERA | 709.009.667 | ASELS | - 342.035.501 | KCHOL | 7 | 561.755.830 | HEKTS | 9 | - 349.289.807 |
| SASA | 656.522.470 | GMSTRF | - 282.523.965 | EREGL | 9 | 465.197.940 | ISCTR | 10 | - 25.005.365 |
| KCHOL | 561.755.830 | EUPWR | - 235.683.083 | PGSUS | 7 | 239.956.267 | SAHOL | 10 | 379.311.340 |
| EREGL | 465.197.940 | ENKAI | - 203.006.427 | GARAN | 9 | 278.831.907 | ASELS | 9 | 319.260.237 |
| ASTOR | 460.682.480 | ULKER | - 196.125.763 | GUBRF | 10 | - 13.674.915 | TRALT | 10 | 163.360.231 |
| SAHOL | 442.421.940 | HALKB | - 175.548.741 | BALSU | 10 | 116.769.553 | KRDMD | 10 | 46.860.057 |
| KTLEV | 433.558.410 | RALYH | - 173.734.449 | DAPGM | 10 | 25.273.077 | BIMAS | 9 | 185.074.255 |
| PEKGY | 366.283.569 | TTKOM | - 148.126.462 | TERA | 9 | 709.009.667 | SISE | 10 | - 12.549.727 |

ŞİRKET HABERLERİ

YONGA – Sınırlı Olumlu: Türk Ağaç-İş Sendikası ile 01.07.2026-31.12.2028 dönemini kapsayan Toplu İş Sözleşmesi için anlaşma sağlandı.

METRO – Olumlu: Yurt içi ve yurt dışında sigortacılık sektöründe faaliyet göstermek üzere Metro Sigorta Aracılık A.Ş. ünvanlı şirket kurulmasına yönelik çalışmalara başlanmasına karar verildi.

DAPGM – Sınırlı Olumlu: Emlak Konut GYO tarafından düzenlenen "Kemerburgaz 3. Etap Arsa Satış Karşılığı Gelir Paylaşımı İş'i" ihalesinin 2. oturumuna katılım sağlanacak.

BALSU – Nötr: Pay geri alım programının sonlandırılmasına karar verildi. Program kapsamında bugüne kadar toplam 3.228.679 adet pay geri alınmış olup alışların ortalama fiyatı 15,918 TL'dir.

A1CAP/PRDGS/RTALB – Nötr: A1 Capital Yatırım ortaklarından RTA Laboratuvarları'nın sahip olduğu 20.000.000 adet pay, hisse başına 10 TL fiyatla, Asiye Güler'e ve Pardus Girişim Sermayesi Yatırım Ortaklığı'na satılacak.

MAALT – Nötr: Divan Talya Otel'i'nin yeniden yapım sürecinde gerçekleştirilen yatırımlara ilişkin yatırım teşvik belgesinin tutarı inşaat maliyetlerinde meydana gelen artışlar nedeniyle yaklaşık 2,1 milyar TL'den yaklaşık 2,7 milyar TL'ye artırıldı.

SISE – Olumlu: Cam elyafına yönelik anti-damping kararı alındı.

FDPO TABLOSU – 24 HAZİRAN 2026

NET ARTANLAR

| Kod | 24.Haz | 25.Haz | Fark (bps) |
|-------|--------|--------|------------|
| INFO | 48,4 | 67,36 | 18,96 |
| IHLAS | 83,37 | 83,95 | 0,58 |
| BRKO | 83,49 | 83,89 | 0,4 |
| RALYH | 34,76 | 35,13 | 0,37 |
| BARMA | 28,79 | 29,02 | 0,23 |
| OSTIM | 80,91 | 81,07 | 0,16 |
| MEKAG | 36,89 | 37,02 | 0,13 |
| KTLEV | 25,22 | 25,33 | 0,11 |
| ASGYO | 22,13 | 22,18 | 0,05 |
| BRMEN | 64,02 | 64,06 | 0,04 |

NET DÜŞENLER

| Kod | 24.Haz | 25.Haz | Fark (bps) |
|-------|--------|--------|------------|
| IZENR | 34,61 | 31,41 | -3,2 |
| ATAC | 44,68 | 42,38 | -2,3 |
| TERA | 22,92 | 22,42 | -0,5 |
| AFYON | 48,97 | 48,57 | -0,4 |
| CRDFA | 50,94 | 50,64 | -0,3 |
| CELHA | 19,53 | 19,24 | -0,29 |
| OZATD | 15,32 | 15,03 | -0,29 |
| TEHOL | 61,81 | 61,55 | -0,26 |
| AKSEL | 87,64 | 87,42 | -0,22 |
| ATLAS | 99,34 | 99,17 | -0,17 |

VBTS TABLOSU

| KOD | PAZAR | BAŞLANGIÇ TARİHİ | BİTİŞ TARİHİ | BRÜT TAKAS | KREDİLİ ALIM AÇIĞA SATIŞ | İNTERNET İŞLEM | TEK FİYAT | EMİR PAKET TEDBİRİ |
|-------|--------------|------------------|--------------|------------|--------------------------|----------------|-----------|--------------------|
| BORLS | Yıldız Pazar | 24.6.2026 | 23.7.2026 | HAYIR | EVET | HAYIR | HAYIR | HAYIR |
| DITAS | Ana Pazar | 24.6.2026 | 23.7.2026 | HAYIR | EVET | HAYIR | HAYIR | HAYIR |
| SELEC | Yıldız Pazar | 24.6.2026 | 23.7.2026 | EVET | EVET | HAYIR | HAYIR | HAYIR |
| EDATA | Ana Pazar | 22.6.2026 | 21.7.2026 | HAYIR | EVET | HAYIR | HAYIR | HAYIR |
| ENSRI | Ana Pazar | 22.6.2026 | 21.7.2026 | HAYIR | EVET | HAYIR | HAYIR | HAYIR |
| FRIGO | Ana Pazar | 22.6.2026 | 21.7.2026 | HAYIR | EVET | HAYIR | HAYIR | HAYIR |
| INFO | Ana Pazar | 22.6.2026 | 21.7.2026 | HAYIR | EVET | HAYIR | HAYIR | HAYIR |
| SANEL | Alt Pazar | 22.6.2026 | 21.7.2026 | EVET | EVET | HAYIR | HAYIR | HAYIR |
| EUPWR | Yıldız Pazar | 19.6.2026 | 17.7.2026 | HAYIR | EVET | HAYIR | HAYIR | HAYIR |
| GESAN | Yıldız Pazar | 19.6.2026 | 17.7.2026 | EVET | EVET | HAYIR | HAYIR | HAYIR |
| RUBNS | Ana Pazar | 19.6.2026 | 17.7.2026 | HAYIR | EVET | HAYIR | HAYIR | HAYIR |
| GENKM | Ana Pazar | 17.6.2026 | 16.7.2026 | HAYIR | EVET | HAYIR | HAYIR | HAYIR |
| SEKUR | Alt Pazar | 17.6.2026 | 16.7.2026 | EVET | EVET | HAYIR | HAYIR | EVET |
| AVHOL | Ana Pazar | 16.6.2026 | 14.7.2026 | HAYIR | EVET | HAYIR | HAYIR | HAYIR |
| TERA | Ana Pazar | 16.6.2026 | 14.7.2026 | HAYIR | EVET | HAYIR | HAYIR | HAYIR |
| CELHA | Ana Pazar | 15.6.2026 | 14.7.2026 | HAYIR | EVET | HAYIR | HAYIR | HAYIR |
| ONRYT | Ana Pazar | 15.6.2026 | 14.7.2026 | HAYIR | EVET | HAYIR | HAYIR | HAYIR |
| RYSAS | Yıldız Pazar | 15.6.2026 | 14.7.2026 | HAYIR | EVET | HAYIR | HAYIR | HAYIR |
| DAPGM | Yıldız Pazar | 12.6.2026 | 10.7.2026 | HAYIR | EVET | HAYIR | HAYIR | HAYIR |
| MAGEN | Yıldız Pazar | 11.6.2026 | 10.7.2026 | HAYIR | EVET | HAYIR | HAYIR | HAYIR |
| BIGEN | Yıldız Pazar | 10.6.2026 | 9.7.2026 | EVET | EVET | HAYIR | EVET | EVET |
| IDGYO | Alt Pazar | 10.6.2026 | 9.7.2026 | EVET | EVET | HAYIR | HAYIR | EVET |
| ISKPL | Yıldız Pazar | 10.6.2026 | 9.7.2026 | HAYIR | EVET | HAYIR | HAYIR | HAYIR |
| EMPAE | Ana Pazar | 9.6.2026 | 8.7.2026 | EVET | EVET | HAYIR | HAYIR | HAYIR |
| BESTE | Ana Pazar | 8.6.2026 | 7.7.2026 | HAYIR | EVET | HAYIR | HAYIR | HAYIR |
| PRZMA | Ana Pazar | 5.6.2026 | 3.7.2026 | HAYIR | EVET | HAYIR | HAYIR | HAYIR |
| ANELE | Ana Pazar | 3.6.2026 | 2.7.2026 | EVET | EVET | HAYIR | EVET | EVET |
| SAMAT | Alt Pazar | 3.6.2026 | 2.7.2026 | EVET | EVET | HAYIR | HAYIR | EVET |
| HRKET | Yıldız Pazar | 1.6.2026 | 30.6.2026 | HAYIR | EVET | HAYIR | HAYIR | HAYIR |
| ICBCT | Ana Pazar | 1.6.2026 | 30.6.2026 | HAYIR | EVET | HAYIR | HAYIR | HAYIR |

GENEL KURUL TAKVİMİ

CUMA

ARTMS

IZINV

DERHL

IZINV

KLGYO

TEMETTÜ TABLOSU

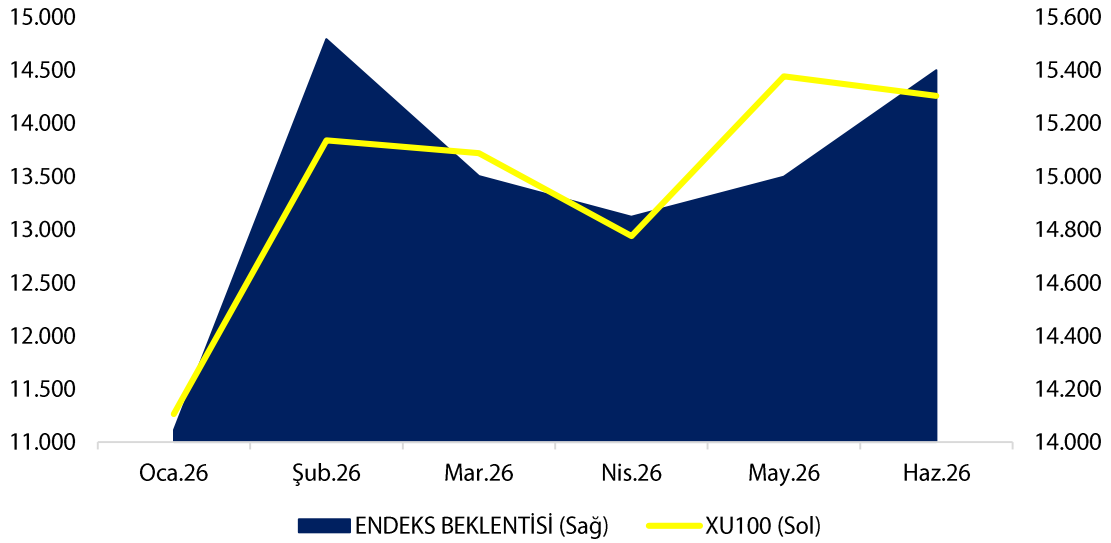
| KOD | Tarih | Verim | Son Kapanış | Brüt (TL) | Net (TL) | Dağıtım Oranı | Temettü Tutarı |
|-------|------------|-------|-------------|-----------|----------|---------------|----------------|
| EGEGY | 26.06.2026 | 1,05% | 28,56 | 0,3 | 0,3 | 23,49% | 60.000.000 |
| HLGYO | 26.06.2026 | 8,88% | 6,48 | 0,575521 | 0,575521 | 33,52% | 2.210.000.000 |
| ISKPL | 26.06.2026 | 0,01% | 7,02 | 0,000431 | 0,000366 | 5,00% | 549.742 |
| PSGYO | 26.06.2026 | 0,28% | 3,60 | 0,01019 | 0,01019 | 100,00% | 70.320.839 |
| KIMMR | 30.06.2026 | 1,27% | 16,43 | 0,208333 | 0,177083 | 6,53% | 42.500.000 |
| ISSEN | 30.06.2026 | 0,53% | 7,60 | 0,04 | 0,034 | A.D | 16.975.919 |

TEMETTÜ ETKİ TABLOSU (GÜNLÜK)

| XU100 | Endeks Ağırlığı | Fiyat | Brüt Temettü (TL) | Teorik Fiyat | Etki | Toplam |
|-------|-----------------|-------|-------------------|--------------|---------|---------|
| PSGYO | 0,25 | 3,60 | 0,01019 | 3,59 | - 0,10 | - 0,10 |
| XU500 | Endeks Ağırlığı | Fiyat | Brüt Temettü (TL) | Teorik Fiyat | Etki | Toplam |
| EGEGY | 0,03 | 28,56 | 0,3 | 28,26 | - 0,06 | - 0,06 |
| HLGYO | 0,09 | 6,48 | 0,575521 | 5,90 | - 1,40 | - 1,40 |
| ISKPL | 0,06 | 7,02 | 0,000431 | 7,02 | - 0,00 | - 0,00 |
| ZRGYO | 0,04 | 17,60 | 0,01019 | 17,59 | - 0,00 | - 0,00 |
| XUTUM | Endeks Ağırlığı | Fiyat | Brüt Temettü (TL) | Teorik Fiyat | Etki | Toplam |
| EGEGY | 0,03 | 28,56 | 0,3 | 28,26 | - 0,06 | - 0,06 |
| HLGYO | 0,09 | 6,48 | 0,575521 | 5,90 | - 1,40 | - 1,40 |
| ISKPL | 0,06 | 7,02 | 0,000431 | 7,02 | - 0,00 | - 0,00 |
| PSGYO | 0,18 | 3,60 | 0,01019 | 3,59 | - 0,09 | - 0,09 |
| XTUMY | Endeks Ağırlığı | Fiyat | Brüt Temettü (TL) | Teorik Fiyat | Etki | Toplam |
| EGEGY | 0,10 | 28,56 | 0,3 | 28,26 | - 0,06 | - 0,06 |
| HLGYO | 0,31 | 6,48 | 0,575521 | 5,90 | - 20,09 | - 20,09 |
| ISKPL | 0,20 | 7,02 | 0,000431 | 7,02 | - 0,01 | - 0,01 |

ARAŞTIRMA KAPSAMIMIZ

| KOD | Şirket Adı | Hedef Fiyat | Tavsiye | Potansiyel | KAFİF |
|--------|--------------------------|-------------|---------|------------|-------|
| HALKB | T. Halk Bankası | 100 | AL | 132,02% | - |
| GLCVY | Gelecek Varlık Yönetimi | 125,6 | AL | 112,34% | - |
| LKMNH | Lokman Hekim Sağlık | 30,4 | AL | 101,86% | + |
| ANHYT | Anadolu Hayat Emek. | 201,72 | AL | 96,80% | - |
| ARASE | Doğu Aras Enerji | 214,7 | AL | 87,84% | + |
| GEDZA | Gediz Ambalaj | 56,6 | AL | 80,83% | + |
| GLRMK | Gülermak Ağır Sanayi | 320 | AL | 79,88% | + |
| AKGRT | Aksigorta | 12,61 | AL | 79,37% | - |
| TNZTP | Tapdi Tınaztepe | 44 | AL | 69,75% | - |
| TURSG | Türkiye Sigorta | 10,44 | AL | 65,19% | - |
| DMLKTG | Damlakent | 9,87 | AL | 63,14% | + |
| QNBTR | QNB Bank | 338 | TUT | 62,34% | - |
| TATEN | Tatlıpınar Enerji Üretim | 23,76 | AL | 60,76% | - |
| ALARK | Alarko Holding | 162,4 | AL | 60,00% | - |
| VAKBN | Vakıflar Bankası | 50 | AL | 54,99% | - |
| DOHOL | Doğan Holding | 32 | AL | 53,26% | - |
| ALBRK | Albaraka Türk | 12,6 | AL | 52,17% | + |
| ARCLK | Arçelik | 150 | AL | 49,85% | - |
| ENJSA | Enerjisa Enerji | 154,3 | AL | 49,37% | + |
| GARAN | Garanti Bankası | 199 | AL | 44,62% | - |
| TSKB | T.S.K.B. | 16,7 | TUT | 41,89% | - |
| YKBNK | Yapı ve Kredi Bank. | 57,1 | AL | 40,99% | - |
| ANSGR | Anadolu Sigorta | 39,34 | AL | 40,40% | - |
| AGESA | AGESA Hayat Emeklilik | 350 | AL | 38,61% | - |
| ISCTR | İş Bankası (C) | 19 | TUT | 30,32% | - |
| AKBNK | Akbank | 99 | TUT | 28,24% | - |
| SELEC | Selçuk Ecza Deposu | 140 | AL | -34,85% | + |

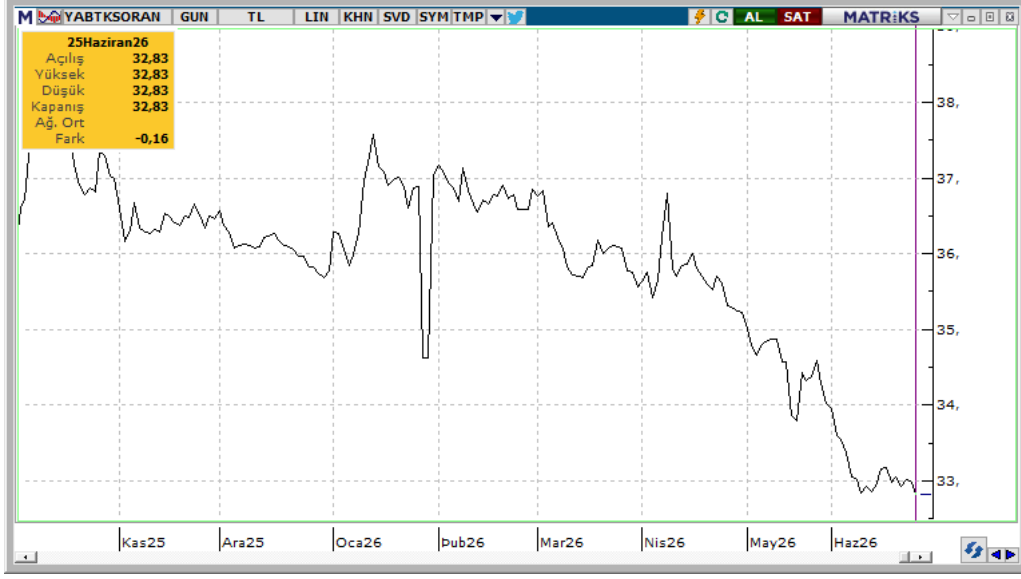


ARACI KURUM TABLOSU

| KURUM İŞLEMLERİ (SON 10 GÜN) | | | |
|------------------------------|----------------|----------------------------|-----------------|
| KURUM ADI | NET(+) | KURUM ADI | NET(-) |
| TERA YATIRIM MENKUL | 32.434.428.377 | IS YATIRIM | - 8.853.590.762 |
| YAPI KREDİ YAT. | 14.180.047.373 | GARANTI BBVA | - 6.762.970.195 |
| PUSULA YATIRIM | 5.650.399.341 | GEDİK YATIRIM | - 6.285.551.755 |
| QNB YATIRIM MENKUL | 1.660.704.487 | A1 CAPITAL MENKUL DEGERLER | - 5.023.823.191 |
| DENİZ YATIRIM | 1.526.752.682 | TEB YATIRIM | - 4.597.596.202 |
| YATIRIM-FINANSMAN MENKUL | 1.391.569.594 | ZIRAAT YAT. | - 3.622.781.577 |
| BASKENT MENKUL | 764.233.327 | INFO YATIRIM MENKUL | - 3.050.378.675 |
| NEO MENKUL | 747.742.435 | UNLU MENKUL DEGERLER | - 2.880.937.146 |
| AK YATIRIM | 735.728.307 | HALK YATIRIM | - 2.521.724.376 |
| HSBC YATIRIM | 712.774.281 | BULLS YATIRIM MENKUL | - 2.156.759.194 |

| KURUM PARA GİRİŞ-ÇIKIŞ | | | | | |
|--------------------------|-----------------|----------------|------------------------------|-----------------|----------------|
| KURUM ADI | NET TUTAR | KAÇ GÜNDÜR (+) | KURUM ADI | NET TUTAR | KAÇ GÜNDÜR (-) |
| QNB YATIRIM MENKUL | 1.660.704.487 | 9 | BANK-OF-AMERICA YATIRIM BANK | - 1.228.970.880 | 10 |
| YATIRIM-FINANSMAN MENKUL | 1.391.569.594 | 9 | IS YATIRIM | - 8.853.590.762 | 5 |
| AK YATIRIM | 735.728.307 | 8 | PUSULA YATIRIM | 5.650.399.341 | 10 |
| MARBAS MENKUL | - 583.330.217 | 10 | A1 CAPITAL MENKUL DEGERLER | - 5.023.823.191 | 8 |
| VAKIF YAT. | - 832.246.836 | 10 | TEB YATIRIM | - 4.597.596.202 | 7 |
| INFO YATIRIM MENKUL | - 3.050.378.675 | 10 | GLOBAL MENKUL | - 1.282.998.075 | 8 |
| DESTEK YATIRIM MENKUL | - 745.920.668 | 10 | UNLU MENKUL DEGERLER | - 2.880.937.146 | 7 |
| MEKSA YATIRIM | 398.697.048 | 10 | SEKER YATIRIM | - 639.079.714 | 5 |
| BULLS YATIRIM MENKUL | - 2.156.759.194 | 10 | HSBC YATIRIM | 712.774.281 | 10 |
| YAPI KREDİ YAT. | 14.180.047.373 | 7 | DENİZ YATIRIM | 1.526.752.682 | 7 |

KURUMSAL TAKAS TABLOSU



YB TAKAS= 32,86 (-0,13)

KURUMSAL TAKAS VERİLERİ

YABANCILAR (+)

| KOD | DEĞİŞİM (bps) | NİHAİ PAY (%) |
|-------|---------------|---------------|
| ASELS | 58 | 52,73% |
| AKBNK | 54 | 46,75% |
| TURSG | 28 | 9,48% |
| YKBNK | 25 | 31,59% |
| SASA | 9 | 7,00% |
| DSTKF | 8 | 4,98% |
| THYAO | 6 | 17,25% |
| ISCTR | 6 | 27,49% |
| SELEC | 4 | 10,93% |
| EFOR | 4 | 19,72% |

YATIRIM FONLARI (+)

| KOD | DEĞİŞİM (bps) | NİHAİ PAY (%) |
|-------|---------------|---------------|
| DSTKF | 88 | 61,05% |
| HEDEF | 40 | 57,88% |
| TEHOL | 24 | 31,54% |
| YKBNK | 16 | 14,31% |
| TURSG | 15 | 3,89% |
| SELEC | 12 | 19,05% |
| GUNDG | 12 | 76,56% |
| AKBNK | 12 | 16,26% |
| ASELS | 11 | 4,66% |
| MAGEN | 9 | 56,89% |

EMEKLİLİK FONLARI (+)

| KOD | DEĞİŞİM (bps) | NİHAİ PAY (%) |
|--------|---------------|---------------|
| TURSG | 65 | 8,62% |
| ASELS | 36 | 6,48% |
| AKBNK | 33 | 5,41% |
| ZPLIBF | 26 | 41,77% |
| THYAO | 24 | 5,94% |
| YKBNK | 24 | 6,82% |
| EKGYO | 16 | 25,02% |
| GARAN | 10 | 3,37% |
| TAVHL | 9 | 6,37% |
| SAHOL | 9 | 14,36% |

YABANCILAR (-)

| KOD | DEĞİŞİM (bps) | NİHAİ PAY (%) |
|-------|---------------|---------------|
| BIMAS | -41 | 44,25% |
| TUPRS | -26 | 33,20% |
| TCELL | -21 | 43,90% |
| CCOLA | -16 | 75,55% |
| KCHOL | -11 | 43,55% |
| ENKAI | -9 | 24,64% |
| TTKOM | -7 | 34,78% |
| RYSAS | -7 | 58,69% |
| TERA | -6 | 7,08% |
| VERUS | -5 | 37,43% |

YATIRIM FONLARI (-)

| KOD | DEĞİŞİM (bps) | NİHAİ PAY (%) |
|--------|---------------|---------------|
| TERA | -65 | 47,50% |
| OZATD | -46 | 71,72% |
| GMSTRF | -14 | 34,44% |
| BIMAS | -14 | 5,29% |
| TRHOL | -10 | 54,47% |
| LIDER | -10 | 63,72% |
| EREGL | -9 | 18,42% |
| RALYH | -8 | 27,57% |
| TUPRS | -8 | 6,51% |
| KLRHO | -7 | 59,16% |

EMEKLİLİK FONLARI (-)

| KOD | DEĞİŞİM (bps) | NİHAİ PAY (%) |
|--------|---------------|---------------|
| ZGOLDF | -53 | 86,87% |
| ISGLKF | -49 | 96,61% |
| BIMAS | -45 | 9,02% |
| SELEC | -30 | 1,65% |
| TUPRS | -20 | 8,70% |
| APGLDF | -13 | 99,10% |
| GUBRF | -11 | 22,58% |
| PETKM | -9 | 5,56% |
| MGROS | -8 | 17,88% |
| GENIL | -8 | 6,54% |

YASAL UYARI—Burada yer alan her türlü bilgi, değerlendirme, yorum ve istatistiki şekil ve değerler hazırlandığı tarih itibariyle mevcut piyasa koşulları ve güvenilirliğine inanılan kaynaklardan elde edilerek derlenmiştir. PUSULA Yatırım Menkul Değerler A.Ş. tarafından, karşılığında herhangi bir maddi menfaat temin edilmeksizin, genel anlamda bilgi vermek amacıyla hazırlanmış olup, hiçbir şekilde yönlendirici nitelikte olmayan bilgiler yatırımcılar tarafından danışmanlık faaliyeti olarak kabul edilmemeli ve yatırım kararlarına esas olarak alınmamalıdır. Bu bilgiler, belli bir getirinin sağlanmasına yönelik olarak verilmemekte ve bu yönde herhangi bir şekilde taahhüt veya garantimiz bulunmamaktadır. Bu itibarla bu sayfalarda yer alan ve hiç bir şekilde yönlendirici nitelikte olmayan hususlar hakkında herhangi bir sorumluluğumuz bulunmamaktadır. Gerek bu yayındaki, gerekse bu yayında kullanılan kaynaklardaki hata ve eksikliklerden ve bu yayındaki bilgilerin kullanılması sonucunda yatırımcıların ve/veya ilgili kişilerin uğrayabilecekleri doğrudan ve/veya dolaylı zararlardan, kâr yoksunluğundan manevi zararlardan her ne şekilde olursa olsun üçüncü kişilerin uğrayabileceği her türlü zararlardan dolayı PUSULA Yatırım Menkul Değerler A.Ş. sorumlu tutulamaz. Burada yer alan yatırım bilgi, yorum ve tavsiyeleri yatırım danışmanlığı kapsamında değildir. Yatırım danışmanlığı hizmeti, yetkili kuruluşlar tarafından kişilerin risk ve getiri tercihleri dikkate alınarak kişiye özel sunulmaktadır. Burada yer alan yorum ve tavsiyeler ise genel niteliktedir. Bu tavsiyeler mali durumunuz ile risk ve getiri tercihlerinize uygun olmayabilir. Bu nedenle, sadece burada yer alan bilgilere dayanılarak yatırım kararı verilmesi beklentilerinize uygun sonuçlar doğurmayabilir.

ÇEKİNCE—Bu rapor tarafımızca doğruluğu kabul edilmiş kaynaklar kullanılarak hazırlanmış olup yatırımcılara kendi oluşturacakları yatırım kararlarında yardımcı olmayı hedeflemekte ve herhangi bir yatırım aracını alma veya satma yönünde yatırımcıların kararlarını etkilemeyi amaçlamamaktadır. Yatırımcıların verecekleri yatırım kararları ile bu raporda bulunan görüş, bilgi ve veriler arasında bir bağlantı kurulamayacağı gibi, söz konusu kararların neticesinde oluşabilecek yanlışlık ve zararlardan kurum çalışanları ile PUSULA Yatırım Menkul Değerler A.Ş.'nin herhangi bir sorumluluğu bulunmamaktadır. Bu rapordaki her türlü iç ce dış piyasa tablo grafikler, bu konularda resmi hizmet veren yetkili üçüncü kişi kurumlardan elde edilmiş olup, PUSULA Yatırım Menkul Değerler A.Ş. tarafından herhangi bir maddi menfaat beklentisi olmaksızın genel anlamda bilgilendirmek amacıyla hazırlanmıştır. Bu raporda bulunan bilgiler belli bir gelirin sağlanmasına yönelik olarak verilmemektedir.

T +90 (212) 370 0370

F +90 (212) 370 0371

arastirma@pusulayatirim.com.tr

Kısıklı Mah. Seher Yeli Sokak Dış Kapı No: 4 İç Kapı No: 2 Üsküdar / İstanbul