

ULUSAL ENDEKSLER

	KAPANIŞ	GETİRİ
XU100	14.274,02	0,10%
XU050	12.852,30	0,16%
XU030	16.561,83	0,06%
XBANK	18.045,77	0,38%
XUSIN	17.858,68	0,46%
XUMAL	20.811,92	0,71%
XTUMY	73.953,33	0,15%
XHARZ	377.834,20	1,01%

KÜRESEL - MSCI

	KAPANIŞ	GETİRİ
ACWI	1.102,04	-0,54%
DÜNYA	4.742,87	-0,15%
ASYA - JP HARIÇ	1.128,13	-3,76%
AVRUPA	212,86	0,15%
EM	1.703,07	-3,24%

DATALAR

	KAPANIŞ	FARK(bps)
CDS	221,00	-400
TR-VIX	36,20	-25
S&P-VIX	19,03	-80

DÖVİZ

	KAPANIŞ	GETİRİ
DOLAR	46,51	0,04%
AVRO	52,81	0,09%
STERLİN	61,39	0,04%
FRANK	57,42	0,06%

EMTİA

	KAPANIŞ	GETİRİ
ONS ALTIN	4.081,65	1,41%
GÜMÜŞ	58,56	3,81%
HAM PETROL	70,04	-0,61%
BRENT PETROL	73,30	-1,15%
BAKIR	6,20	3,85%
DOĞALGAZ	3,31	0,43%

TAHVİL

	KAPANIŞ	FARK(bps)
TRY 2Y	36,98	-25
TRY 5Y	34,21	1
TRY 10Y	30,83	6
ABD 2Y	4,11	1,7
ABD 10Y	4,38	1
ALMANYA 10Y	2,85	-1

GÜNDEM

İç siyasete ilişkin haber akışlarını yakından takip ediyoruz. Riskli varlıklarda volatilité bir süre daha devam edebilir.

Açığa satış yasağı yaklaşık 4 ay sonra ilk kez kaldırıldı. BİST kararı gereği yalnızca BİST-50 (XU050) şirketlerinde yapılabilecek.

Halka arz talep toplamaya başlayacak. Son tarih 1 Temmuz 2026 saat 17:00

Detaylarına bir sonraki sayfadan itibaren erişebilirsiniz

Yumuşama çabası

Küresel piyasalarda ABD-İran karşılıklı saldırıları hafta sonu boyunca takip edildi. Pazar günü ABD ve İran karşılıklı saldırıları **durdurma kararı aldı**. Salı günü ABD ve İran'ın görüşmesi bekleniyor. Amerika Birleşik Devletleri, Bağımsızlık Bildirgesi'nin 250. yıldönümüne yaklaşırken, Deutsche Bank ülkenin dünyanın önde gelen ekonomik ve jeopolitik gücü olma statüsünü korumaya hazır olduğunu savunuyor. Çin Ticaret Bakanlığı, sabah itibariyle çift kullanımlı ürünlerin askeri amaçlarla kullanılmasına ilişkin endişeleri gerekçe göstererek 20 Japon kuruluşunu daha ihracat kontrol listesine eklediğini açıkladı. Rusya Devlet Başkanı Putin, Pazar günü yaptığı açıklamada yakıt tedarik sorunlarının Rus bölgelerinde sıkıntılara yol açtığını söyledi. Ülke genelinde yeterli miktarda yakıt sağlanması için bir görev gücünün çalıştığını belirtti. **Yeni günde karşılıklı saldırıların durmasıyla birlikte genele yayılan alıcılı seyrin takip ediliyor.**

İç tarafta katalizör yoksunluğunun açıkça hissedildiği günlerden geçiyoruz. 2026 2.çeyreğe dair karamsar beklentiler, faiz indirim döngüsünün henüz dönmemiş olması, takvimin Haziran ayı için bitmesi ve siyasi haber akışları satış baskısını sürdürdü.

Gelişmeler iç tarafta yoğun. Suudi Arabistan ile Türkiye, enerji santrali kuruluşuna dair anlaşması Resmi Gazete'de Cuma günü ilan edildi. **KLYPV ve CWENE için sınırlı olumlu değerlendiriyoruz.** Sosyal Güvenlik Kurumu, bir dizi ilacı ödeme kapsamına alırken ödemelerde kadın doğum, kalp ve damar cerrahisi gibi çeşitli alanlarda fiyat artışlarına gitti. **LKMNH, TNZTP için olumlu, MPARK ve EGEPO için sınırlı olumlu karşılız.** Ayrıca detaylı tebliğ güncellemesi yapılırken Ruh Sağlığı, Rehabilitasyon, Diş Sağlığı, Fizik Tedavi, Pulmoner Rehabilitasyon, Obezite Cerrahisi, Prostat Kanseri, Gen Terapisi ve puanlamaya dair çeşitli güncellemeler yapıldı. Sağlık sektörünün yanı sıra ilaç sektöründen SELEC, GENIL, DEVA gibi şirketlerin de olumlu etkilenmesini bekleriz. **MEDTR, RTALB için sınırlı olumlu yaklaşırız.** 2026 2.yarıyıl maksimum emir değerleri ilan edildi. 90 hissenin emir değerleri artırılırken 48 hissenin azaltıldı. **Genel eğilim artış yönünde olmakla birlikte likiditenin artma alanını 2026 2.yarıyıl için gösteriyor.** Türk deri sektörü, firmaların görünürlüğünü artırmak ve doğru alıcılarla doğrudan temas kurmasını sağlamak amacıyla dış satımda "otel fuarcılığı" olarak adlandırdığı alternatif pazarlama modelini uyguluyor. **XTEKS için sınırlı olumlu karşılız.**

Yaklaşık 4 ay sonra açığa satış yasağı XU050 için kaldırıldı. Borsa İstanbul için olumlu karşılız. Yeni günde 14252 destek 14600 direnç olarak takip edilecek. 14600 üzerinde kalıcılık 15200 bandına yönlendirebilir. Haftayı 14600 üzerinde kapatmak önem arz ediyor. Kısa vadede 13800-14700 dar bandı oluşmuş görünüyor. Siyasi takvim mutlaka yakından takip edilmelidir. Endeks ve pazar değişimlerinin volatilitesi ilk 3 gün takip edilebilir. İlaveten halka arzların takvim olarak orta noktası 1 Temmuz olması nedeniyle ilk 3 günde yoğun likidite düşük olabilir. Halka arz olacak kısmın 12,2 milyar TL olduğunu hatırlatalım.

Saat	Veri	Beklenti	Önceki
10:00	Türkiye Ekonomik Güven Endeksi (Haz)	--	97,2
14:00	BDDK Banka Verileri - Mayıs		
20:30	AMB Başkanı Lagarde'ın Konuşması	--	--

TEKNİK GÖRÜNÜM

XU100 Teknik Görünüm

Haftayı 14 bin üzerinde kapatma çabasında olacağız

Dirençler: 14600-15050-15200

Destekler: 13800-14000-14252



VIOP Teknik Görünüm

Haftayı 16 bin üzerinde kapatma çabasında olacağız

Dirençler: 17007-17300-17777

Destekler: 15800-16000-16540



İŞLEM AKTİVİTESİ VERİLERİ

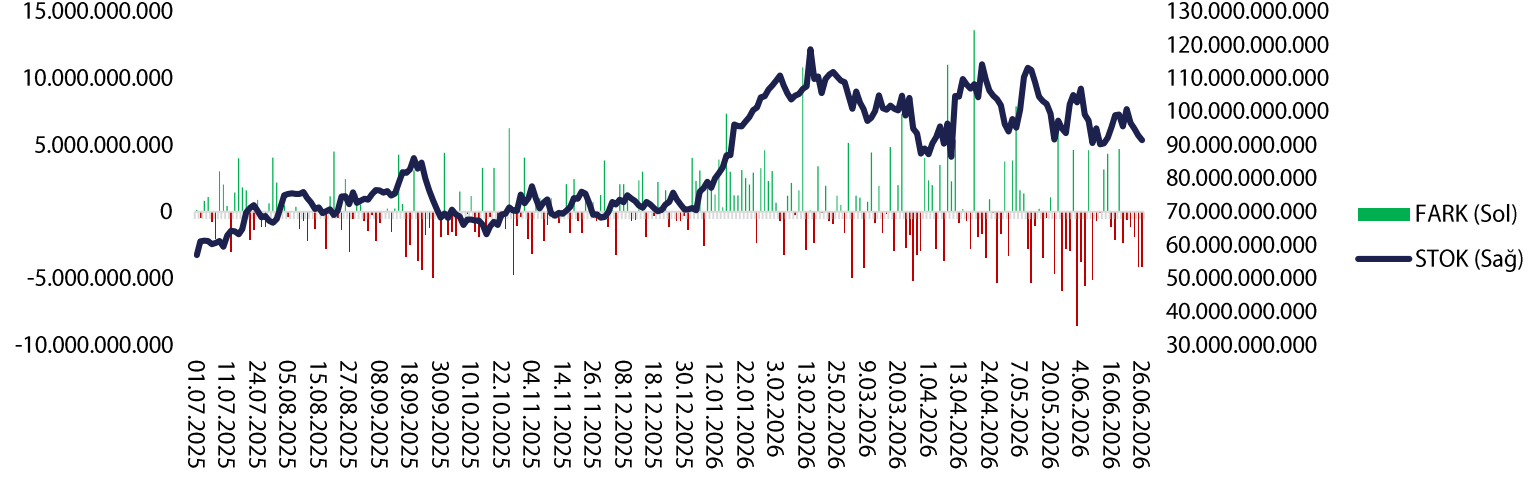
AKTİVİTE ARTAN			AKTİVİTE AZALAN			ENDEKS ETKİSİ (XU100)	
KOD	HACİM DEĞİŞİMİ (%)	GETİRİ (%)	KOD	HACİM DEĞİŞİMİ (%)	GETİRİ (%)	KOD	KATKI
SNICA	655,53	9,91	BARMA	-80,01	1,23	EREGL	20,68
ZOREN	542,46	4,40	FRIGO	-77,90	-3,08	DSTKF	12,44
HKTM	520,79	-9,92	PSDTC	-75,85	0,00	RALYH	6,39
VESBE	462,12	9,97	CWENE	-74,38	-1,92	KCHOL	6,13
ERCB	445,11	-4,07	DNISI	-74,02	-0,80	SISE	5,44
EN ÇOK YÜKSELENLER			EN ÇOK DÜŞENLER			ENDEKS ETKİSİ (XU100)	
KOD	HACİM DEĞİŞİMİ (%)	GETİRİ (%)	KOD	HACİM DEĞİŞİMİ (%)	GETİRİ (%)	KOD	KATKI
ZEDUR	29,18	10,00	MAGEN	-12,52	-10,00	ASELS	-45,08
RALYH	-17,58	10,00	LIDER	36,57	-9,98	ASTOR	-12,26
VSNMD	-12,29	9,98	SANEL	-62,13	-9,96	SKBNK	-5,27
ICBCT	26,55	9,97	GOODY	44,18	-9,95	MAGEN	-4,07
VESBE	462,12	9,97	SERNT	-23,38	-9,93	TOASO	-4

PAY GERİ ALIMLARI

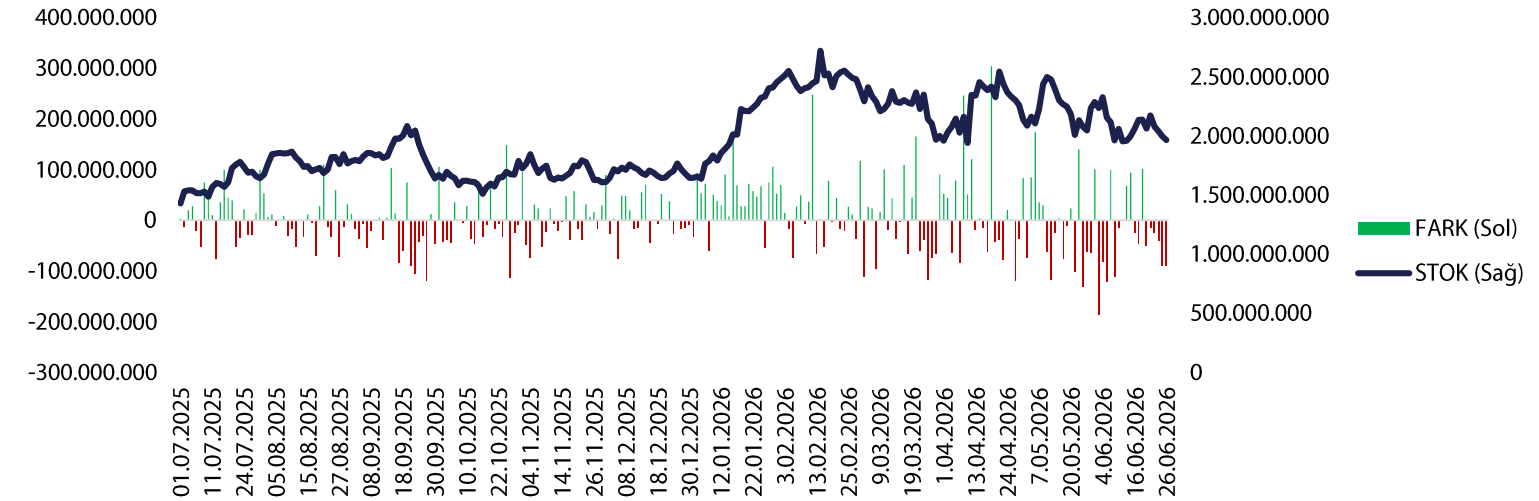
KOD	ALINAN LOT	TOPLAM ALINAN LOT	TOPLAM ALIM/SERMAYE	ALİŞ ORTALAMASI	FİYAT	FARK
GLYHO	390.000	34.579.872	1,77%	10,92	17,52	60,44%
JANTS	126.286	717.063	0,10%	20,15	15,90	-21,09%
KOCMT	2.000.000	5.337.681	0,21%	5,04	3,28	-34,92%
LIDER	50.000	1.250.000	0,15%	71,59	83,40	16,50%
LOGO	50.742	916.353	0,96%	139,86	135,80	-2,90%
MAGEN	997.936	9.426.788	0,32%	34,59	32,40	-6,33%

BoFA İŞLEMLERİ VE PARA-GİRİŞ ÇIKIŞLARI

BoFA Para Giriş-Çıkış - TL



BoFA Para Giriş-Çıkış (\$)



HİSSE SENEDİ PARA GİRİŞ-ÇIKIŞ TABLOSU

NET (+)		NET (-)		DÜZENLİ (+)		DÜZENLİ (-)			
KOD	TUTAR	KOD	TUTAR	KOD	KAÇ GÜN	TUTAR	KOD	KAÇ GÜN	TUTAR
TEHOL	1.257.354.020	ASELS	- 952.211.261	TEHOL	10	1.257.354.020	DOFER	10	- 3.156
ASTOR	747.233.310	TUPRS	- 396.714.188	AKHAN	10	48.216.868	EMPAE	10	- 125.581.506
SASA	616.495.014	HEKTS	- 348.509.676	EREGL	9	420.502.400	KLMSN	10	- 2.671
AKBNK	545.826.603	GMSTRF	- 328.598.535	INFO	9	68.757.580	ULKER	10	- 148.152.379
KCHOL	524.869.940	TTKOM	- 274.082.592	SANFM	9	- 3.881.144	EMKEL	8	- 6.906.015
PEKGY	473.178.799	EUPWR	- 240.737.473	ANELE	8	64.263.157	KENT	8	- 1.216
KTLEV	421.247.640	YKBNK	- 192.062.360	GLCVY	8	2.598.435	SUWEN	8	- 1.893.378
EREGL	420.502.400	ENKAI	- 166.174.383	GLYHO	8	21.063.163	BIZIM	7	- 1.011.886
SAHOL	296.185.210	ULKER	- 162.926.123	ADGYO	8	1.110.940	KFEIN	7	- 5.559.414
DSTKF	218.277.255	RALYH	- 144.219.584	FORMT	7	- 1.121.287	LIDER	7	- 12.253.111

ŞİRKET HABERLERİ

GEREL – Olumlu: ABD'de yerleşik SmartBolts firması ile şirket ürünlerinin aşamalı olarak ABD'de üretilmesi ve yine SmartBolts firmasının üretmiş olduğu ürünlerin Türkiye'de üretilmesine yönelik karşılıklı iyi niyet sözleşmesi imzalandı.

INFO – Olumlu: Şirket %100 oranında bedelsiz sermaye artırımını kararı aldı.

VESTL/VESBE – Olumlu: Mevcut konsolide kredilerin geri ödeme planı ve vade yapısının faaliyetlerden sağlanan konsolide nakit akışıyla uyumlu hale getirilmesi amacıyla, Türk finans kuruluşlarına Finansal Yeniden Yapılandırma başvurusunda bulunuldu.

PEKGY – Nötr: Almanya'da yerleşik %100 bağlı ortaklık Tera Real Estate GmbH ile Hollanda'da yerleşik DHB Bank arasında, toplam 31.200.000 Avro anapara tutarlı ve faiz oranı aylık EURIBOR + %3,35 olarak belirlenen nakdi kredi kullanımına ilişkin kredi sözleşmesi imzalandı.

BMSCH – Olumsuz: GM Mollaoğlu şirket dışı gelişmelerden dolayı Panama'da gözetimine alındı.

PRZMA/TEHOL – Nötr: PRZMA çağrı fiyatı 23,5 TL oldu.

FRMPL – Sınırlı Olumlu: TİM ilk 1000 ihracatçı listesinde yer alındı.

KLGYO – Nötr: İLBANK ile Biskon Yapı ortaklığı arasındaki proje gelir paylaşımı kapsamında çıkarıldı.

AKCNS – Nötr: AKCNS çağrı fiyatı 260,25 TL oldu.

KRDMD – Olumlu: Şirketimiz ile Bulgaristan'da faaliyet gösteren bir müşterimiz arasında 2.484.445 USD tutarında demiryolu tekeri satış sözleşmesi imzalanmıştır.

DZGYO – Sınırlı Olumlu: 24.06.2026 tarihli gayrimenkul değerlendirme raporuna göre ekspertiz değeri KDV hariç 2.731.085.000 TL olan İstanbul ili, Ümraniye ilçesi, İnkılap mahallesi, Hekimbaşı mevkii, 874 ada 99 parselde kayıtlı 42 adet bağımsız bölüm Denizbank A.Ş. (%39,73) ve Akbank T.A.Ş. (%60,27) 'den KDV hariç 2.549.734.000 TL tutardan satın alınmış ve ilgili satın alım için tüm ödemeler peşin olarak yapılarak tapu devri bugün gerçekleşmiştir.

TRALT – Sınırlı Olumsuz: Çanakkale projesi ÇED raporu iptal edildi.

BTCIM – Nötr: Unvan, Batıçim Batı Anadolu Sanayi ve Ticaret A.Ş. oldu.

BSOKE – Nötr: Unvan, Batıçim Çimento Sanayi A.Ş. oldu.

ISFIN – Sınırlı Olumlu: Şirketimiz ile Karadeniz Ticaret ve Kalkınma Bankası (Black Sea Trade and Development Bank-BSTDB) arasında Türkiye genelinde yenilenebilir enerji, enerji verimliliği ve karbon emisyonu azaltma dahil olmak üzere çevre dostu sürdürülebilir projelerin finansmanında kullanılmak üzere 50 milyon Euro tutarında uzun vadeli kredi sözleşmesi imzalanmıştır.

TKFEN – Olumlu: ARY, paylarının tamamını Libco'ya devredecek.

KLYPV, CWENE – Sınırlı Olumlu/XELKT – Nötr: Suudi Arabistan ile planlanan enerji projesine dair anlaşma Resmi Gazete'de yayımlandı.

TKNSA, AZTEK, INDES – Nötr: Yenilenmiş ürünlere dair çerçeve belirlendi.

DEVA – Olumlu: Faaliyetlerinin petrol, kimya, lastik, plastik ve ilaç işkolunda yer aldığı bakanlıkça tespiti yapıldı.

LKMNH, TNZTP, SELEC, GENIL, DEVA – Olumlu/MPARK, EGEPO, MEDTR, RTALB – Sınırlı Olumlu: SUT'ta bir dizi değişiklik yapıldı.

XTEKS – Sınırlı Olumlu: Deri sektörü, otel fuarcılığına başladı.

XU050 – Olumlu: Açığa satış yasağı 4 ay sonra kalktı.

FDPO TABLOSU – 26 HAZİRAN 2026

NET ARTANLAR

Kod	25.Haz	26.Haz	Fark (bps)
ENSRI	39,86	46,27	6,41
KOPOL	20,52	26,52	6
TABGD	24,08	29,71	5,63
OSTIM	81,07	84,87	3,8
TCKRC	31,41	34,38	2,97
ATAC	42,38	44,68	2,3
AFYON	48,57	48,97	0,4
BRKO	83,89	84,19	0,3
CELHA	19,24	19,53	0,29
AKSEL	87,42	87,64	0,22

NET DÜŞENLER

Kod	25.Haz	26.Haz	Fark (bps)
PEKGY	67,36	66,11	-1,25
KUVVA	77,84	77,25	-0,59
SASA	50,57	50,04	-0,53
TEHOL	61,55	61,19	-0,36
ISKPL	31,11	30,78	-0,33
SANFM	57,92	57,64	-0,28
NTHOL	22,32	22,16	-0,16
AKSGY	53,4	53,26	-0,14
BIOEN	38,14	38,03	-0,11
MAGEN	12,44	12,33	-0,11

VBTS TABLOSU

KOD	PAZAR	BAŞLANGIÇ TARİHİ	BİTİŞ TARİHİ	BRÜT TAKAS	KREDİLİ ALIM AÇIĞA SATIŞ	İNTERNET İŞLEM	TEK FİYAT	EMİR PAKET TEDBİRİ
INFO	Ana Pazar	29.6.2026	28.7.2026	EVET	EVET	HAYIR	HAYIR	HAYIR
PRZMA	Ana Pazar	29.6.2026	28.7.2026	EVET	EVET	HAYIR	HAYIR	HAYIR
BORLS	Yıldız Pazar	24.6.2026	23.7.2026	HAYIR	EVET	HAYIR	HAYIR	HAYIR
DITAS	Ana Pazar	24.6.2026	23.7.2026	HAYIR	EVET	HAYIR	HAYIR	HAYIR
SELEC	Yıldız Pazar	24.6.2026	23.7.2026	EVET	EVET	HAYIR	HAYIR	HAYIR
EDATA	Ana Pazar	22.6.2026	21.7.2026	HAYIR	EVET	HAYIR	HAYIR	HAYIR
ENSRI	Ana Pazar	22.6.2026	21.7.2026	HAYIR	EVET	HAYIR	HAYIR	HAYIR
FRIGO	Ana Pazar	22.6.2026	21.7.2026	HAYIR	EVET	HAYIR	HAYIR	HAYIR
SANEL	Alt Pazar	22.6.2026	21.7.2026	EVET	EVET	HAYIR	HAYIR	HAYIR
EUPWR	Yıldız Pazar	19.6.2026	17.7.2026	HAYIR	EVET	HAYIR	HAYIR	HAYIR
GESAN	Yıldız Pazar	19.6.2026	17.7.2026	EVET	EVET	HAYIR	HAYIR	HAYIR
RUBNS	Ana Pazar	19.6.2026	17.7.2026	HAYIR	EVET	HAYIR	HAYIR	HAYIR
GENKM	Ana Pazar	17.6.2026	16.7.2026	HAYIR	EVET	HAYIR	HAYIR	HAYIR
SEKUR	Alt Pazar	17.6.2026	16.7.2026	EVET	EVET	HAYIR	HAYIR	EVET
AVHOL	Ana Pazar	16.6.2026	14.7.2026	HAYIR	EVET	HAYIR	HAYIR	HAYIR
TERA	Ana Pazar	16.6.2026	14.7.2026	HAYIR	EVET	HAYIR	HAYIR	HAYIR
CELHA	Ana Pazar	15.6.2026	14.7.2026	HAYIR	EVET	HAYIR	HAYIR	HAYIR
ONRYT	Ana Pazar	15.6.2026	14.7.2026	HAYIR	EVET	HAYIR	HAYIR	HAYIR
RYSAS	Yıldız Pazar	15.6.2026	14.7.2026	HAYIR	EVET	HAYIR	HAYIR	HAYIR
DAPGM	Yıldız Pazar	12.6.2026	10.7.2026	HAYIR	EVET	HAYIR	HAYIR	HAYIR
MAGEN	Yıldız Pazar	11.6.2026	10.7.2026	HAYIR	EVET	HAYIR	HAYIR	HAYIR
BIGEN	Yıldız Pazar	10.6.2026	9.7.2026	EVET	EVET	HAYIR	EVET	EVET
IDGYO	Alt Pazar	10.6.2026	9.7.2026	EVET	EVET	HAYIR	HAYIR	EVET
ISKPL	Yıldız Pazar	10.6.2026	9.7.2026	HAYIR	EVET	HAYIR	HAYIR	HAYIR
EMPAE	Ana Pazar	9.6.2026	8.7.2026	EVET	EVET	HAYIR	HAYIR	HAYIR
BESTE	Ana Pazar	8.6.2026	7.7.2026	HAYIR	EVET	HAYIR	HAYIR	HAYIR
ANELE	Ana Pazar	3.6.2026	2.7.2026	EVET	EVET	HAYIR	EVET	EVET
SAMAT	Alt Pazar	3.6.2026	2.7.2026	EVET	EVET	HAYIR	HAYIR	EVET
HRKET	Yıldız Pazar	1.6.2026	30.6.2026	HAYIR	EVET	HAYIR	HAYIR	HAYIR
ICBCT	Ana Pazar	1.6.2026	30.6.2026	HAYIR	EVET	HAYIR	HAYIR	HAYIR

GENEL KURUL TAKVİMİ

PAZARTESİ	SALI	ÇARŞAMBA	PERŞEMBE	CUMA
FORTE	ADESE	GOODY	MANAS	IZFAS
KLRHO	BAHKM			KTSKR
KUVVA	CEMAS			
KUYAS	EGEPO			
YBTAS	LRSHO			
	RTALB			

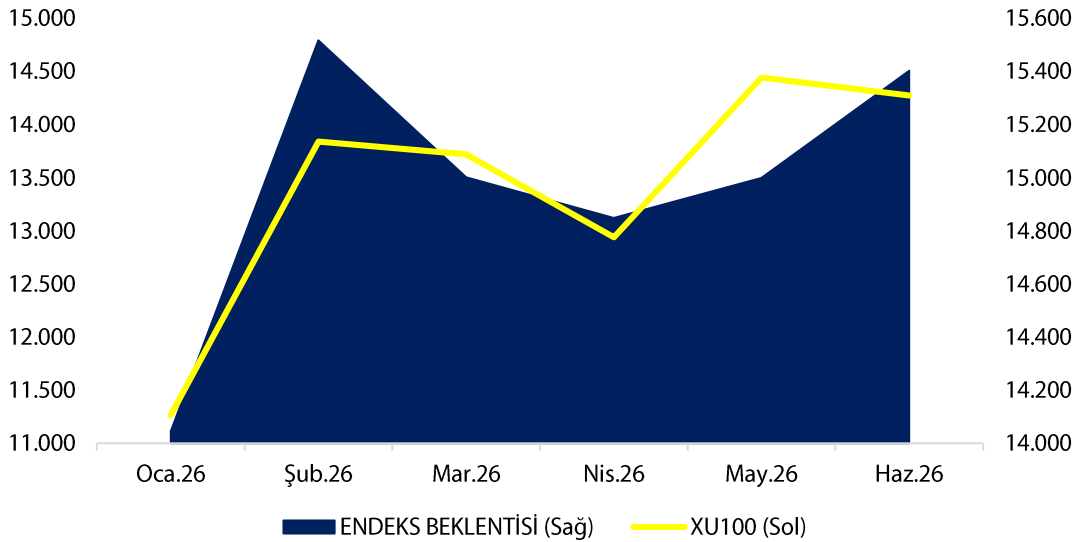
TEMETTÜ TABLOSU

KOD	Tarih	Verim	Son Kapanış	Brüt (TL)	Net (TL)	Dağıtım Oranı	Temettü Tutarı
KIMMR	30.06.2026	1,28%	16,22	0,208333	0,177083	6,53%	42.500.000
ISSEN	30.06.2026	0,53%	7,55	0,04	0,034	A.D	16.975.919
INDES	1.07.2026	1,94%	11,22	0,217335	0,184734	31,42%	152.279.055
KCAER	1.07.2026	1,12%	15,10	0,169713	0,144256	58,54%	276.250.000
DOFER	2.07.2026	0,58%	32,50	0,189924	0,161435	16,14%	9.000.000
BRKSN	3.07.2026	0,75%	7,85	0,058824	0,05	47,73%	9.360.013
LILAK	6.07.2026	4,09%	37,30	1,525466	1,296646	44,66%	765.021.250
OZSUB	6.07.2026	1,88%	32,78	0,616667	0,524167	21,31%	62.900.000
MEYSU	7.07.2026	0,35%	14,25	0,05	0,425	7,83%	37.912.500
LIDER	8.07.2026	0,04%	83,40	0,035651	0,030303	1,38%	25.000.000
PNLSN	8.07.2026	1,61%	42,84	0,68795	0,584758	17,00%	43.856.825
GENTS	14.07.2026	3,25%	6,31	0,205255	0,174466	30,76%	106.250.000
GIPTA	14.07.2026	0,01%	68,90	0,007765	0,0066	0,50%	871.250
EGPRO	16.07.2026	1,62%	39,60	0,642202	0,545872	55,50%	595.000.000
GOLTS	17.07.2026	1,30%	321,25	4,166667	3,541667	17,22%	63.750.000
KTLEV	21.07.2026	0,06%	171,30	0,096618	0,082126	16,86%	170.000.000
TAVHL	21.07.2026	0,63%	284,50	1,80499	1,534241	23,29%	655.718.977
GRTHO	22.07.2026	0,18%	245,40	0,449071	0,381711	15,00%	47.713.821
MERCN	28.07.2026	0,80%	26,20	0,210116	0,178599	24,68%	34.000.000
MEDTR	29.07.2026	0,40%	28,44	0,113445	0,096429	A.D	11.475.000
OSMEN	29.07.2026	0,61%	8,20	0,049824	0,042351	11,12%	19.833.333
MOPAS	31.07.2026	0,82%	33,70	0,274725	0,233516	35,25%	63.750.000

TEMETTÜ ETKİ TABLOSU (GÜNLÜK) – TEMETTÜ YOK

ARAŞTIRMA KAPSAMIMIZ

KOD	Şirket Adı	Hedef Fiyat	Tavsiye	Potansiyel	KAFİF
HALKB	T. Halk Bankası	100	AL	127,07%	-
GLCVY	Gelecek Varlık Yönetimi	125,6	AL	115,25%	-
ANHYT	Anadolu Hayat Emek.	201,72	AL	96,61%	-
LKMNH	Lokman Hekim Sağlık	30,4	AL	95,62%	+
GLRMK	Gülermak Ağır Sanayi	320	AL	86,05%	+
ARASE	Doğu Aras Enerji	214,7	AL	83,66%	+
GEDZA	Gediz Ambalaj	56,6	AL	83,29%	+
AKGRT	Aksigorta	12,61	AL	75,63%	-
TNZTP	Tapdi Tınaztepe	44	AL	68,84%	-
TURSG	Türkiye Sigorta	10,44	AL	65,71%	-
QNBTR	QNB Bank	338	TUT	62,50%	-
DMLKTG	Damlakent	9,87	AL	62,07%	+
TATEN	Tatlıpınar Enerji Üretim	23,76	AL	61,74%	-
ALARK	Alarko Holding	162,4	AL	54,37%	-
VAKBN	Vakıflar Bankası	50	AL	51,70%	-
DOHOL	Doğan Holding	32	AL	51,37%	-
ALBRK	Albaraka Türk	12,6	AL	50,90%	+
ENJSA	Enerjisa Enerji	154,3	AL	50,24%	+
ARCLK	Arçelik	150	AL	44,09%	-
GARAN	Garanti Bankası	199	AL	43,79%	-
KBORU	Kuzey Boru	38	AL	43,18%	+
YKBNK	Yapı ve Kredi Bank.	57,1	AL	40,43%	-
ANSGR	Anadolu Sigorta	39,34	AL	40,10%	-
AGESA	AGESA Hayat Emeklilik	350	AL	38,34%	-
TSKB	T.S.K.B.	16,7	TUT	36,77%	-
ISCTR	İş Bankası (C)	19	TUT	28,90%	-
AKBNK	Akbank	99	TUT	28,16%	-
SELEC	Selçuk Ecza Deposu	140	AL	-29,40%	+



ARACI KURUM TABLOSU

KURUM İŞLEMLERİ (SON 10 GÜN)			
KURUM ADI	NET(+)	KURUM ADI	NET(-)
TERA YATIRIM MENKUL	30.894.319.196	BANK-OF-AMERICA YATIRIM BANK	- 8.540.887.748
YAPI KREDİ YAT.	11.890.286.252	IS YATIRIM	- 7.462.122.875
PUSULA YATIRIM	5.616.174.287	GARANTI BBVA	- 6.807.680.925
DENİZ YATIRIM	3.278.196.303	GEDİK YATIRIM	- 5.816.559.767
QNB YATIRIM MENKUL	2.208.679.947	A1 CAPITAL MENKUL DEGERLER	- 4.994.423.540
YATIRIM-FINANSMAN MENKUL	967.684.590	ZIRAAT YAT.	- 4.037.385.718
BASKENT MENKUL	719.958.636	TEB YATIRIM	- 3.711.791.793
DESTEK YATIRIM MENKUL	648.177.315	UNLU MENKUL DEGERLER	- 1.980.421.259
NEO MENKUL	610.024.312	GLOBAL MENKUL	- 1.916.059.206
MEKSA YATIRIM	546.100.115	INFO YATIRIM MENKUL	- 1.856.999.503

KURUM PARA GİRİŞ-ÇIKIŞ					
KURUM ADI	NET TUTAR	KAÇ GÜNDÜR (+)	KURUM ADI	NET TUTAR	KAÇ GÜNDÜR (-)
BASKENT MENKUL	719.958.636	10	BANK-OF-AMERICA YATIRIM BANK	- 8.540.887.748	6
TERA YATIRIM MENKUL	30.894.319.196	10	TEB YATIRIM	- 3.711.791.793	5
QNB YATIRIM MENKUL	2.208.679.947	6	A1 CAPITAL MENKUL DEGERLER	- 4.994.423.540	4
ALNUS YATIRIM MENKUL	- 460.514.220	4	GLOBAL MENKUL	- 1.916.059.206	3
BULLS YATIRIM MENKUL	67.110.689	4	ALTERNATIF MENKUL	- 383.835.021	2
DESTEK YATIRIM MENKUL	648.177.315	4	ANADOLU YATIRIM	- 11.526.272	2
TACIRLER YAT.	- 245.178.849	4	BTCTURK YATIRIM	- 2.658.569	2
TURKISH MENKUL	16.799.064	4	HSBC YATIRIM	- 706.462.872	2
BIZIM MENKUL	43.039.335	3	IS YATIRIM	- 7.462.122.875	2
MEKSA YATIRIM	546.100.115	3	KUVEYT-TURK YATIRIM	- 55.555.495	2

KURUMSAL TAKAS TABLOSU

YABANCI TAKAS ORANI: %32,84 - + 3 baz puan

YABANCILAR (+) AYLIK			YATIRIM FONLARI (+) AYLIK			EMEKLİLİK FONLARI (+) AYLIK		
KOD	DEĞİŞİM (bps)	NİHAİ PAY (%)	KOD	DEĞİŞİM (bps)	NİHAİ PAY (%)	KOD	DEĞİŞİM (bps)	NİHAİ PAY (%)
AKBNK	82	46,68%	DSTKF	235	58,73%	AKBNK	86	5,70%
YKBNK	56	30,96%	HEDEF	149	57,74%	ZPLIBF	82	44,01%
THYAO	36	18,26%	TEHOL	95	34,01%	THYAO	69	6,79%
TCELL	30	43,72%	KTLEV	81	33,45%	YKBNK	67	7,20%
EREGL	29	23,07%	ODINE	80	42,07%	GARAN	37	3,41%
ISCTR	27	28,33%	AKBNK	47	16,86%	SAHOL	29	14,36%
KTLEV	26	6,34%	GUNDG	34	77,50%	TOASO	21	18,21%
KCHOL	20	44,52%	YKBNK	30	14,85%	EKGYO	20	24,82%
DSTKF	20	5,02%	EREGL	28	19,82%	ISGYO	20	31,86%
MGROS	13	38,67%	THYAO	27	13,32%	TAVHL	18	6,74%
YABANCILAR (+) HAFTALIK			YATIRIM FONLARI (+) HAFTALIK			EMEKLİLİK FONLARI (+) HAFTALIK		
KOD	DEĞİŞİM (bps)	NİHAİ PAY (%)	KOD	DEĞİŞİM (bps)	NİHAİ PAY (%)	KOD	DEĞİŞİM (bps)	NİHAİ PAY (%)
CCOLA	26	75,60%	HEDEF	52	57,74%	THYAO	33	6,79%
BIMAS	22	44,49%	ODINE	33	42,07%	ISGYO	17	31,86%
EREGL	18	23,07%	DSTKF	27	58,73%	ZGOLDF	15	86,88%
KCHOL	16	44,52%	EREGL	26	19,82%	EREGL	10	7,98%
THYAO	14	18,26%	TPKGYF1	25	36,27%	Z30KPF	10	94,55%
TUPRS	7	32,71%	GUNDG	23	77,50%	MGROS	7	17,93%
MGROS	7	38,67%	TEHOL	14	34,01%	TUPRS	7	8,64%
AEFES	6	41,05%	OZATD	13	72,67%	TOASO	6	18,21%
DSTKF	6	5,02%	IZENR	11	23,60%	ZPLIBF	4	44,01%
KTLEV	6	6,34%	THYAO	10	13,32%	KRDMD	4	32,14%
YABANCILAR (+) GÜNLÜK			YATIRIM FONLARI (+) GÜNLÜK			EMEKLİLİK FONLARI (+) GÜNLÜK		
KOD	DEĞİŞİM (bps)	NİHAİ PAY (%)	KOD	DEĞİŞİM (bps)	NİHAİ PAY (%)	KOD	DEĞİŞİM (bps)	NİHAİ PAY (%)
CCOLA	26	75,60%	EREGL	17	19,82%	ISGLKF	12	96,60%
EREGL	22	23,07%	PEKGY	7	37,67%	ZGOLDF	12	86,88%
KCHOL	18	44,52%	ODINE	6	42,07%	Z30KPF	9	94,55%
TCELL	16	43,72%	DSTKF	4	58,73%	EREGL	6	7,98%
THYAO	14	18,26%	RALYH	4	26,83%	ISGYO	6	31,86%
AEFES	7	41,05%	GUNDG	4	77,50%	ZPX30F	3	59,97%
BIGEN	7	17,95%	ISCTR	4	16,50%	AKBNK	3	5,70%
KTLEV	6	6,34%	YKBNK	3	14,85%	THYAO	3	6,79%
TTKOM	6	32,04%	TEHOL	3	34,01%	GLDTRF	2	57,49%
AGHOL	6	23,76%	KCHOL	3	8,41%	KRDMD	2	32,14%

YABANCI TAKAS ORANI: %32,84 - + 3 baz puan

YABANCILAR (-) AYLIK			YATIRIM FONLARI (-) AYLIK			EMEKLİLİK FONLARI (-) AYLIK		
KOD	DEĞİŞİM (bps)	NİHAİ PAY (%)	KOD	DEĞİŞİM (bps)	NİHAİ PAY (%)	KOD	DEĞİŞİM (bps)	NİHAİ PAY (%)
ASELS	-188	52,37%	TERA	-126	43,47%	ZGOLDF	-121	86,88%
TUPRS	-47	32,71%	MAGEN	-115	57,40%	ISGLKF	-93	96,60%
ASTOR	-45	63,20%	LIDER	-61	63,77%	GMSTRF	-43	14,20%
ENKAI	-27	23,89%	GMSTRF	-59	32,95%	BIMAS	-39	8,71%
TTKOM	-18	32,04%	RALYH	-51	26,83%	GLDTRF	-33	57,49%
FROTO	-16	22,66%	TUPRS	-44	6,59%	APGLDF	-30	99,10%
TERA	-16	6,71%	BIMAS	-29	37,67%	PETKM	-28	4,24%
MAGEN	-12	14,94%	DMRGD	-21	5,11%	GUBRF	-28	21,58%
BIMAS	-10	44,49%	ISKPL	-20	3,19%	SELEC	-26	1,07%
RALYH	-8	8,41%	CWENE	-19	30,13%	TUPRS	-25	8,64%
YABANCILAR (-) GÜNLÜK			YATIRIM FONLARI (-) GÜNLÜK			EMEKLİLİK FONLARI (-) GÜNLÜK		
KOD	DEĞİŞİM (bps)	NİHAİ PAY (%)	KOD	DEĞİŞİM (bps)	NİHAİ PAY (%)	KOD	DEĞİŞİM (bps)	NİHAİ PAY (%)
ASELS	-55	52,37%	MAGEN	-13	57,40%	ASELS	-21	6,41%
ASTOR	-9	63,20%	LIDER	-13	63,77%	BIMAS	-8	8,71%
MAGEN	-3	14,94%	SASA	-5	5,82%	TUPRS	-5	8,64%
BIMAS	-2	44,49%	OZATD	-5	72,67%	SASA	-4	4,24%
LIDER	-2	7,79%	TPKGYF1	-5	36,27%	GLRMK	-3	23,08%
YKBNK	-1	30,96%	ASELS	-4	4,74%	PETKM	-3	4,24%
AYGAZ	-1	14,21%	SELEC	-3	16,00%	TOASO	-3	18,21%
VAKBN	-1	1,53%	TRHOL	-3	55,32%	Z30KEF	-2	79,23%
OZATD	-1	9,01%	GLRMK	-2	27,91%	ASTOR	-2	2,54%
GLYHO	-1	12,41%	TOASO	-2	16,14%	MPARK	-2	20,31%
YABANCILAR (-) HAFTALIK			YATIRIM FONLARI (-) HAFTALIK			EMEKLİLİK FONLARI (-) HAFTALIK		
KOD	DEĞİŞİM (bps)	NİHAİ PAY (%)	KOD	DEĞİŞİM (bps)	NİHAİ PAY (%)	KOD	DEĞİŞİM (bps)	NİHAİ PAY (%)
ASELS	-100	52,37%	KTLEV	-47	33,45%	ASELS	-31	6,41%
YKBNK	-26	30,96%	ZPLIBF	-25	55,00%	GMSTRF	-15	14,20%
AKBNK	-23	46,68%	DMRGD	-20	3,19%	SASA	-10	4,24%
ASTOR	-11	63,20%	LIDER	-17	63,77%	SAHOL	-8	14,36%
RYSAS	-6	58,65%	MAGEN	-14	57,40%	ISCTR	-8	5,18%
MAGEN	-4	14,94%	GMSTRF	-14	32,95%	GUBRF	-8	21,58%
TTKOM	-3	32,04%	AKBNK	-12	16,86%	BIMAS	-6	8,71%
MPARK	-2	40,46%	RALYH	-12	26,83%	MPARK	-5	20,31%
SAHOL	-2	27,03%	YKBNK	-11	14,85%	EKGYO	-4	24,82%
PSGYO	-2	6,86%	ASELS	-10	4,74%	PETKM	-4	4,24%

YASAL UYARI—Burada yer alan her türlü bilgi, değerlendirme, yorum ve istatistiki şekil ve değerler hazırlandığı tarih itibarıyla mevcut piyasa koşulları ve güvenilirliğine inanılan kaynaklardan elde edilerek derlenmiştir. PUSULA Yatırım Menkul Değerler A.Ş. tarafından, karşılığında herhangi bir maddi menfaat temin edilmeksizin, genel anlamda bilgi vermek amacıyla hazırlanmış olup, hiçbir şekilde yönlendirici nitelikte olmayan bilgiler yatırımcılar tarafından danışmanlık faaliyeti olarak kabul edilmemeli ve yatırım kararlarına esas olarak alınmamalıdır. Bu bilgiler, belli bir getirinin sağlanmasına yönelik olarak verilmemekte ve bu yönde herhangi bir şekilde taahhüt veya garantimiz bulunmamaktadır. Bu itibarla bu sayfalarda yer alan ve hiç bir şekilde yönlendirici nitelikte olmayan hususlar hakkında herhangi bir sorumluluğumuz bulunmamaktadır. Gerek bu yayındaki, gerekse bu yayında kullanılan kaynaklardaki hata ve eksikliklerden ve bu yayındaki bilgilerin kullanılması sonucunda yatırımcıların ve/veya ilgili kişilerin uğrayabilecekleri doğrudan ve/veya dolaylı zararlardan, kâr yoksunluğundan manevi zararlardan her ne şekilde olursa olsun üçüncü kişilerin uğrayabileceği her türlü zararlardan dolayı PUSULA Yatırım Menkul Değerler A.Ş. sorumlu tutulamaz. Burada yer alan yatırım bilgi, yorum ve tavsiyeleri yatırım danışmanlığı kapsamında değildir. Yatırım danışmanlığı hizmeti, yetkili kuruluşlar tarafından kişilerin risk ve getiri tercihleri dikkate alınarak kişiye özel sunulmaktadır. Burada yer alan yorum ve tavsiyeler ise genel niteliktedir. Bu tavsiyeler mali durumunuz ile risk ve getiri tercihlerinize uygun olmayabilir. Bu nedenle, sadece burada yer alan bilgilere dayanarak yatırım kararı verilmesi beklentilerinize uygun sonuçlar doğurmayabilir.

ÇEKİNCE—Bu rapor tarafımızca doğruluğu kabul edilmiş kaynaklar kullanılarak hazırlanmış olup yatırımcılara kendi oluşturacakları yatırım kararlarında yardımcı olmayı hedeflemekte ve herhangi bir yatırım aracını alma veya satma yönünde yatırımcıların kararlarını etkilemeyi amaçlamamaktadır. Yatırımcıların verecekleri yatırım kararları ile bu raporda bulunan görüş, bilgi ve veriler arasında bir bağlantı kurulamayacağı gibi, söz konusu kararların neticesinde oluşabilecek yanlışlık ve zararlardan kurum çalışanları ile PUSULA Yatırım Menkul Değerler A.Ş.'nin herhangi bir sorumluluğu bulunmamaktadır. Bu rapordaki her türlü iç ce dış piyasa tablo grafikler, bu konularda resmi hizmet veren yetkili üçüncü kişi kurumlardan elde edilmiş olup, PUSULA Yatırım Menkul Değerler A.Ş. tarafından herhangi bir maddi menfaat beklentisi olmaksızın genel anlamda bilgilendirmek amacıyla hazırlanmıştır. Bu raporda bulunan bilgiler belli bir gelirin sağlanmasına yönelik olarak verilmemektedir.

T +90 (212) 370 0370

F +90 (212) 370 0371

arastirma@pusulayatirim.com.tr

Kısıklı Mah. Seher Yeli Sokak Dış Kapı No: 4 İç Kapı No: 2 Üsküdar / İstanbul