

ULUSAL ENDEKSLER

XU100	KAPANIŞ	14.183,21	GETİRİ	-0,64%
XU050		12.742,37		-0,86%
XU030		16.427,67		-0,81%
XBANK		17.941,05		-0,58%
XUSIN		17.701,45		-0,88%
XUMAL		20.849,67		0,18%
XTUMY		74.223,93		0,37%
XHARZ		383.740,88		1,56%

KÜRESEL - MSCI

ACWI	KAPANIŞ	1.113,84	GETİRİ	1,07%
DÜNYA		4.790,84		1,01%
ASYA - JP HARIÇ		1.147,34		1,70%
AVRUPA		213,09		0,11%
EM		1.728,62		1,50%

DATALAR

CDS	KAPANIŞ	222,00	FARK(bps)	100
TR-VIX		36,35		15
S&P-VIX		18,45		-58

DÖVİZ

DOLAR	KAPANIŞ	46,53	GETİRİ	0,04%
AVRO		53,02		0,40%
STERLİN		61,59		0,32%
FRANK		57,68		0,45%

EMTİA

ONS ALTIN	KAPANIŞ	3.985,10	GETİRİ	-2,37%
GÜMÜŞ		57,83		-1,25%
HAM PETROL		70,40		0,51%
BRENT PETROL		73,66		0,49%
BAKIR		6,18		-0,22%
DOĞALGAZ		3,17		-4,23%

TAHVİL

TRY 2Y	KAPANIŞ	40,18	FARK(bps)	320
TRY 5Y		37,15		294
TRY 10Y		33,23		240
ABD 2Y		4,10		-0,9
ABD 10Y		4,37		-1
ALMANYA 10Y		2,86		1

GÜNDEM

İÇ SİYASİ GELİŞMELER

İç siyasete ilişkin haber akışlarını yakından takip ediyoruz. Riskli varlıklarda volatilité bir süre daha devam edebilir.

ISSEN, KIMMR

Temettü ödeyecekler. Tablodan detaylarına erişilebilir.

ORZAX

Halka arz talep toplamaya başlayacak. **Son tarih 1 Temmuz 2026 saat 17:00**

SOHOE

Halka arz talep toplamaya başlayacak. **Son tarih 2 Temmuz 2026 saat 13:00**

Detaylarına bir sonraki sayfadan itibaren erişebilirsiniz

Dar bantta fiyatlama

Küresel piyasalarda makro veriye olan duyarlılık artışıyla birlikte ilave katalizörün henüz bulunamaması, merkez bankalarının riskli varlıklara destek verici aksiyon alamaması kaynaklı dalgalanmalar devam ediyor. ABD Başkanı Trump, dün akşam benzin satıcılarına çağrıda bulundu. Ham petrol fiyatlarındaki düşüşe rağmen pompa fiyatlarını indirmelerini istedi. Satıcıları fahiş fiyatlara karşı uyardı. Trump bir sosyal medya paylaşımında şunları söyledi: "Benzin satıcıları fiyatlarını DERHAL düşürmeli." Trump şöyle devam etti: "Satıcılar bunu yapmazsa büyük sorunlar bekliyor! Galon başına yaklaşık 2,50 dolar hedefine odaklanın. Kaliforniya da benzin üzerinden bu kadar ağır vergi almayı bırakmalı." ABD Başkanı Trump, ABD ile İran arasında bugün Katar'ın başkenti Doha'da gerçekleştirilecek mutabakat zaptı görüşmelerine ilişkin beklentilerini temkinli tutarak, toplantının önemli sonuçlar doğurabileceğini ancak beklenen etkiyi de yaratmayabileceğini söyledi. İran Dışişleri Bakanlığı Sözcüsü Bekayi, dondurulmuş varlıkların serbest bırakılması sürecini takip etmek üzere Doha'ya uzman bir ekip gönderileceğini açıklarken, ABD ile planlanmış herhangi bir müzakere toplantısının bulunmadığını bildirdi. Fransa Cumhurbaşkanı Macron'un Hürmüz Boğazı'ndaki mayınların ortaklarıyla birlikte temizleneceği yönündeki açıklamalarına tepki gösteren İran Dışişleri Bakan Yardımcısı Garibabadi, mayın temizliği faaliyetlerinin yalnızca kendileri tarafından yürütüleceğini belirtti. Umman Dışişleri Bakanı el-Busaidi, Hürmüz Boğazı'ndan geçişlerin ücretlendirilmesini desteklemediklerini belirtti. **Yeni günde ABD ve Avrupa alıcılı; Asya-Pasifik karmaşık seyrediyor.**

İç tarafta katalizör yoksunluğunun açıkça hissedildiği günlerden geçiyoruz. Siyasi haber akış beklentileri ve spekülasyonları, bu hafta süregelen 5 adet halka arzın piyasadan likidite çekiyor oluşu, endekste yeni ağırlık arayışları, 2026 2.çeyrek finansallarına yönelik karamsar beklentiler endeksin dar bantta fiyatlamasına neden oluyor. **BDDK verilerine göre 2024'ten sonra ilk kez bankacılık net karı hem aylık hem yıllık daraldı. Burada 2026 2.çeyrekte olumlu ayrışanlar ALBRK, HALKB, VAKBN ve YKBNK görünüyor.**

Yeni günde 14000 destek 14252 direnç olarak takip edilecek. Kısa vadede 13800-14700 dar bandı oluşmuş görünüyor. Siyasi takvim mutlaka yakından takip edilmelidir. Endeks ve pazar değişimlerinin volatilitesi ilk 3 gün takip edilebilir. İlaveten halka arzların takvim olarak orta noktası 1 Temmuz olması nedeniyle ilk 3 günde yoğunluğu kaynaklı likidite düşüşü olabilir. Halka arz olacak kısmın 12,2 milyar TL olduğunu hatırlatalım.

Saat	Veri	Beklenti	Önceki
09:00	İngiltere Gayri Safi Yurtiçi Hasıla (GSYİH) (Yıllık) (1. Çeyrek)	1,10%	1,10%
10:00	SAMEKS		
14:30	Aylık Para ve Banka İstatistikleri		
15:00	Almanya Öncü Tüketici Fiyat Endeksi (TÜFE) (Aylık) (Haz)	0,00%	-0,20%
17:00	ABD İş İmkanları ve Personel Değişim Oranı (JOLTS) (May)	7275k	7618k

TEKNİK GÖRÜNÜM

XU100 Teknik Görünüm

Haftayı 14 bin üzerinde kapatma çabasında olacağız

Dirençler: 14252-14600-15050

Destekler: 13555-13800-14000



VIOP Teknik Görünüm

Haftayı 16 bin üzerinde kapatma çabasında olacağız

Dirençler: 16540-17007-17300

Destekler: 15050-15800-16000



İŞLEM AKTİVİTESİ VERİLERİ

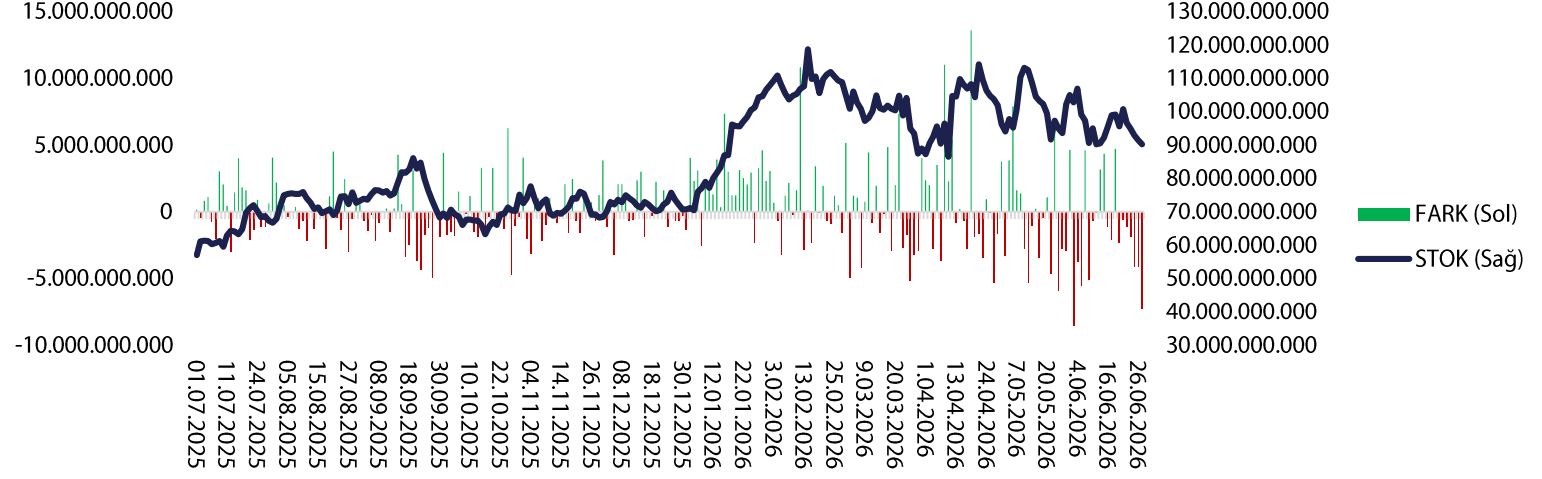
AKTİVİTE ARTAN			AKTİVİTE AZALAN			ENDEKS ETKİSİ (XU100)	
KOD	HACİM DEĞİŞİMİ (%)	GETİRİ (%)	KOD	HACİM DEĞİŞİMİ (%)	GETİRİ (%)	KOD	KATKI
DITAS	16.266,93	-9,99	OSTİM	-80,23	-3,54	DSTKF	23,93
ZOREN	984,06	5,96	IZENR	-79,93	-0,99	RALYH	7,06
CMBTN	769,43	3,58	A1CAP	-74,10	2,45	CCOLA	4
VESBE	757,07	9,96	GENIL	-74,05	-1,29	BRSAN	2,55
POLTK	690,65	0,75	PAMEL	-73,54	-3,46	ENJSA	2,32
EN ÇOK YÜKSELENLER			EN ÇOK DÜŞENLER			ENDEKS ETKİSİ (XU100)	
KOD	HACİM DEĞİŞİMİ (%)	GETİRİ (%)	KOD	HACİM DEĞİŞİMİ (%)	GETİRİ (%)	KOD	KATKI
ISBTR	269,14	10,00	KZBGY	70,10	-10,00	ASTOR	-15,96
DOFRB	19,74	10,00	EFOR	84,27	-10,00	AELS	-15,47
KARTN	-2,20	10,00	INFO	670,28	-10,00	EREGL	-9,97
TRHOL	433,12	9,99	DITAS	16.266,93	-9,99	BIMAS	-9,33
AKCNS	-50,14	9,99	PASEU	252,00	-9,96	PASEU	-8,11

PAY GERİ ALIMLARI

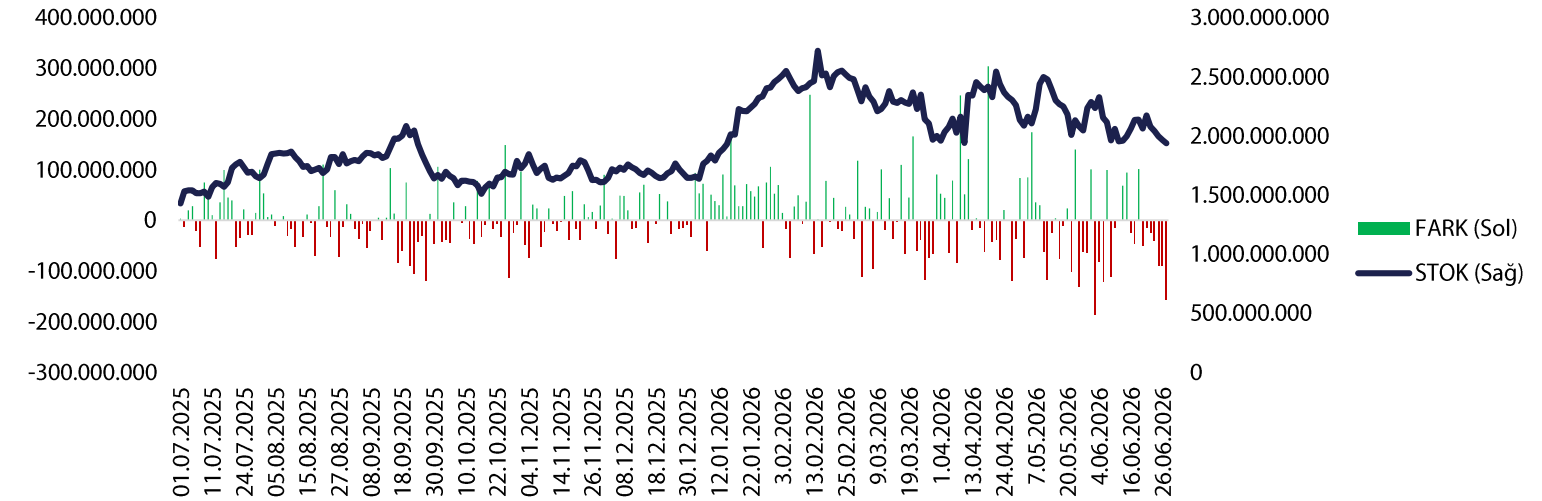
KOD	ALINAN LOT	TOPLAM ALINAN LOT	TOPLAM ALIM/SERMAYE	ALİŞ ORTALAMASI	FİYAT	FARK
MAGEN	1.003.356	10.430.144	0,35%	34,31	30,68	-10,58%

BoFA İŞLEMLERİ VE PARA-GİRİŞ ÇIKIŞLARI

BoFA Para Giriş-Çıkış - TL



BoFA Para Giriş-Çıkış (\$)



HİSSE SENEDİ PARA GİRİŞ-ÇIKIŞ TABLOSU

NET (+)		NET (-)		DÜZENLİ (+)		DÜZENLİ (-)			
KOD	TUTAR	KOD	TUTAR	KOD	KAÇ GÜN	TUTAR	KOD	KAÇ GÜN	TUTAR
TEHOL	1.002.607.500	ASELS	- 1.250.850.791	TEHOL	10	1.002.607.500	DOFER	10	- 3.550
THYAO	542.261.254	HEKTS	- 379.193.196	ADGYO	9	- 1.121.551	EMPAE	10	- 74.185.258
PEKGY	496.795.089	TUPRS	- 372.068.288	ANELE	9	52.500.450	ULKER	10	- 131.343.748
KTLEV	471.476.280	GMSTRF	- 343.496.888	GLCVY	9	2.283.795	KENT	9	- 1.240
EREGL	422.296.200	YKBANK	- 326.614.340	GLYHO	9	21.192.216	BIZIM	8	- 1.011.580
ASTOR	371.315.190	EUPWR	- 289.855.414	GUNDG	7	82.063.332	BRKSN	7	- 30.531.318
DSTKF	214.158.875	HALKB	- 226.312.891	INDES	7	7.725.866	BUCIM	7	- 2.391.396
AKBNK	205.455.773	BIMAS	- 219.134.720	ODINE	7	68.307.223	EGPRO	7	- 8.872.045
KCHOL	180.969.840	TTKOM	- 169.279.601	OTKAR	7	22.253.501	EMNIS	7	- 1.239.244
GARAN	175.780.557	ENKAI	- 153.841.945	ARTMS	6	3.956.710	QNBK	7	- 1.347

ŞİRKET HABERLERİ

BETAE – 1 Temmuz 2026 itibariyle işlem görmeye başlayacak.

MNDTR – Nötr: Kredi notu A/Durağan olarak teyit edildi.

HEKTS – Nötr: 716.550.000 lotun satış süreci tamamlandı.

KUYAS – Olumsuz: Kredi notu BB-/J4'e düşürüldü.

PEKGY – Sınırlı Olumlu: Kredi notu BBB/J2'ye yükseltildi.

OZSUB – Olumlu: Kredi notu A-/J1'e yükseltildi.

MEGMT – Nötr: Kredi notu AA-/Durağan olarak teyit edildi.

TSPOR – Olumlu: Yıldız Entegre ile 1 yıllık sponsor anlaşması imzalandı. 50 milyon TL ödeme yapılacak.

PLTUR – Nötr: Sermayenin %10,01'i Albayrak92'ye devredildi.

MHRGY – Sınırlı Olumlu: Çekmeköy Reşadiye Projesinde oranlar %52,09 şirket, %47,91 arsa sahibi olarak belirlendi.

PRKME – Olumlu: Pay geri alım programı tekraren yetkilendirilecek.

TRALT – Olumlu: 5 milyar TL/85.125.000 lotluk geri alım programı başlatıldı.

TRMET – Olumlu: 700 milyon TL tutarında geri alım programı başlatıldı.

TRENJ – Olumlu: 300 milyon TL tutarında geri alım programı başlatıldı.

OZRDN – Olumlu: Üretim faaliyetleri Bizofol Yatırım olarak devam ettirilmesine karar verildi.

BRKO – Olumlu: Neva Prestij Yapı %51 oranındaki hisselerin alımına yönelik görüşmeler başladı.

TSPOR – Olumlu: Yıldız Holding ile her yıl 80 milyon TL+KDV tutarında 3 yıllık sponsor anlaşması imzalandı.

EKGYO – Olumlu: İstanbul Küçükçekmece Halkalı Batı 1.Etap ihalesinde şirket payı geliri en yüksek teklif 2,73 milyar TL oldu.

HUNER – Olumlu: SW Electricity SIA unvanlı şirketin %60'ı 359.760 avro bedelle devralındı.

BALSU – Nötr: TASP işlemi 30 Haziran 2026 günü tamamlanacak.

BSOKE/BTCIM – Nötr: Unvan değişimleri 30 Haziran 2026 itibariyle devreye alınacak.

ALCTL – Nötr: Teletaş'ın %65'i NSN Oy'a devredildi.

MAALT – Olumlu: Divan Talya Oteli, 1 Temmuz 2026 itibariyle ticari faaliyetlerine başlayacak.

ODINE – Nötr: Sermaye artırım kalem değişikliği yapıldı.

HKTM – Nötr: Pay satışları finansman amacıyla yapıldı.

FDPO TABLOSU – YENİ DEĞİŞİM YOK

VBTS TABLOSU

KOD	PAZAR	BAŞLANGIÇ TARİHİ	BİTİŞ TARİHİ	BRÜT TAKAS	KREDİLİ ALIM AÇIĞA SATIŞ	İNTERNET İŞLEM	TEK FİYAT	EMİR PAKET TEDBİRİ
AKFIS	Yıldız Pazar	30.6.2026	29.7.2026	HAYIR	EVET	HAYIR	HAYIR	HAYIR
SEKUR	Alt Pazar	30.6.2026	29.7.2026	EVET	EVET	HAYIR	EVET	EVET
INFO	Ana Pazar	29.6.2026	28.7.2026	EVET	EVET	HAYIR	HAYIR	HAYIR
PRZMA	Ana Pazar	29.6.2026	28.7.2026	EVET	EVET	HAYIR	HAYIR	HAYIR
BORLS	Yıldız Pazar	24.6.2026	23.7.2026	HAYIR	EVET	HAYIR	HAYIR	HAYIR
DITAS	Ana Pazar	24.6.2026	23.7.2026	HAYIR	EVET	HAYIR	HAYIR	HAYIR
SELEC	Yıldız Pazar	24.6.2026	23.7.2026	EVET	EVET	HAYIR	HAYIR	HAYIR
EDATA	Ana Pazar	22.6.2026	21.7.2026	HAYIR	EVET	HAYIR	HAYIR	HAYIR
ENSRI	Ana Pazar	22.6.2026	21.7.2026	HAYIR	EVET	HAYIR	HAYIR	HAYIR
FRIGO	Ana Pazar	22.6.2026	21.7.2026	HAYIR	EVET	HAYIR	HAYIR	HAYIR
SANEL	Alt Pazar	22.6.2026	21.7.2026	EVET	EVET	HAYIR	HAYIR	HAYIR
EUPWR	Yıldız Pazar	19.6.2026	17.7.2026	HAYIR	EVET	HAYIR	HAYIR	HAYIR
GESAN	Yıldız Pazar	19.6.2026	17.7.2026	EVET	EVET	HAYIR	HAYIR	HAYIR
RUBNS	Ana Pazar	19.6.2026	17.7.2026	HAYIR	EVET	HAYIR	HAYIR	HAYIR
GENKM	Ana Pazar	17.6.2026	16.7.2026	HAYIR	EVET	HAYIR	HAYIR	HAYIR
AVHOL	Ana Pazar	16.6.2026	14.7.2026	HAYIR	EVET	HAYIR	HAYIR	HAYIR
TERA	Ana Pazar	16.6.2026	14.7.2026	HAYIR	EVET	HAYIR	HAYIR	HAYIR
CELHA	Ana Pazar	15.6.2026	14.7.2026	HAYIR	EVET	HAYIR	HAYIR	HAYIR
ONRYT	Ana Pazar	15.6.2026	14.7.2026	HAYIR	EVET	HAYIR	HAYIR	HAYIR
RYSAS	Yıldız Pazar	15.6.2026	14.7.2026	HAYIR	EVET	HAYIR	HAYIR	HAYIR
DAPGM	Yıldız Pazar	12.6.2026	10.7.2026	HAYIR	EVET	HAYIR	HAYIR	HAYIR
MAGEN	Yıldız Pazar	11.6.2026	10.7.2026	HAYIR	EVET	HAYIR	HAYIR	HAYIR
BIGEN	Yıldız Pazar	10.6.2026	9.7.2026	EVET	EVET	HAYIR	EVET	EVET
IDGYO	Alt Pazar	10.6.2026	9.7.2026	EVET	EVET	HAYIR	HAYIR	EVET
ISKPL	Yıldız Pazar	10.6.2026	9.7.2026	HAYIR	EVET	HAYIR	HAYIR	HAYIR
EMPAE	Ana Pazar	9.6.2026	8.7.2026	EVET	EVET	HAYIR	HAYIR	HAYIR
BESTE	Ana Pazar	8.6.2026	7.7.2026	HAYIR	EVET	HAYIR	HAYIR	HAYIR
ANELE	Ana Pazar	3.6.2026	2.7.2026	EVET	EVET	HAYIR	EVET	EVET
SAMAT	Alt Pazar	3.6.2026	2.7.2026	EVET	EVET	HAYIR	HAYIR	EVET
HRKET	Yıldız Pazar	1.6.2026	30.6.2026	HAYIR	EVET	HAYIR	HAYIR	HAYIR
ICBCT	Ana Pazar	1.6.2026	30.6.2026	HAYIR	EVET	HAYIR	HAYIR	HAYIR

GENEL KURUL TAKVİMİ

SALI	ÇARŞAMBA	PERŞEMBE	CUMA
ADESE	GOODY	MANAS	IZFAS
BAHKM			KTSKR
CEMAS			
EGEPO			
LRSHO			
RTALB			

TEMETTÜ TABLOSU

KOD	Tarih	Verim	Son Kapanış	Brüt (TL)	Net (TL)	Dağıtım Oranı	Temettü Tutarı
KIMMR	30.06.2026	1,29%	16,11	0,208333	0,177083	6,53%	42.500.000
ISSEN	30.06.2026	0,53%	7,55	0,04	0,034	A.D	16.975.919
İNDES	1.07.2026	1,92%	11,31	0,217335	0,184734	31,42%	152.279.055
KCAER	1.07.2026	1,13%	15,00	0,169713	0,144256	58,54%	276.250.000
DOFER	2.07.2026	0,60%	31,72	0,189924	0,161435	16,14%	9.000.000
BRKSN	3.07.2026	0,75%	7,80	0,058824	0,05	47,73%	9.360.013
LILAK	6.07.2026	4,16%	36,70	1,525466	1,296646	44,66%	765.021.250
OZSUB	6.07.2026	1,89%	32,62	0,616667	0,524167	21,31%	62.900.000
MEYSU	7.07.2026	0,36%	13,96	0,05	0,425	7,83%	37.912.500
LIDER	8.07.2026	0,04%	80,00	0,035651	0,030303	1,38%	25.000.000
PNLSN	8.07.2026	1,59%	43,20	0,68795	0,584758	17,00%	43.856.825
GENTS	14.07.2026	3,29%	6,23	0,205255	0,174466	30,76%	106.250.000
GIPTA	14.07.2026	0,01%	73,95	0,007765	0,0066	0,50%	871.250
EGPRO	16.07.2026	1,66%	38,72	0,642202	0,545872	55,50%	595.000.000
GOLTS	17.07.2026	1,29%	323,00	4,166667	3,541667	17,22%	63.750.000
KTLEV	21.07.2026	0,06%	172,70	0,096618	0,082126	16,86%	170.000.000
TAVHL	21.07.2026	0,64%	280,00	1,80499	1,534241	23,29%	655.718.977
GRTHO	22.07.2026	0,18%	250,00	0,449071	0,381711	15,00%	47.713.821
MERCN	28.07.2026	0,78%	27,06	0,210116	0,178599	24,68%	34.000.000
MEDTR	29.07.2026	0,40%	28,62	0,113445	0,096429	A.D	11.475.000
OSMEN	29.07.2026	0,61%	8,20	0,049824	0,042351	11,12%	19.833.333
MOPAS	31.07.2026	0,82%	33,40	0,274725	0,233516	35,25%	63.750.000

TEMETTÜ ETKİ TABLOSU (GÜNLÜK)

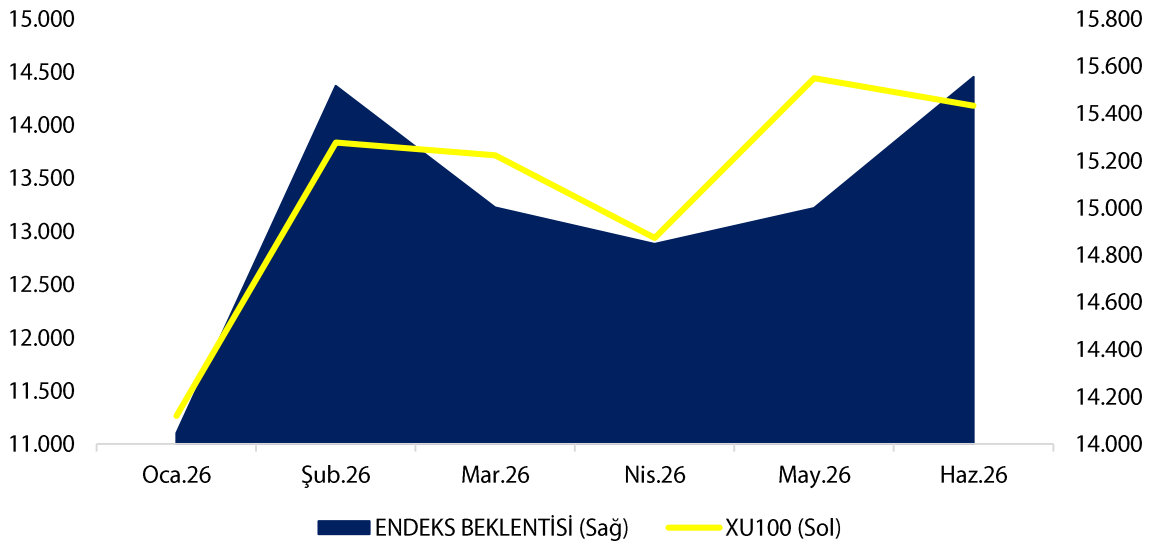
XU500	Endeks Ağırlığı	Fiyat	Brüt Temettü (TL)	Teorik Fiyat	Etki	Toplam
KIMMR	0,02	16,11	0,208333	15,90	- 0,04	- 0,04
XUTUM	Endeks Ağırlığı	Fiyat	Brüt Temettü (TL)	Teorik Fiyat	Etki	Toplam
KIMMR	0,02	16,11	0,208333	15,90	- 0,04	- 0,05
ISSEN	0,01	7,55	0,04	7,51	- 0,01	
XTUMY	Endeks Ağırlığı	Fiyat	Brüt Temettü (TL)	Teorik Fiyat	Etki	Toplam
KIMMR	0,06	16,11	0,208333	15,90	- 0,58	- 0,69
ISSEN	0,03	7,55	0,04	7,51	- 0,11	

AÇIĞA SATIŞ İŞLEMLERİ

KOD	AÇIĞA SATIŞ HACMİ	AÇIĞA SATIŞ ADEDİ	AÇIĞA SATIŞ/İŞLEM HACMİ	AÇIĞA SATIŞ AOF	KAPANIŞ FİYATI	GÜNLÜK DEĞİŞİM
AEFES	134.968.245,58	6.315.813,00	18,57%	21,37	21,34	0,38%
AKBNK	1.369.517.182,75	17.707.578,00	21,21%	77,34	77,20	-0,06%
AKSEN	61.673.846,75	740.098,00	17,32%	83,33	83,40	0,97%
ALARK	110.340.548,20	1.031.740,00	17,80%	106,95	107,50	2,19%
ARCLK	62.258.394,50	604.558,00	25,99%	102,98	101,60	-2,40%
ASELS	2.343.090.077,25	6.502.747,00	23,57%	360,32	357,50	-1,11%
ASTOR	814.709.075,50	2.859.552,00	16,95%	284,91	278,00	-4,06%
BIMAS	811.485.937,00	2.186.855,00	29,18%	371,07	371,00	-0,93%
BRSAN	145.458.622,00	256.970,00	11,39%	566,05	570,00	4,78%
BTCIM	26.345.253,83	4.355.339,00	6,85%	6,05	5,98	-0,66%
CANTE	22.339.982,88	16.175.815,00	9,84%	1,38	1,38	-1,43%
CCOLA	48.700.139,30	587.689,00	11,64%	82,87	82,95	2,09%
CIMSA	130.176.932,06	2.694.353,00	29,65%	48,32	47,94	-2,24%
DOAS	69.204.701,40	377.291,00	36,93%	183,43	183,00	-0,49%
DSTKF	338.197.545,00	97.266,00	14,63%	3.477,04	3.550,00	2,45%
EKGYO	269.249.694,70	12.992.414,00	17,48%	20,72	20,80	-0,76%
ENKAI	198.611.676,15	2.194.962,00	24,49%	90,49	91,40	0,61%
EREGL	954.199.595,88	22.892.961,00	15,95%	41,68	41,20	-2,18%
FROTO	241.929.641,30	2.819.945,00	15,16%	85,79	85,45	-0,93%
GARAN	680.102.932,30	4.955.467,00	25,81%	137,24	137,30	-0,79%
GUBRF	169.152.447,75	363.818,00	12,23%	464,94	451,00	-5,99%
HALKB	315.549.028,70	7.251.042,00	19,14%	43,52	43,22	-1,86%
HEKTS	197.497.452,54	59.266.067,00	10,35%	3,33	3,27	-4,11%
ISCTR	943.504.185,31	64.234.175,00	19,84%	14,69	14,69	-0,34%
KCHOL	1.312.970.161,00	6.691.013,00	37,45%	196,23	195,70	-1,26%
KRDMD	386.288.830,42	9.451.188,00	19,53%	40,87	40,12	-1,08%
KUYAS	41.092.102,65	600.817,00	8,35%	68,39	66,50	-2,21%
MAVI	66.199.374,94	1.688.395,00	29,34%	39,21	38,94	-2,36%
MGROS	339.936.135,00	502.402,00	35,07%	676,62	672,00	-2,40%
MIATK	251.212.519,62	6.263.384,00	14,12%	40,11	40,52	2,17%
OYAKC	60.715.422,30	2.927.413,00	22,60%	20,74	20,84	0,10%
PASEU	93.887.219,20	753.242,00	2,74%	124,64	114,80	-9,96%
PETKM	203.142.815,89	10.460.878,00	20,65%	19,42	19,20	-1,94%
PGSUS	322.880.700,30	1.816.031,00	22,29%	177,80	177,10	-1,67%
SAHOL	606.923.462,35	6.214.757,00	22,53%	97,66	97,50	0,05%
SASA	1.118.145.836,13	449.735.156,00	24,67%	2,49	2,45	-2,78%
SISE	410.244.087,26	9.063.099,00	17,66%	45,27	44,94	-0,84%
TAVHL	192.214.027,00	683.952,00	31,90%	281,03	280,00	-1,58%
TCELL	366.734.742,20	3.324.318,00	17,26%	110,32	109,60	-1,17%
THYAO	2.409.768.532,50	7.359.013,00	17,16%	327,46	329,00	-0,53%
TOASO	246.036.937,00	778.950,00	21,38%	315,86	313,50	-3,54%
TRALT	604.539.756,50	13.181.677,00	22,16%	45,86	45,50	-3,11%
TRMET	114.680.795,40	1.063.984,00	22,41%	107,78	107,20	-4,20%
TSKB	25.684.825,40	2.121.620,00	10,91%	12,11	12,05	-1,31%
TTKOM	236.854.765,85	3.791.984,00	14,49%	62,46	62,50	0,40%
TUPRS	615.304.413,00	2.800.769,00	17,42%	219,69	219,30	0,05%
TURSG	53.636.081,21	8.662.419,00	18,22%	6,19	6,14	-2,54%
ULKER	52.230.772,30	512.667,00	12,24%	101,88	102,00	-0,39%
VAKBN	343.634.803,96	10.541.473,00	28,72%	32,60	32,64	-0,97%
YKBNK	867.459.041,52	21.535.736,00	16,75%	40,28	40,08	-1,43%

ARAŞTIRMA KAPSAMIMIZ

KOD	Şirket Adı	Hedef Fiyat	Tavsiye	Potansiyel	KAFİF
HALKB	T. Halk Bankası	100	AL	131,37%	-
GLCVY	Gelecek Varlık Yönetimi	125,6	AL	108,64%	-
ATATP	ATP Yazılım	472	AL	108,39%	+
LKMNH	Lokman Hekim Sağlık	30,4	AL	99,74%	+
ANHYT	Anadolu Hayat Emek.	201,72	AL	97,18%	-
GLRMK	Gülermak Ağır Sanayi	320	AL	86,26%	+
GEDZA	Gediz Ambalaj	56,6	AL	85,57%	+
ARASE	Doğu Aras Enerji	214,7	AL	83,66%	+
AKGRT	Aksigorta	12,61	AL	76,86%	-
TNZTP	Tapdi Tınaztepe	44	AL	70,67%	-
TURSG	Türkiye Sigorta	10,44	AL	70,03%	-
QNBTR	QNB Bank	338	TUT	67,16%	-
TATEN	Tatlıpınar Enerji Üretim	23,76	AL	66,97%	-
DMLKTG	Damlakent	9,87	AL	62,87%	+
ALBRK	Albaraka Türk	12,6	AL	55,36%	+
VAKBN	Vakıflar Bankası	50	AL	53,19%	-
KBORU	Kuzey Boru	41	AL	52,76%	+
DOHOL	Doğan Holding	32	AL	52,24%	-
ALARK	Alarko Holding	162,4	AL	51,07%	-
ARCLK	Arçelik	150	AL	47,64%	-
ENJSA	Enerjisa Enerji	154,3	AL	46,12%	+
GARAN	Garanti Bankası	199	AL	44,94%	-
ANSGR	Anadolu Sigorta	39,34	AL	42,54%	-
YKBNK	Yapı ve Kredi Bank.	57,1	AL	42,47%	-
TSKB	T.S.K.B.	16,7	TUT	38,59%	-
AGESA	AGESA Hayat Emeklilik	350	AL	38,34%	-
ISCTR	İş Bankası (C)	19	TUT	29,34%	-
AKBNK	Akbank	99	TUT	28,24%	-
SELEC	Selçuk Ecza Deposu	140	AL	-34,91%	+



ARACI KURUM TABLOSU

KURUM İŞLEMLERİ (SON 10 GÜN)

KURUM ADI	NET(+)	KURUM ADI	NET(-)
TERA YATIRIM MENKUL	24.584.713.881	BANK-OF-AMERICA YATIRIM BANK	- 20.781.253.140
YAPI KREDİ YAT.	11.426.878.748	IS YATIRIM	- 5.839.112.849
PUSULA YATIRIM	6.680.219.379	GARANTI BBVA	- 5.461.972.351
DENİZ YATIRIM	4.044.221.270	GEDİK YATIRIM	- 4.809.703.419
QNB YATIRIM MENKUL	3.063.581.921	A1 CAPITAL MENKUL DEGERLER	- 3.370.790.998
BULLS YATIRIM MENKUL	1.584.152.920	TEB YATIRIM	- 3.366.480.193
MIDAS MENKUL	757.037.547	ZIRAAT YAT.	- 2.855.749.681
DESTEK YATIRIM MENKUL	675.189.028	AK YATIRIM	- 1.458.566.662
TACIRLER YAT.	627.022.593	INFO YATIRIM MENKUL	- 1.170.809.894
NEO MENKUL	607.437.635	UNLU MENKUL DEGERLER	- 983.811.312

KURUM PARA GİRİŞ-ÇIKIŞ

KURUM ADI	NET TUTAR	KAÇ GÜNDÜR (+)	KURUM ADI	NET TUTAR	KAÇ GÜNDÜR (-)
TERA YATIRIM MENKUL	24.584.713.881	10	BANK-OF-AMERICA YATIRIM BANK	- 20.781.253.140	7
ALNUS YATIRIM MENKUL	- 123.132.378	5	HSBC YATIRIM	- 694.699.858	3
BULLS YATIRIM MENKUL	1.584.152.920	5	PHILLIPCAPITAL MENKUL	- 160.512.508	3
TACIRLER YAT.	627.022.593	5	PIRAMIT MEN.	- 257.187.574	3
BİZİM MENKUL	119.738.159	4	ACAR MENKUL DEGERLER	- 5.922.447	2
MEKSA YATIRIM	595.322.633	4	GCM YATIRIM MENKUL	- 6.832.391	2
AK YATIRIM	- 1.458.566.662	3	YATIRIM-FINANSMAN MENKUL	581.962.075	2
ALLBATROSS YATIRIM	- 84.743.937	3	BASKENT MENKUL	605.039.674	1
HALK YATIRIM	- 238.120.652	3	COLENDI MENKUL	- 818.983.287	1
ING YATIRIM MENKUL	172.785.030	3	DESTEK YATIRIM MENKUL	675.189.028	1

KURUMSAL TAKAS TABLOSU

YABANCI TAKAS ORANI: %32,71 - -13 baz puan

YABANCILAR (+) AYLIK			YATIRIM FONLARI (+) AYLIK			EMEKLİLİK FONLARI (+) AYLIK		
KOD	DEĞİŞİM (bps)	NİHAİ PAY (%)	KOD	DEĞİŞİM (bps)	NİHAİ PAY (%)	KOD	DEĞİŞİM (bps)	NİHAİ PAY (%)
AKBNK	115	46,51%	DSTKF	286	58,53%	AKBNK	90	5,70%
THYAO	48	18,42%	TPKGYF1	174	56,00%	ZPLIBF	86	44,02%
YKBNK	42	30,08%	HEDEF	152	57,66%	THYAO	76	6,80%
DSTKF	32	5,05%	TEHOL	95	34,45%	YKBNK	70	7,15%
KCHOL	32	45,34%	ODINE	72	42,13%	GARAN	42	3,49%
ISCTR	28	27,78%	KTLEV	70	34,25%	SAHOL	40	14,26%
EREGL	27	23,10%	GUNDG	38	77,49%	EKGYO	22	24,97%
TCELL	25	43,93%	AKBNK	33	16,78%	TOASO	17	18,05%
KTLEV	25	6,35%	YKBNK	25	14,93%	TAVHL	17	6,69%
AEFES	15	41,19%	IZENR	23	37,41%	BRSAN	17	10,06%
YABANCILAR (+) HAFTALIK			YATIRIM FONLARI (+) HAFTALIK			EMEKLİLİK FONLARI (+) HAFTALIK		
KOD	DEĞİŞİM (bps)	NİHAİ PAY (%)	KOD	DEĞİŞİM (bps)	NİHAİ PAY (%)	KOD	DEĞİŞİM (bps)	NİHAİ PAY (%)
CCOLA	36	75,77%	TPKGYF1	200	56,00%	THYAO	36	6,80%
KCHOL	21	45,34%	HEDEF	70	57,66%	TUPRS	13	8,67%
BIMAS	20	44,46%	GUNDG	30	77,49%	ISGYO	11	31,86%
THYAO	17	18,42%	ODINE	28	42,13%	Z30KPF	9	93,31%
EREGL	16	23,10%	IZENR	20	37,41%	EREGL	8	7,96%
TABGD	10	40,74%	DSTKF	19	58,53%	AKBNK	7	5,70%
DSTKF	10	5,05%	OZATD	17	72,64%	ZGOLDF	6	86,89%
AEFES	8	41,19%	EREGL	15	19,84%	ZPLIBF	5	44,02%
KTLEV	7	6,35%	TEHOL	13	34,45%	GARAN	5	3,49%
TCELL	5	43,93%	IEYHO	7	35,64%	AEFES	5	13,30%
YABANCILAR (+) GÜNLÜK			YATIRIM FONLARI (+) GÜNLÜK			EMEKLİLİK FONLARI (+) GÜNLÜK		
KOD	DEĞİŞİM (bps)	NİHAİ PAY (%)	KOD	DEĞİŞİM (bps)	NİHAİ PAY (%)	KOD	DEĞİŞİM (bps)	NİHAİ PAY (%)
TABGD	36	40,74%	TPKGYF1	175	56,00%	TUPRS	6	8,67%
CCOLA	21	75,77%	HEDEF	18	57,66%	GARAN	6	3,49%
KCHOL	20	45,34%	IZENR	9	37,41%	AKBNK	4	5,70%
RYSAS	17	58,64%	TRHOL	8	55,35%	THYAO	3	6,80%
DSTKF	16	5,05%	GUNDG	7	77,49%	MPARK	3	20,17%
AKBNK	10	46,51%	RALYH	5	26,89%	ENJSA	3	19,18%
THYAO	10	18,42%	OZATD	4	72,64%	FROTO	3	5,41%
MPARK	8	40,57%	KTLEV	3	34,25%	BRSAN	3	10,06%
ENKAI	7	24,00%	SELEC	1	16,06%	APGLDF	3	99,10%
SELEC	5	11,07%	ASTOR	1	2,85%	AELS	3	6,43%

YABANCI TAKAS ORANI: %32,71 - -13 baz puan

YABANCILAR (-) AYLIK			YATIRIM FONLARI (-) AYLIK			EMEKLİLİK FONLARI (-) AYLIK		
KOD	DEĞİŞİM (bps)	NİHAİ PAY (%)	KOD	DEĞİŞİM (bps)	NİHAİ PAY (%)	KOD	DEĞİŞİM (bps)	NİHAİ PAY (%)
ASELS	-208	52,20%	MAGEN	-137	57,94%	ZGOLDF	-109	86,89%
ASTOR	-90	63,20%	TERA	-113	43,39%	ISGLKF	-102	96,60%
TUPRS	-68	32,06%	LIDER	-66	63,81%	GMSTRF	-43	13,94%
ENKAI	-20	24,00%	GMSTRF	-61	32,68%	BIMAS	-43	8,56%
TTKOM	-18	31,87%	TUPRS	-44	6,75%	GUBRF	-33	21,47%
FROTO	-15	22,46%	RALYH	-35	26,89%	TUPRS	-31	8,67%
MAGEN	-15	14,86%	CWENE	-34	59,09%	GLDTRF	-30	57,58%
TERA	-13	6,63%	BIMAS	-27	45,90%	PETKM	-30	4,24%
RYSAS	-8	58,64%	DMRGD	-26	5,16%	SELEC	-25	0,99%
PETKM	-7	10,61%	ISKPL	-21	3,19%	APGLDF	-23	99,10%
YABANCILAR (-) GÜNLÜK			YATIRIM FONLARI (-) GÜNLÜK			EMEKLİLİK FONLARI (-) GÜNLÜK		
KOD	DEĞİŞİM (bps)	NİHAİ PAY (%)	KOD	DEĞİŞİM (bps)	NİHAİ PAY (%)	KOD	DEĞİŞİM (bps)	NİHAİ PAY (%)
ASTOR	-16	63,20%	PASEU	-21	65,85%	ISGLKF	-9	96,60%
YKBNK	-13	30,08%	EREGL	-11	19,84%	ZGOLDF	-9	86,89%
ASELS	-8	52,20%	THYAO	-10	13,17%	GUBRF	-7	21,47%
TUPRS	-4	32,06%	AKBNK	-9	16,78%	ISGYO	-6	31,86%
TRALT	-3	16,16%	YKBNK	-8	14,93%	BIMAS	-5	8,56%
ISCTR	-3	27,78%	DSTKF	-8	58,53%	TOASO	-4	18,05%
TOASO	-2	24,72%	MAGEN	-8	57,94%	KRDMD	-4	31,00%
MGROS	-2	38,74%	ZPLIBF	-8	54,96%	TCELL	-3	6,25%
EREGL	-2	23,10%	LIDER	-7	63,81%	MGROS	-3	17,85%
PASEU	-2	6,48%	KCHOL	-7	8,12%	SISE	-2	2,48%
YABANCILAR (-) HAFTALIK			YATIRIM FONLARI (-) HAFTALIK			EMEKLİLİK FONLARI (-) HAFTALIK		
KOD	DEĞİŞİM (bps)	NİHAİ PAY (%)	KOD	DEĞİŞİM (bps)	NİHAİ PAY (%)	KOD	DEĞİŞİM (bps)	NİHAİ PAY (%)
ASELS	-108	52,20%	KTLEV	-44	34,25%	ASELS	-28	6,43%
YKBNK	-39	30,08%	ZPLIBF	-33	54,96%	GMSTRF	-17	13,94%
ASTOR	-27	63,20%	LIDER	-24	63,81%	GUBRF	-15	21,47%
AKBNK	-20	46,51%	MAGEN	-22	57,94%	SASA	-11	4,20%
MAGEN	-5	14,86%	AKBNK	-21	16,78%	BIMAS	-11	8,56%
ISCTR	-4	27,78%	DMRGD	-20	3,19%	ISCTR	-7	5,18%
TRALT	-4	16,16%	GMSTRF	-20	32,68%	SAHOL	-6	14,26%
TTKOM	-3	31,87%	YKBNK	-19	14,93%	ISGLKF	-6	96,60%
TOASO	-2	24,72%	PASEU	-14	65,85%	ASTOR	-5	2,54%
RYSAS	-2	58,64%	ASELS	-13	4,81%	PETKM	-4	4,24%

YASAL UYARI—Burada yer alan her türlü bilgi, değerlendirme, yorum ve istatistiki şekil ve değerler hazırlandığı tarih itibarıyla mevcut piyasa koşulları ve güvenilirliğine inanılan kaynaklardan elde edilerek derlenmiştir. PUSULA Yatırım Menkul Değerler A.Ş. tarafından, karşılığında herhangi bir maddi menfaat temin edilmeksizin, genel anlamda bilgi vermek amacıyla hazırlanmış olup, hiçbir şekilde yönlendirici nitelikte olmayan bilgiler yatırımcılar tarafından danışmanlık faaliyeti olarak kabul edilmemeli ve yatırım kararlarına esas olarak alınmamalıdır. Bu bilgiler, belli bir getirin sağlanmasına yönelik olarak verilmemekte ve bu yönde herhangi bir şekilde taahhüt veya garantimiz bulunmamaktadır. Bu itibarla bu sayfalarda yer alan ve hiç bir şekilde yönlendirici nitelikte olmayan hususlar hakkında herhangi bir sorumluluğumuz bulunmamaktadır. Gerek bu yayındaki, gerekse bu yayında kullanılan kaynaklardaki hata ve eksikliklerden ve bu yayındaki bilgilerin kullanılması sonucunda yatırımcıların ve/veya ilgili kişilerin uğrayabilecekleri doğrudan ve/veya dolaylı zararlardan, kâr yoksunluğundan manevi zararlardan her ne şekilde olursa olsun üçüncü kişilerin uğrayabileceği her türlü zararlardan dolayı PUSULA Yatırım Menkul Değerler A.Ş. sorumlu tutulamaz. Burada yer alan yatırım bilgi, yorum ve tavsiyeleri yatırım danışmanlığı kapsamında değildir. Yatırım danışmanlığı hizmeti, yetkili kuruluşlar tarafından kişilerin risk ve getiri tercihleri dikkate alınarak kişiye özel sunulmaktadır. Burada yer alan yorum ve tavsiyeler ise genel niteliktedir. Bu tavsiyeler mali durumunuz ile risk ve getiri tercihlerinize uygun olmayabilir. Bu nedenle, sadece burada yer alan bilgilere dayanarak yatırım kararı verilmesi beklentilerinize uygun sonuçlar doğurmayabilir.

ÇEKİNCE—Bu rapor tarafımızca doğruluğu kabul edilmiş kaynaklar kullanılarak hazırlanmış olup yatırımcılara kendi oluşturacakları yatırım kararlarında yardımcı olmayı hedeflemekte ve herhangi bir yatırım aracını alma veya satma yönünde yatırımcıların kararlarını etkilemeyi amaçlamamaktadır. Yatırımcıların verecekleri yatırım kararları ile bu raporda bulunan görüş, bilgi ve veriler arasında bir bağlantı kurulamayacağı gibi, söz konusu kararların neticesinde oluşabilecek yanlışlık ve zararlardan kurum çalışanları ile PUSULA Yatırım Menkul Değerler A.Ş.'nin herhangi bir sorumluluğu bulunmamaktadır. Bu rapordaki her türlü iç ce dış piyasa tablo grafikler, bu konularda resmi hizmet veren yetkili üçüncü kişi kurumlardan elde edilmiş olup, PUSULA Yatırım Menkul Değerler A.Ş. tarafından herhangi bir maddi menfaat beklentisi olmaksızın genel anlamda bilgilendirmek amacıyla hazırlanmıştır. Bu raporda bulunan bilgiler belli bir gelirin sağlanmasına yönelik olarak verilmemektedir.

T +90 (212) 370 0370

F +90 (212) 370 0371

arastirma@pusulayatirim.com.tr

Kısıklı Mah. Seher Yeli Sokak Dış Kapı No: 4 İç Kapı No: 2 Üsküdar / İstanbul