

**ULUSAL ENDEKSLER**

XU100	14.121,83	-0,43%
XU050	12.669,31	-0,57%
XU030	16.339,52	-0,54%
XBANK	17.966,79	0,14%
XUSIN	17.705,07	0,02%
XUMAL	20.995,10	0,70%
XTUMY	74.666,60	0,60%
XHARZ	384.815,64	0,28%

**KÜRESEL - MSCI**

ACWI	1.119,72	0,53%
DÜNYA	4.821,73	0,64%
ASYA - JP HARIÇ	1.143,22	-0,36%
AVRUPA	215,04	0,92%
EM	1.723,28	-0,31%

**DATALAR**

CDS	220,00	-200
TR-VIX	36,32	-3
S&P-VIX	18,08	-37

**DÖVİZ**

DOLAR	46,66	0,04%
AVRO	53,18	-0,02%
STERLİN	61,85	0,15%
FRANK	57,79	-0,03%

**EMTİA**

ONS ALTIN	3.991,00	0,15%
GÜMÜŞ	58,20	0,64%
HAM PETROL	69,80	-0,85%
BRENT PETROL	73,30	-0,49%
BAKIR	6,15	-0,56%
DOĞALGAZ	3,26	2,78%

**TAHVİL**

TRY 2Y	36,82	-336
TRY 5Y	34,30	-285
TRY 10Y	30,80	-243
ABD 2Y	4,18	7,9
ABD 10Y	4,47	10
ALMANYA 10Y	2,91	5

**GÜNDEM**

İÇ SİYASİ GELİŞMELER	İç siyasete ilişkin haber akışlarını yakından takip ediyoruz. Riskli varlıklarda volatilité bir süre daha devam edebilir.
DOHA	Teknik görüşmelerin ABD-İran özelinde bugün yapılması bekleniyor.
WARSH	TSİ 16'da konuşacak, yakından takip edilecek.
İNDES, KCAER	Temettü ödeyecekler. Tablodan detaylarına erişilebilir.
BETAÉ	Bugün itibariyle işlem görmeye başlayacak.
HALKA ARZLAR	Bu hafta talep toplayan halka arzlar bugün 10:30-13:00 arasında aynı anda toplayabilecek.
ORZAX	Halka arz talep toplamaya devam ediyor. Son tarih 1 Temmuz 2026 saat 17:00
SOHOE	Halka arz talep toplamaya bugün tamamlanacak. Son tarih 1 Temmuz 2026 saat 13:00
GOLDA	Halka arz talep toplamaya başlayacak. Son tarih 2 Temmuz 2026 saat 13:00
EKİM	Halka arz talep toplamaya başlayacak. Son tarih 3 Temmuz 2026 saat 17:00
ISVEA	Halka arz talep toplamaya başlayacak. Son tarih 3 Temmuz 2026 saat 17:00

Detaylarına bir sonraki sayfadan itibaren erişebilirsiniz

**Orta noktada ana tema yoksunluğu**

Küresel piyasalarda ABD-İran gerginliği sonrası savaşın getirdiği defekti makro verilerden hızlıca atma çabası sürüyor. Yeni günde makro veriler ve Fed Başkanı Warsh'ın konuşmasını bekleme odağıyla genele yayılan satıcılı seyir takip ediyoruz.

İç tarafta katalizör yoksunluğunun açıkça hissedildiği günlerden geçiyoruz. Siyasi haber akış beklentileri ve spekülasyonları, bu hafta süregelen 5 adet halka arzın piyasadaki likidite çekiyor oluşu, endekste yeni ağırlık arayışları, 2026 2.çeyrek finansallarına yönelik karamsar beklentiler endeksin dar bantta fiyatlamasına neden oluyor.

Temmuz ayı çok kıymetli. Genel çerçevesiyle küçümsenmemesi gereken ve geçtiğimiz yıla kıyasla çok daha fazla önem kazanan bir Temmuz ayını takip ediyoruz. Bu doğrultuda hemen baştan 3 Temmuz Cuma günü enflasyon verisi gelecek. Enflasyon beklentileri %1'in altına indi. Bizim beklentimiz %0,9 (3'lü ortalama %0,72) olduğunu hatırlatırız. Haftaya herkesin bildiği ve Türkiye için etki alanı taşıyan NATO zirvesi takip edilecek. ABD Başkanı Trump'ın Türkiye'ye erken gelmesi bekleniyor. Kredi derecelendirmeler tarafında 17 Temmuz'da Fitch ve 24 Temmuz'da Moody's'ten rapor alıyor olacağız. 23 Temmuz günü TCMB PPK takip edilecek. Faizlere yönelik biraz daha repo faizine dönüş beklentisi oluşmuş görünüyor. Küresel merkez bankaları tarafında 20 Temmuz'da Çin, 23 Temmuz'da Avrupa, 29 Temmuz'da ABD, 30 Temmuz'da İngiltere ve 31 Temmuz'da Japonya faiz kararları da izlenecek. 20 Temmuz ile başlayan hafta itibariyle 2026 2.çeyrek finansallar başlayacak. Piyasa karamsar olsa da sektörel, şirket bazlı seçici şekilde tahminlerimiz ve çalışmalarımız ile sizi destekliyor olacağız.

Enflasyona bazı katkılar geldi. Karayolları Genel Müdürlüğü, Kamu-Özel İş Birliği kapsamında işletilen otoyol ve köprü geçiş ücretlerini 1 Temmuz'dan itibaren yeniden düzenledi. Yeni tarifeye Osmangazi ve 1915 Çanakkale Köprüsü'nde otomobil geçiş ücreti 790 liradan 1.170 liraya yükseltildi. Temmuz ayı enflasyonuna 0,1311; yıllık enflasyona 0,7784 puan katkısı olacaktır. Sağlıkta Uygulama Tebliği kapsamında muayene ücretlerine %92 ile %284 aralığında değişen oranlarda ciddi bir zam yapılmıştır. Bu durum LKMNH, TNZTP ve EGEPO gibi görece küçük/orta ölçekli sağlık sektörü hisselerini sınırlı olumlu etkilerken; MPARK grubu için nötr bir etkiye sahiptir. Makro tarafta ise bu zammın enflasyona Temmuz ayı özelinde 0,4719 puanlık bir yukarı yönlü baskı yapacağını hesaplıyoruz. Bu doğrultuda Temmuz ayına -0,05 ile giren enflasyon ayın başında %0,6 ile başlayıyor.

Merkez Bankası yürütülen makroihtiyati tedbirlerde sadeleşme sürecine gitti. XBANK için ilk aşamada nötr bir etki beklense de, bu yapısal değişikliğin asıl finansal yansımalarının 2026'nın 3. çeyreği ve sonrasındaki bilanço dönemlerinde belirginleşmesi öngörülmektedir. Detaylarını sizlerle paylaşıyor olacağız.

Yeni günde 14000 destek 14252 direnç olarak takip edilecek. Kısa vadede 13800-14700 dar bantı oluşmuş görünüyor. Şirket haberleri ve enflasyon beklentilerine bu dönemde göz atmakta fayda var. Bu iki husus ile yön kazanımı elde edeceğiz.

Saat	Veri	Beklenti	Önceki
10:00	Türkiye İmalat PMI (Haz)	--	49,8
10:55	Almanya İmalat Satın Alma Müdürleri Endeksi (PMI) (Haz)	--	50,1
11:00	Euro Bölgesi İmalat Satın Alma Müdürleri Endeksi (PMI) (Haz)	51,3	51,3
12:00	Euro Bölgesi Öncü Tüketici Fiyat Endeksi (TÜFE) (Aylık) (Haz)	0,10%	0,10%
15:15	ABD ADP Tarım Dışı İstihdam (Haz)	118k	122k
16:00	Fed Başkanı Warsh'ın Konuşması	--	--
16:45	ABD Üretim Satın Alma Müdürleri Endeksi (PMI) (Haz)	--	55,7
17:00	ABD İSM İmalat Satın Alma Müdürleri Endeksi (PMI) (Haz)	53,8	54,0

## TEKNİK GÖRÜNÜM

### XU100 Teknik Görünüm

Haftayı 14 bin üzerinde kapatma çabasında olacağız

Dirençler: 14252-14600-15050

Destekler: 13555-13800-14000



### VIOP Teknik Görünüm

Haftayı 17 bin üzerinde kapatma çabasında olacağız

Dirençler: 17471-17777-18190

Destekler: 15491-16500-17007



## İŞLEM AKTİVİTESİ VERİLERİ

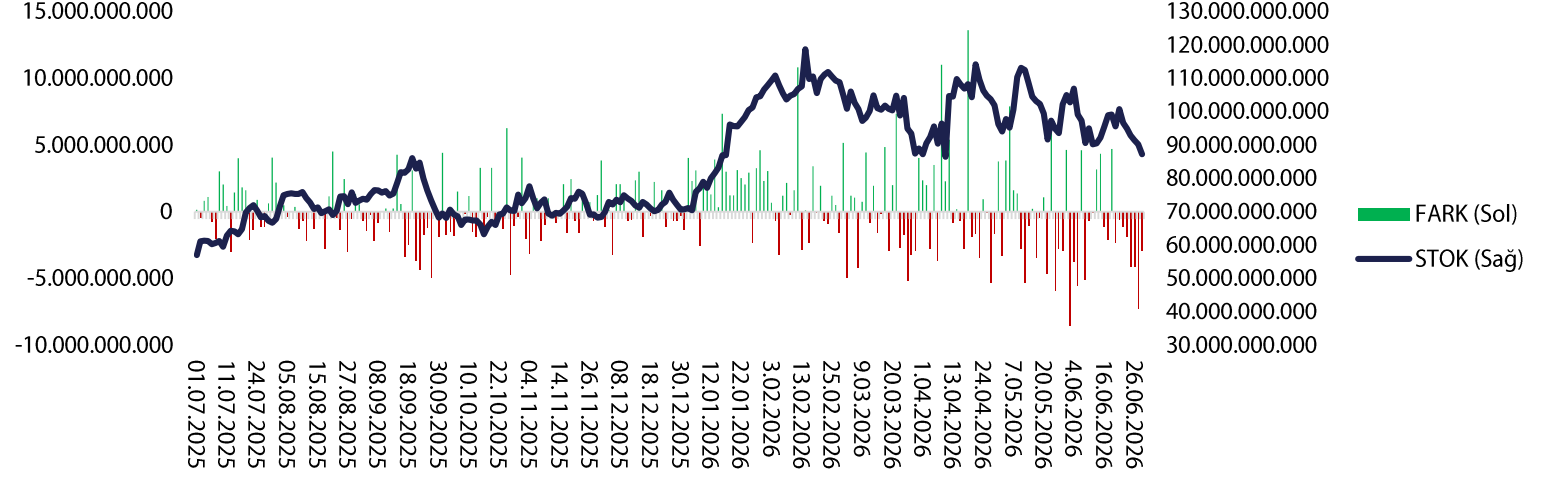
AKTİVİTE ARTAN			AKTİVİTE AZALAN			ENDEKS ETKİSİ (XU100)	
KOD	HACİM DEĞİŞİMİ (%)	GETİRİ (%)	KOD	HACİM DEĞİŞİMİ (%)	GETİRİ (%)	KOD	KATKI
KLMSN	919,72	-1,87	PRZMA	-92,39	9,98	TUPRS	26,44
PASEU	859,87	-9,93	ANGEN	-83,44	-1,52	DSTKF	20,27
MARMR	585,59	-4,02	OSTIM	-81,53	-1,05	KUYAS	9,15
ZEDUR	479,69	7,63	USAK	-81,39	0,00	RALYH	7,76
MAALT	470,32	3,74	INFO	-80,08	-10,00	ENERY	6,95
EN ÇOK YÜKSELENLER			EN ÇOK DÜŞENLER			ENDEKS ETKİSİ (XU100)	
KOD	HACİM DEĞİŞİMİ (%)	GETİRİ (%)	KOD	HACİM DEĞİŞİMİ (%)	GETİRİ (%)	KOD	KATKI
ISBTR	288,68	10,00	INFO	-80,08	-10,00	ASELS	-47,12
DESA	-26,30	10,00	VESBE	87,38	-10,00	BIMAS	-15,21
INVES	160,36	10,00	GEREL	25,03	-10,00	EREGL	-7,83
KUYAS	53,98	10,00	VESTL	165,03	-9,99	PASEU	-7,27
LIDER	-58,30	10,00	DITAS	-67,24	-9,96	TCELL	-6,88

## PAY GERİ ALIMLARI

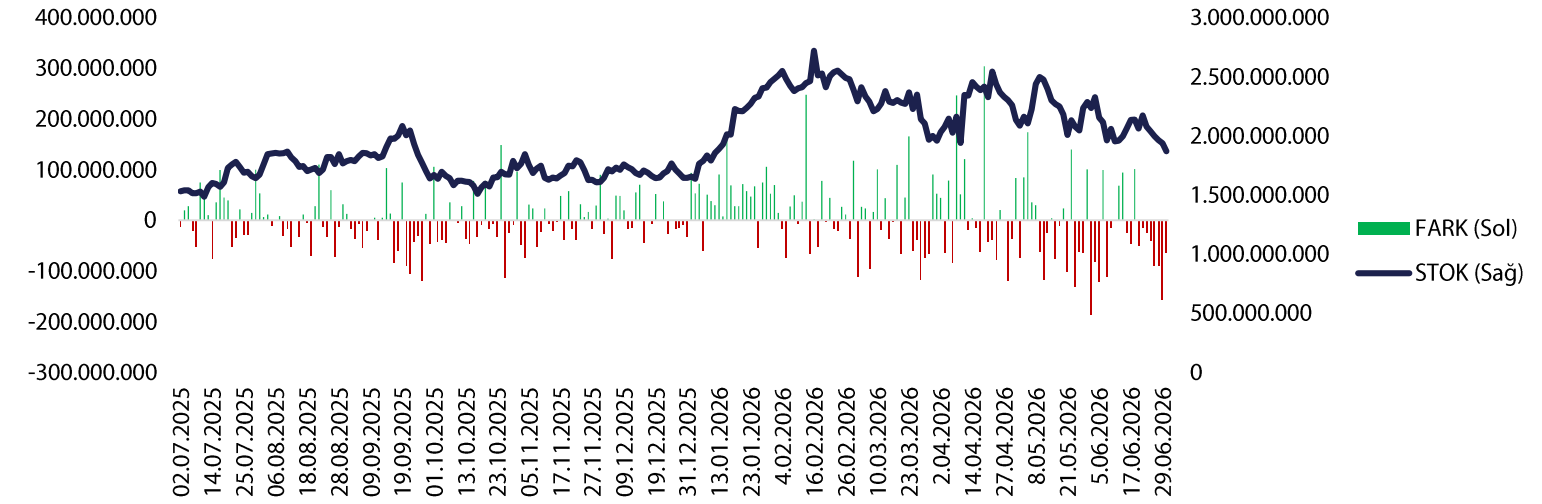
KOD	ALINAN LOT	TOPLAM ALINAN LOT	TOPLAM ALIM/SERMAYE	ALİŞ ORTALAMASI	FİYAT	FARK
LOGO	10.469	926.822	0,98%	139,83	137,40	-1,74%
MAGEN	1.154.209	11.584.353	0,39%	33,91	31,36	-7,52%

**BoFA İŞLEMLERİ VE PARA-GİRİŞ ÇIKIŞLARI**

**BoFA Para Giriş-Çıkış - TL**



**BoFA Para Giriş-Çıkış (\$)**



**HİSSE SENEDİ PARA GİRİŞ-ÇIKIŞ TABLOSU**

NET (+)		NET (-)		DÜZENLİ (+)			DÜZENLİ (-)		
KOD	TUTAR	KOD	TUTAR	KOD	KAÇ GÜN	TUTAR	KOD	KAÇ GÜN	TUTAR
TEHOL	891.069.470	ASELS	- 1.606.827.391	ADGYO	10	5.016	DOFER	10	- 3.143
THYAO	583.864.894	YKBANK	- 383.234.427	ANELE	10	62.300.115	ERBOS	10	- 2.083
PEKGY	416.241.829	HEKTS	- 379.191.470	TEHOL	10	891.069.470	KENT	10	- 1.314
SASA	374.990.915	GMSTRF	- 299.759.437	GUNDG	8	79.675.450	RUZYE	10	- 7.669.939
EREGL	369.677.270	TTKOM	- 261.245.279	INDES	8	9.050.367	ULKER	10	- 148.618.825
TERA	343.548.279	EUPWR	- 255.696.424	OTKAR	8	34.067.177	BIZIM	9	- 1.328
ASTOR	343.305.990	HALKB	- 175.050.521	ARTMS	7	5.238.589	BERA	8	- 43.000.983
DSTKF	334.766.368	BIMAS	- 161.600.880	BLUME	7	- 3.139.462	BRKSN	8	- 1.052
GARAN	213.483.647	FROTO	- 153.793.197	GOZDE	7	9.346.773	BUCIM	8	- 2.391.896
TUPRS	173.715.812	ULKER	- 148.618.825	IHAAS	7	2.765.591	EGPRO	8	- 12.871.888

## ŞİRKET HABERLERİ

**SEGMN – Olumlu:** Şirketin ödenmiş sermayesindeki %74,85 oranındaki payın satışına Rekabet Kurumu onay verdi.

**LINK – Sınırlı Olumlu:** Akkor Turizm ile gerçekleştirilen Akıllı IP TV Sistemleri ürünlerinin temin ve kurulumunu kapsayan KDV dâhil 109.200 dolar tutarındaki proje tamamlandı.

**AVPGY – Olumlu:** Forum Trabzon Alışveriş Merkezi'nin kiralanabilir alanının ve portföy değerinin artırılması amacıyla yeni bir proje geliştirilmesine karar verildi. Bu kapsamda Artış İnşaat ile müteahhitlik sözleşmesi imzalandı.

**CGCAM – Olumlu:** Şirket %1300 oranında bedelsiz sermaye artırımını kararı aldı.

**EKIZ – Olumlu:** Vakıflar Bankası ile imzalanan protokol kapsamında, vefa hakkına konu taşınmazın 100.400.000 TL bedelle devrine karar verildi. Satış bedelinden, Banka tarafından tahsil edilecek 95.000.000 TL'nin düşülmesinden sonra kalan tutar SGK borcunun kapatılmasında kullanılacak

**BESLR – Sınırlı Olumlu:** Avrupa İmar ve Kalkınma Bankası ile 25.000.000 Avro tutarında kredi sözleşmesi imzalandı. Söz konusu kredi; ilk 2 yılı anapara geri ödemesiz olmak üzere toplam 7 yıl vadeli. Kredi, şirketin üretim kapasitesinin artırılması, ürün çeşitliliğinin genişletilmesi, operasyonel verimliliğinin güçlendirilmesi ve büyüme stratejilerinin desteklenmesi amacıyla kullanılacak.

**NUGYO – Olumlu:** Nurol Tower projesinde yer alan 7 adet bağımsız bölüm 180.512.667 TL+KDV bedelle ilişkili olmayan taraf tüzel kişiliğe nakden ve peşinen satıldı.

**CEMAS – Sınırlı Olumlu:** Bağlı ortaklık Özişik İnşaat, 28.846.576.241 adet A grubu Işıklar İnşaat paylarının tamamının 153.809.944 TL bedelle, Işıklar Holding'e satılmasına karar verildi.

**SMRVA – Olumlu:** Türkiye Finans Katılım Bankası'nın gerçekleştirdiği tahsili gecikmiş alacak ihalesi kapsamında, 346.843.148 TL anapara büyüklüğündeki bireysel portföye konu alacakların devir ve temlik işlemleri tamamlandı.

**BURCE – Nötr:** Operasyonel verimliliğin artırılması, maliyet yapısının optimize edilmesi ve sürdürülebilir büyümenin desteklenmesi amacıyla makine ve döküm fabrikalarında 22'si mavi yaka, 6'sı beyaz yaka olmak üzere toplam 28 personelin iş sözleşmeleri sonlandırıldı.

**BURVA – Nötr:** Operasyonel verimliliğin artırılması, maliyet yapısının optimize edilmesi ve sürdürülebilir büyümenin desteklenmesi amacıyla makine ve döküm fabrikalarında 3'ü mavi yaka, 1'i beyaz yaka olmak üzere toplam 4 personelin iş sözleşmeleri sonlandırıldı.

**TMSN – Olumsuz:** Savunma Sanayii Başkanlığı tarafından yürütülen Otomatik Transmisyon Geliştirme Projesinin şirkete ihale edilmediği SSB tarafından bildirildi.

**AKFIS – Nötr:** Geri alınan paylardan 730.000 adedinin satışı gerçekleştirildi.

**INVEO/GEDİK – Nötr:** Bağlı ortaklık Gedik Yatırım sermayesindeki 60.000.000 adet pay, hisse başına 7,00-7,05 TL fiyat aralığından satıldı.

**VESTL/VESBE – Nötr:** Vestel Elektronik, Vestel Beyaz Eşya ve Vestel Mobilite şirketleri ile Türk Metal Sendikası arasında 2. Dönem Toplu İş sözleşmesi imzalandı.

**FENER – Olumsuz:** UEFA tarafından geçmiş dönemde başlatılan inceleme neticesinde, 30 Haziran itibarıyla kulübe 7 milyon Euro tutarında finansal disiplin cezası uygulandı.

**DENGE – Olumlu:** Payları devir alınacak SB Çelik Madencilik'in şirket değeri 27.060.536.245 TL olarak belirlendi.

**GEREL – Olumlu:** Geri alıma konu edilecek pay sayısının azami 10.000.000 adet ve bu payların alımı için kullanılacak fon tutarının azami 450.000.000 TL ile sınırlı olmak üzere uygulanmasına karar verildi.

## ŞİRKET HABERLERİ

**XKMYA – Olumlu:** GTP.3815.19.90 nolu reaksiyon başlatıcılar ürününe ilişkin kontenjan kaldırıldı.

**PETKM/TUPRS – Sınırlı Olumsuz:** Molibden oksit, nikel oksit, alüminyum fosfat ve silika ürünleri GTIP listesinden çıkartıldı. **Araştırmadan not:** 2026 3.çeyrek ve sonrasında maliyet unsuru olabilir.

**XTEKS/XKMYA – Olumlu:** Yerli ilaç, boya ve tekstil sektörünü destekleyici şekilde aminonaftalin, disülfonik asit, trisülfonik asit, diaminobenzensülfonik asit, aminofenil, etil hidrojen sülfat gibi tipik ürünlerde GTIP listesine eklenerek tarife %0 olarak belirlendi.

**XTEKS/XKMYA – Olumlu:** Kimya, boya ve endüstriyel temizlik sektörü için 3-metoksi-3-metil-1-butanol; petrol rafinerileri ve akaryakıt sektörü için dizel arıtma katalizör sistemleri; tekstil ve hazır giyim sektörü plastik zincir dişleri monte edilmiş dar şeritler GTIP listesine eklenerek tarife %0 olarak belirlendi. **Araştırmadan not:** 2026 3.çeyrek ve sonrasında maliyet düşürücü etki yaratabilir.

**LKMNH, TNZTP, EGEPO – Sınırlı Olumlu/MPARK – Nötr:** Sağlıkta Uygulama Tebliği kapsamında muayene ücretlerine %92-284 aralığında zam yapıldı. **Araştırmadan not:** Enflasyona etkisi Temmuz ayı için 0,4719 puan olarak hesaplanmaktadır.

**XBANK – Nötr:** Makroihtiyati tedbirlerde sadeleşmeye gidildi. **Araştırmadan not:** 2026 3.çeyrek ve sonrasına etki yaratır.

**HALKB, VAKBN, KLNMA, SKBNK – Olumlu:** Makroihtiyati tedbirlerin sadeleşmesi doğrultusunda zorunlu karşılık yükümlülüğü kalktı.

**ALBRK, TSKB, GARAN, AKBNK, YKBNK, ISCTR, QNBTR – Nötr** Makroihtiyati tedbirler sadeleşse dahi döviz yükümlülüklerde karşılık artışı etkisi nedeniyle başabaş noktasına denk gelecektir.

**ENPRA, ICBCT – Olumsuz:** Makroihtiyati tedbirler her ne kadar sadeleşme etkisi yaratsa da fonlama riski ön plana çıkacaktır.

**Döviz borcu olan şirketler – Olumsuz:** Döviz borcu olan şirketler net şekilde bu süreçten olumsuz etkileneceklerdir.

**ACSEL, INTEK, INVES, PAMEL, VERTU, VERUS – Nötr:** İlgili dava 20 Ocak 2027'ye ertelendi.

## FDPO TABLOSU – 29 HAZİRAN 2026

## NET ARTANLAR

Kod	26.Haz	29.Haz	Fark (bps)
HEKTS	44,23	52,73	8,5
BORLS	44,05	51,27	7,22
AVGYO	52,08	57,22	5,14
BETAE	0,019	4,307	4,288
HKTM	66,26	69,13	2,87
PEKGY	66,11	68,4	2,29
KGYO	29,41	30,12	0,71
IEYHO	35,69	36,04	0,35
TERA	22,34	22,6	0,26
AKSGY	53,26	53,46	0,2

## NET DÜŞENLER

Kod	26.Haz	29.Haz	Fark (bps)
IZENR	31,42	26,26	-5,16
ATAC	44,68	42,38	-2,3
AFYON	48,97	48,57	-0,4
CELHA	19,53	19,25	-0,28
RALYH	35,17	34,89	-0,28
AKSEL	87,64	87,42	-0,22
KTLEV	25,33	25,13	-0,2
ATLAS	99,34	99,17	-0,17
MAGEN	12,33	12,18	-0,15
EGYO	71,02	70,87	-0,15

**VBTS TABLOSU**

KOD	PAZAR	BAŞLANGIÇ TARİHİ	BİTİŞ TARİHİ	BRÜT TAKAS	KREDİLİ ALIM AÇIĞA SATIŞ	İNTERNET İŞLEM	TEK FİYAT	EMİR PAKET TEDBİRİ
CELHA	Ana Pazar	1.7.2026	31.7.2026	EVET	EVET	HAYIR	HAYIR	HAYIR
COSMO	Alt Pazar	1.7.2026	31.7.2026	EVET	EVET	HAYIR	HAYIR	EVET
INVES	Yıldız Pazar	1.7.2026	31.7.2026	HAYIR	EVET	HAYIR	HAYIR	HAYIR
AKFIS	Yıldız Pazar	30.6.2026	29.7.2026	HAYIR	EVET	HAYIR	HAYIR	HAYIR
SEKUR	Alt Pazar	30.6.2026	29.7.2026	EVET	EVET	HAYIR	EVET	EVET
INFO	Ana Pazar	29.6.2026	28.7.2026	EVET	EVET	HAYIR	HAYIR	HAYIR
PRZMA	Ana Pazar	29.6.2026	28.7.2026	EVET	EVET	HAYIR	HAYIR	HAYIR
BORLS	Yıldız Pazar	24.6.2026	23.7.2026	HAYIR	EVET	HAYIR	HAYIR	HAYIR
DITAS	Ana Pazar	24.6.2026	23.7.2026	HAYIR	EVET	HAYIR	HAYIR	HAYIR
SELEC	Yıldız Pazar	24.6.2026	23.7.2026	EVET	EVET	HAYIR	HAYIR	HAYIR
EDATA	Ana Pazar	22.6.2026	21.7.2026	HAYIR	EVET	HAYIR	HAYIR	HAYIR
ENSRI	Ana Pazar	22.6.2026	21.7.2026	HAYIR	EVET	HAYIR	HAYIR	HAYIR
FRIGO	Ana Pazar	22.6.2026	21.7.2026	HAYIR	EVET	HAYIR	HAYIR	HAYIR
SANEL	Alt Pazar	22.6.2026	21.7.2026	EVET	EVET	HAYIR	HAYIR	HAYIR
EUPWR	Yıldız Pazar	19.6.2026	17.7.2026	HAYIR	EVET	HAYIR	HAYIR	HAYIR
GESAN	Yıldız Pazar	19.6.2026	17.7.2026	EVET	EVET	HAYIR	HAYIR	HAYIR
RUBNS	Ana Pazar	19.6.2026	17.7.2026	HAYIR	EVET	HAYIR	HAYIR	HAYIR
GENKM	Ana Pazar	17.6.2026	16.7.2026	HAYIR	EVET	HAYIR	HAYIR	HAYIR
AVHOL	Ana Pazar	16.6.2026	14.7.2026	HAYIR	EVET	HAYIR	HAYIR	HAYIR
TERA	Ana Pazar	16.6.2026	14.7.2026	HAYIR	EVET	HAYIR	HAYIR	HAYIR
ONRYT	Ana Pazar	15.6.2026	14.7.2026	HAYIR	EVET	HAYIR	HAYIR	HAYIR
RYSAS	Yıldız Pazar	15.6.2026	14.7.2026	HAYIR	EVET	HAYIR	HAYIR	HAYIR
DAPGM	Yıldız Pazar	12.6.2026	10.7.2026	HAYIR	EVET	HAYIR	HAYIR	HAYIR
MAGEN	Yıldız Pazar	11.6.2026	10.7.2026	HAYIR	EVET	HAYIR	HAYIR	HAYIR
BIGEN	Yıldız Pazar	10.6.2026	9.7.2026	EVET	EVET	HAYIR	EVET	EVET
IDGYO	Alt Pazar	10.6.2026	9.7.2026	EVET	EVET	HAYIR	HAYIR	EVET
ISKPL	Yıldız Pazar	10.6.2026	9.7.2026	HAYIR	EVET	HAYIR	HAYIR	HAYIR
EMPAE	Ana Pazar	9.6.2026	8.7.2026	EVET	EVET	HAYIR	HAYIR	HAYIR
BESTE	Ana Pazar	8.6.2026	7.7.2026	HAYIR	EVET	HAYIR	HAYIR	HAYIR
ANELE	Ana Pazar	3.6.2026	2.7.2026	EVET	EVET	HAYIR	EVET	EVET
SAMAT	Alt Pazar	3.6.2026	2.7.2026	EVET	EVET	HAYIR	HAYIR	EVET

**GENEL KURUL TAKVİMİ**

ÇARŞAMBA	PERŞEMBE	CUMA
GOODY	MANAS	IZFAS KTSKR

## TEMETTÜ TABLOSU

KOD	Tarih	Verim	Son Kapanış	Brüt (TL)	Net (TL)	Dağıtım Oranı	Temettü Tutarı
<b>INDES</b>	<b>1.07.2026</b>	<b>1,91%</b>	<b>11,37</b>	<b>0,217335</b>	<b>0,184734</b>	<b>31,42%</b>	<b>152.279.055</b>
<b>KCAER</b>	<b>1.07.2026</b>	<b>1,13%</b>	<b>15,00</b>	<b>0,169713</b>	<b>0,144256</b>	<b>58,54%</b>	<b>276.250.000</b>
DOFER	2.07.2026	0,61%	31,16	0,189924	0,161435	16,14%	9.000.000
BRKSN	3.07.2026	0,76%	7,75	0,058824	0,05	47,73%	9.360.013
LILAK	6.07.2026	4,15%	36,80	1,525466	1,296646	44,66%	765.021.250
OZSUB	6.07.2026	1,95%	31,56	0,616667	0,524167	21,31%	62.900.000
MEYSU	7.07.2026	0,36%	13,99	0,05	0,425	7,83%	37.912.500
LIDER	8.07.2026	0,04%	88,00	0,035651	0,030303	1,38%	25.000.000
PNLSN	8.07.2026	1,62%	42,56	0,68795	0,584758	17,00%	43.856.825
GENTS	14.07.2026	3,34%	6,14	0,205255	0,174466	30,76%	106.250.000
GIPTA	14.07.2026	0,01%	69,00	0,007765	0,0066	0,50%	871.250
EGPRO	16.07.2026	1,65%	39,00	0,642202	0,545872	55,50%	595.000.000
GOLTS	17.07.2026	1,29%	322,75	4,166667	3,541667	17,22%	63.750.000
KTLEV	21.07.2026	0,06%	174,50	0,096618	0,082126	16,86%	170.000.000
TAVHL	21.07.2026	0,64%	282,25	1,80499	1,534241	23,29%	655.718.977
GRTHO	22.07.2026	0,18%	250,00	0,449071	0,381711	15,00%	47.713.821
MERCN	28.07.2026	0,81%	25,92	0,210116	0,178599	24,68%	34.000.000
MEDTR	29.07.2026	0,40%	28,24	0,113445	0,096429	A.D	11.475.000
OSMEN	29.07.2026	0,62%	8,05	0,049824	0,042351	11,12%	19.833.333
MOPAS	31.07.2026	0,84%	32,74	0,274725	0,233516	35,25%	63.750.000

## TEMETTÜ ETKİ TABLOSU (GÜNLÜK)

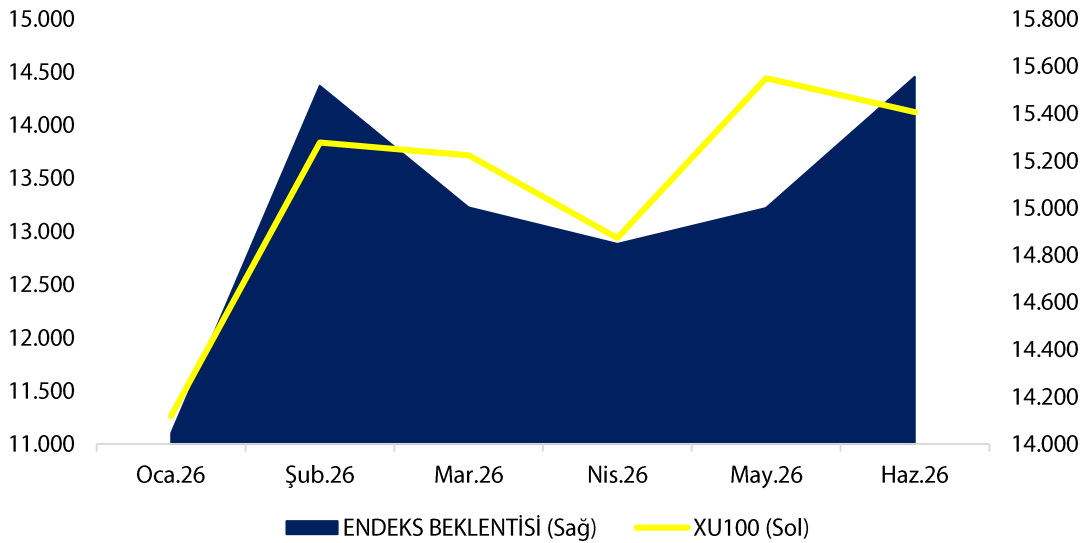
XU500	Endeks Ağırlığı	Fiyat	Brüt Temettü (TL)	Teorik Fiyat	Etki	Toplam
INDES	0,09	11,37	0,217335	11,15	- 0,30	- 0,53
KCAER	0,12	15,00	0,169713	14,83	- 0,23	- 0,53
<b>XUTUM</b>	<b>Endeks Ağırlığı</b>	<b>Fiyat</b>	<b>Brüt Temettü (TL)</b>	<b>Teorik Fiyat</b>	<b>Etki</b>	<b>Toplam</b>
INDES	0,09	11,37	0,217335	11,15	- 0,30	- 0,53
KCAER	0,11	15,00	0,169713	14,83	- 0,23	- 0,53
<b>XTUMY</b>	<b>Endeks Ağırlığı</b>	<b>Fiyat</b>	<b>Brüt Temettü (TL)</b>	<b>Teorik Fiyat</b>	<b>Etki</b>	<b>Toplam</b>
INDES	0,30	11,37	0,217335	11,15	- 4,29	- 7,66
KCAER	0,40	15,00	0,169713	14,83	- 3,37	- 7,66

**AÇIĞA SATIŞ İŞLEMLERİ**

KOD	AÇIĞA SATIŞ HACMİ	AÇIĞA SATIŞ ADEDİ	AÇIĞA SATIŞ/İŞLEM HACMİ	AÇIĞA SATIŞ AOF	KAPANIŞ FİYATI	GÜNLÜK DEĞİŞİM
AEFES	202.316.814,16	9.500.045,00	22,26%	21,30	21,04	-1,41%
AKBNK	2.601.186.749,75	33.730.449,00	31,12%	77,12	77,00	-0,26%
AKSEN	39.266.140,85	474.285,00	16,52%	82,79	81,25	-2,58%
ALARK	158.049.464,60	1.475.251,00	29,68%	107,13	107,70	0,19%
ARCLK	66.651.383,60	663.928,00	20,76%	100,39	99,35	-2,21%
ASELS	4.542.697.718,25	12.897.711,00	28,54%	352,21	345,00	-3,50%
ASTOR	1.241.685.744,50	4.484.167,00	22,17%	276,90	276,50	-0,54%
BIMAS	1.686.811.040,00	4.587.798,00	33,18%	367,67	365,25	-1,55%
BRSAN	169.520.678,00	300.418,00	14,70%	564,28	565,00	-0,88%
BTCIM	8.506.628,80	1.411.408,00	4,34%	6,03	6,01	0,50%
CANTE	45.442.820,08	33.126.193,00	12,93%	1,37	1,37	-0,72%
CCOLA	46.678.189,65	561.117,00	15,68%	83,19	83,05	0,12%
CIMSA	139.245.286,82	2.923.471,00	41,65%	47,63	47,10	-1,75%
DOAS	170.753.851,80	944.107,00	58,92%	180,86	179,30	-2,02%
DSTKF	324.726.212,50	89.784,00	7,07%	3.616,75	3.622,50	2,04%
EKGYO	417.753.725,52	20.117.946,00	26,07%	20,77	20,68	-0,58%
ENKAI	545.898.111,20	6.000.051,00	34,92%	90,98	90,50	-0,98%
EREGL	1.182.127.260,26	28.525.481,00	16,03%	41,44	40,48	-1,75%
FROTO	430.641.615,35	5.066.734,00	20,76%	84,99	84,55	-1,05%
GARAN	1.104.388.413,70	8.030.329,00	30,69%	137,53	138,00	0,51%
GUBRF	586.021.543,25	1.321.774,00	27,87%	443,36	442,75	-1,83%
HALKB	485.102.363,66	11.261.592,00	24,97%	43,08	42,94	-0,65%
HEKTS	290.950.097,90	87.767.438,00	12,02%	3,32	3,30	0,92%
ISCTR	1.309.170.782,49	88.525.786,00	20,93%	14,79	14,81	0,82%
KCHOL	1.841.331.289,60	9.489.826,00	44,50%	194,03	193,50	-1,12%
KRDMD	611.490.299,74	15.153.531,00	22,16%	40,35	39,80	-0,80%
KUYAS	51.002.399,45	725.398,00	5,57%	70,31	73,15	10,00%
MAVI	78.360.817,80	2.041.466,00	30,96%	38,39	37,64	-3,34%
MGROS	660.190.022,50	986.036,00	32,32%	669,54	669,50	-0,37%
MIATK	119.616.961,94	3.032.167,00	8,47%	39,45	36,70	-9,43%
OYAKC	134.865.437,84	6.511.505,00	37,17%	20,71	20,50	-1,63%
PASEU	283.277.864,60	2.658.146,00	4,34%	106,57	103,40	-9,93%
PETKM	366.811.158,59	19.189.029,00	25,14%	19,12	19,11	-0,47%
PGSUS	467.635.967,20	2.655.283,00	25,90%	176,12	175,10	-1,13%
SAHOL	872.312.174,05	8.961.128,00	30,24%	97,34	97,50	0,00%
SASA	1.095.490.755,13	447.433.788,00	20,08%	2,45	2,45	0,00%
SISE	692.368.373,52	15.430.773,00	30,79%	44,87	44,30	-1,42%
TAVHL	430.335.223,50	1.524.025,00	41,49%	282,37	282,25	0,80%
TCELL	830.333.030,80	7.691.133,00	23,78%	107,96	107,40	-2,01%
THYAO	3.850.556.370,25	11.781.132,00	25,15%	326,84	326,00	-0,91%
TOASO	562.204.924,25	1.817.641,00	40,13%	309,31	308,00	-1,75%
TRALT	1.226.524.194,00	26.425.433,00	23,97%	46,42	46,62	2,46%
TRMET	194.241.911,80	1.753.541,00	25,10%	110,77	111,00	3,54%
TSKB	36.528.207,26	3.041.763,00	17,53%	12,01	11,88	-1,41%
TTKOM	748.303.266,35	12.186.833,00	34,02%	61,40	61,40	-1,76%
TUPRS	1.243.886.224,90	5.560.137,00	18,84%	223,72	227,50	3,74%
TURSG	67.677.993,88	10.950.061,00	23,34%	6,18	6,17	0,49%
ULKER	263.197.394,35	2.624.584,00	35,05%	100,28	99,30	-2,65%
VAKBN	515.782.789,80	15.872.743,00	36,28%	32,50	32,72	0,25%
YKBNK	1.158.301.442,20	28.879.486,00	18,77%	40,11	40,14	0,15%

### ARAŞTIRMA KAPSAMIMIZ

KOD	Şirket Adı	Hedef Fiyat	Tavsiye	Potansiyel	KAFİF
HALKB	T. Halk Bankası	100	AL	132,88%	-
ATATP	ATP Yazılım	472	AL	119,13%	+
GLCVY	Gelecek Varlık Yönetimi	125,6	AL	114,70%	-
ANHYT	Anadolu Hayat Emek.	201,72	AL	96,03%	-
LKMNH	Lokman Hekim Sağlık	30,4	AL	95,12%	+
GLRMK	Gülermak Ağır Sanayi	320	AL	86,48%	+
ARASE	Doğu Aras Enerji	214,7	AL	85,25%	+
GEDZA	Gediz Ambalaj	56,6	AL	83,65%	+
AKGRT	Aksigorta	12,61	AL	77,86%	-
TNZTP	Tapdi Tinaztepe	44	AL	75,30%	-
TATEN	Tatlıpınar Enerji Üretim	23,76	AL	74,71%	-
TURSG	Türkiye Sigorta	10,44	AL	69,21%	-
QNBTR	QNB Bank	338	TUT	68,66%	-
DMLKTG	Damlakent	9,87	AL	62,34%	+
DOHOL	Doğan Holding	32	AL	56,10%	-
ALBRK	Albaraka Türk	12,6	AL	55,56%	+
KBORU	Kuzey Boru	41	AL	52,99%	+
VAKBN	Vakıflar Bankası	50	AL	52,81%	-
ARCLK	Arçelik	150	AL	50,98%	-
ALARK	Alarko Holding	162,4	AL	50,79%	-
ENJSA	Enerjisa Enerji	154,3	AL	50,68%	+
GARAN	Garanti Bankası	199	AL	44,20%	-
ANSGR	Anadolu Sigorta	39,34	AL	43,79%	-
YKBNK	Yapı ve Kredi Bank.	57,1	AL	42,25%	-
TSKB	T.S.K.B.	16,7	TUT	40,57%	-
AGESA	AGESA Hayat Emeklilik	350	AL	39,86%	-
AKBNK	Akbank	99	TUT	28,57%	-
ISCTR	İş Bankası (C)	19	TUT	28,29%	-
SELEC	Selçuk Ecza Deposu	140	AL	-33,24%	+



## ARACI KURUM TABLOSU

KURUM PARA GİRİŞ-ÇIKIŞ					
KURUM ADI	NET TUTAR	KAÇ GÜNDÜR (+)	KURUM ADI	NET TUTAR	KAÇ GÜNDÜR (-)
TERA YATIRIM MENKUL	21.521.575.671	10	BANK-OF-AMERICA YATIRIM BANK	- 22.574.151.561	8
ALNUS YATIRIM MENKUL	310.611.191	6	HSBC YATIRIM	- 3.135.731.757	4
BIZIM MENKUL	66.491.835	5	PIRAMIT MEN.	- 265.837.949	4
MEKSA YATIRIM	699.117.417	5	GCM YATIRIM MENKUL	- 8.284.283	3
AK YATIRIM	1.470.339.175	4	YATIRIM-FINANSMAN MENKUL	387.560.828	3
YAPI KREDİ YAT.	14.403.722.076	4	COLENDİ MENKUL	- 833.066.564	2
PUSULA YATIRIM	6.665.063.113	3	DESTEK YATIRIM MENKUL	1.056.429.565	2
AKTİF YATIRIM MENKUL	83.846.817	2	İNTEGRAL YATIRIM MENKUL DEGERL	- 85.564.331	2
ATA YATIRIM	804.572.619	2	İNVESTAZ YATIRIM	- 491.311.438	2
BURGAN YATIRIM MENKUL	- 272.619.022	2	NCM INVESTMENT	- 15.709.827	2

KURUM İŞLEMLERİ (SON 10 GÜN)			
KURUM ADI	NET(+)	KURUM ADI	NET(-)
TERA YATIRIM MENKUL	21.521.575.671	BANK-OF-AMERICA YATIRIM BANK	- 22.574.151.561
YAPI KREDİ YAT.	14.403.722.076	A1 CAPITAL MENKUL DEGERLER	- 4.989.894.572
PUSULA YATIRIM	6.665.063.113	IS YATIRIM	- 4.844.954.574
DENİZ YATIRIM	3.540.713.079	GEDİK YATIRIM	- 3.553.831.318
QNB YATIRIM MENKUL	2.779.961.653	HSBC YATIRIM	- 3.135.731.757
AK YATIRIM	1.470.339.175	TEB YATIRIM	- 2.843.489.606
DESTEK YATIRIM MENKUL	1.056.429.565	INFO YATIRIM MENKUL	- 2.423.171.184
ATA YATIRIM	804.572.619	TACIRLER YAT.	- 2.256.065.719
MIDAS MENKUL	704.847.093	GARANTI BBVA	- 1.582.579.162
MEKSA YATIRIM	699.117.417	ZIRAAT YAT.	- 1.208.513.947

**KURUMSAL TAKAS TABLOSU**

**YABANCI TAKAS ORANI: %32,51 - -20 baz puan**

YABANCILAR (+) AYLIK			YATIRIM FONLARI (+) AYLIK			EMEKLİLİK FONLARI (+) AYLIK		
KOD	DEĞİŞİM (bps)	NİHAİ PAY (%)	KOD	DEĞİŞİM (bps)	NİHAİ PAY (%)	KOD	DEĞİŞİM (bps)	NİHAİ PAY (%)
AKBNK	115	46,51%	DSTKF	286	58,53%	AKBNK	90	5,70%
THYAO	48	18,42%	TPKGYF1	174	56,00%	ZPLIBF	86	44,02%
YKBNK	42	30,08%	HEDEF	152	57,66%	THYAO	76	6,80%
DSTKF	32	5,05%	TEHOL	95	34,45%	YKBNK	70	7,15%
KCHOL	32	45,34%	ODINE	72	42,13%	GARAN	42	3,49%
ISCTR	28	27,78%	KTLEV	70	34,25%	SAHOL	40	14,26%
EREGL	27	23,10%	GUNDG	38	77,49%	EKGYO	22	24,97%
TCELL	25	43,93%	AKBNK	33	16,78%	TOASO	17	18,05%
KTLEV	25	6,35%	YKBNK	25	14,93%	TAVHL	17	6,69%
AEFES	15	41,19%	IZENR	23	37,41%	BRSAN	17	10,06%
YABANCILAR (+) HAFTALIK			YATIRIM FONLARI (+) HAFTALIK			EMEKLİLİK FONLARI (+) HAFTALIK		
KOD	DEĞİŞİM (bps)	NİHAİ PAY (%)	KOD	DEĞİŞİM (bps)	NİHAİ PAY (%)	KOD	DEĞİŞİM (bps)	NİHAİ PAY (%)
CCOLA	34	75,79%	TPKGYF1	179	54,96%	ZGOLDF	27	86,89%
KCHOL	28	45,62%	HEDEF	55	57,74%	TUPRS	19	8,69%
SASA	19	10,50%	GUNDG	33	77,62%	ISGLKF	17	96,60%
TUPRS	16	32,09%	ODINE	23	42,38%	THYAO	9	6,80%
THYAO	16	18,48%	IZENR	15	37,42%	Z30KPF	8	93,36%
EREGL	11	23,15%	TEHOL	14	34,79%	ISGYO	8	31,86%
TABGD	11	40,82%	EREGL	13	19,98%	GARAN	7	3,51%
KTLEV	10	6,32%	IEYHO	11	35,64%	ZPX30F	5	60,82%
DSTKF	9	5,02%	OZATD	8	72,88%	AEFES	4	13,30%
AEFES	8	41,35%	ANELE	7	51,85%	AKBNK	3	5,68%
YABANCILAR (+) GÜNLÜK			YATIRIM FONLARI (+) GÜNLÜK			EMEKLİLİK FONLARI (+) GÜNLÜK		
KOD	DEĞİŞİM (bps)	NİHAİ PAY (%)	KOD	DEĞİŞİM (bps)	NİHAİ PAY (%)	KOD	DEĞİŞİM (bps)	NİHAİ PAY (%)
SASA	34	10,50%	LIDER	10	63,83%	ZGOLDF	17	86,89%
TUPRS	28	32,09%	IEYHO	7	35,64%	ISGLKF	12	96,60%
VERUS	19	37,34%	ODINE	6	42,38%	TUPRS	10	8,69%
ISCTR	16	27,81%	GUNDG	6	77,62%	ZPLIBF	9	44,02%
CCOLA	16	75,79%	TERA	6	42,27%	GMSTRF	4	14,18%
TAVHL	11	49,52%	RALYH	5	26,89%	APGLDF	2	99,10%
DSTKF	11	5,02%	ZPLIBF	5	54,99%	ZPX30F	2	60,82%
AGHOL	10	23,87%	TRHOL	4	55,28%	GARAN	2	3,51%
TRALT	9	16,15%	TUPRS	4	6,79%	AKCNS	2	11,90%
IEYHO	8	7,64%	KTLEV	3	34,22%	TRMET	2	15,66%

**YABANCI TAKAS ORANI: %32,51 - -20 baz puan**

YABANCILAR (-) AYLIK			YATIRIM FONLARI (-) AYLIK			EMEKLİLİK FONLARI (-) AYLIK		
KOD	DEĞİŞİM (bps)	NİHAİ PAY (%)	KOD	DEĞİŞİM (bps)	NİHAİ PAY (%)	KOD	DEĞİŞİM (bps)	NİHAİ PAY (%)
ASELS	-208	52,20%	MAGEN	-137	57,94%	ZGOLDF	-109	86,89%
ASTOR	-90	63,20%	TERA	-113	43,39%	ISGLKF	-102	96,60%
TUPRS	-68	32,06%	LIDER	-66	63,81%	GMSTRF	-43	13,94%
ENKAI	-20	24,00%	GMSTRF	-61	32,68%	BIMAS	-43	8,56%
TTKOM	-18	31,87%	TUPRS	-44	6,75%	GUBRF	-33	21,47%
FROTO	-15	22,46%	RALYH	-35	26,89%	TUPRS	-31	8,67%
MAGEN	-15	14,86%	CWENE	-34	59,09%	GLDTRF	-30	57,58%
TERA	-13	6,63%	BIMAS	-27	45,90%	PETKM	-30	4,24%
RYSAS	-8	58,64%	DMRGD	-26	5,16%	SELEC	-25	0,99%
PETKM	-7	10,61%	ISKPL	-21	3,19%	APGLDF	-23	99,10%
YABANCILAR (-) GÜNLÜK			YATIRIM FONLARI (-) GÜNLÜK			EMEKLİLİK FONLARI (-) GÜNLÜK		
KOD	DEĞİŞİM (bps)	NİHAİ PAY (%)	KOD	DEĞİŞİM (bps)	NİHAİ PAY (%)	KOD	DEĞİŞİM (bps)	NİHAİ PAY (%)
ASELS	-55	51,61%	TPKGYF1	-19	54,96%	ASELS	-16	6,42%
TCELL	-6	44,00%	PASEU	-15	66,18%	BIMAS	-9	8,54%
BIMAS	-6	44,54%	DSTKF	-11	57,07%	EREGL	-7	7,80%
MGROS	-3	38,03%	THYAO	-9	12,83%	TCELL	-4	6,25%
RYSAS	-2	58,65%	OZATD	-7	72,88%	KCHOL	-3	11,15%
EREGL	-2	23,15%	ASELS	-5	4,86%	THYAO	-3	6,80%
PASEU	-1	6,25%	EFOR	-4	9,87%	MAVI	-2	19,25%
TKFEN	-1	9,09%	TCELL	-3	6,87%	DOHOL	-2	21,91%
SELEC	-1	11,07%	BIMAS	-3	5,09%	ENJSA	-2	19,18%
AKFYE	-1	24,69%	KLRHO	-3	59,09%	AEFES	-2	13,30%
YABANCILAR (-) HAFTALIK			YATIRIM FONLARI (-) HAFTALIK			EMEKLİLİK FONLARI (-) HAFTALIK		
KOD	DEĞİŞİM (bps)	NİHAİ PAY (%)	KOD	DEĞİŞİM (bps)	NİHAİ PAY (%)	KOD	DEĞİŞİM (bps)	NİHAİ PAY (%)
ASELS	-165	51,61%	KTLEV	-39	34,22%	ASELS	-44	6,42%
YKBNK	-32	29,90%	PASEU	-33	66,18%	BIMAS	-28	8,54%
AKBNK	-12	46,49%	DMRGD	-20	3,19%	SASA	-11	4,19%
TOASO	-7	24,56%	ASELS	-19	4,86%	GUBRF	-10	21,50%
ASTOR	-7	63,11%	AKBNK	-19	16,86%	GMSTRF	-7	14,18%
BIMAS	-3	44,54%	YKBNK	-15	14,83%	ISCTR	-6	5,18%
MAGEN	-3	14,80%	BIMAS	-14	5,09%	TOASO	-5	18,03%
RYSAS	-3	58,65%	ZPLIBF	-14	54,99%	TCELL	-5	6,25%
TRALT	-3	16,15%	MAGEN	-14	58,23%	ODINE	-4	0,73%
PASEU	-2	6,25%	THYAO	-13	12,83%	PETKM	-4	4,25%

**YASAL UYARI**—Burada yer alan her türlü bilgi, değerlendirme, yorum ve istatistiki şekil ve değerler hazırlandığı tarih itibarıyla mevcut piyasa koşulları ve güvenilirliğine inanılan kaynaklardan elde edilerek derlenmiştir. PUSULA Yatırım Menkul Değerler A.Ş. tarafından, karşılığında herhangi bir maddi menfaat temin edilmeksizin, genel anlamda bilgi vermek amacıyla hazırlanmış olup, hiçbir şekilde yönlendirici nitelikte olmayan bilgiler yatırımcılar tarafından danışmanlık faaliyeti olarak kabul edilmemeli ve yatırım kararlarına esas olarak alınmamalıdır. Bu bilgiler, belli bir getirinin sağlanmasına yönelik olarak verilmemekte ve bu yönde herhangi bir şekilde taahhüt veya garantimiz bulunmamaktadır. Bu itibarla bu sayfalarda yer alan ve hiç bir şekilde yönlendirici nitelikte olmayan hususlar hakkında herhangi bir sorumluluğumuz bulunmamaktadır. Gerek bu yayındaki, gerekse bu yayında kullanılan kaynaklardaki hata ve eksikliklerden ve bu yayındaki bilgilerin kullanılması sonucunda yatırımcıların ve/veya ilgili kişilerin uğrayabilecekleri doğrudan ve/veya dolaylı zararlardan, kâr yoksunluğundan manevi zararlardan her ne şekilde olursa olsun üçüncü kişilerin uğrayabileceği her türlü zararlardan dolayı PUSULA Yatırım Menkul Değerler A.Ş. sorumlu tutulamaz. Burada yer alan yatırım bilgi, yorum ve tavsiyeleri yatırım danışmanlığı kapsamında değildir. Yatırım danışmanlığı hizmeti, yetkili kuruluşlar tarafından kişilerin risk ve getiri tercihleri dikkate alınarak kişiye özel sunulmaktadır. Burada yer alan yorum ve tavsiyeler ise genel niteliktedir. Bu tavsiyeler mali durumunuz ile risk ve getiri tercihlerinize uygun olmayabilir. Bu nedenle, sadece burada yer alan bilgilere dayanarak yatırım kararı verilmesi beklentilerinize uygun sonuçlar doğurmayabilir.

**ÇEKİNCE**—Bu rapor tarafımızca doğruluğu kabul edilmiş kaynaklar kullanılarak hazırlanmış olup yatırımcılara kendi oluşturacakları yatırım kararlarında yardımcı olmayı hedeflemekte ve herhangi bir yatırım aracını alma veya satma yönünde yatırımcıların kararlarını etkilemeyi amaçlamamaktadır. Yatırımcıların verecekleri yatırım kararları ile bu raporda bulunan görüş, bilgi ve veriler arasında bir bağlantı kurulamayacağı gibi, söz konusu kararların neticesinde oluşabilecek yanlışlık ve zararlardan kurum çalışanları ile PUSULA Yatırım Menkul Değerler A.Ş.'nin herhangi bir sorumluluğu bulunmamaktadır. Bu rapordaki her türlü iç ce dış piyasa tablo grafikler, bu konularda resmi hizmet veren yetkili üçüncü kişi kurumlardan elde edilmiş olup, PUSULA Yatırım Menkul Değerler A.Ş. tarafından herhangi bir maddi menfaat beklentisi olmaksızın genel anlamda bilgilendirmek amacıyla hazırlanmıştır. Bu raporda bulunan bilgiler belli bir gelirin sağlanmasına yönelik olarak verilmemektedir.

T +90 (212) 370 0370

F +90 (212) 370 0371

[arastirma@pusulayatirim.com.tr](mailto:arastirma@pusulayatirim.com.tr)

Kısıklı Mah. Seher Yeli Sokak Dış Kapı No: 4 İç Kapı No: 2 Üsküdar / İstanbul