

ULUSAL ENDEKSLER

XU100	KAPANIŞ	GETİRİ
XU050	14.455,03	0,73%
XU030	12.994,60	0,87%
XBANK	16.792,35	0,79%
XUSIN	18.241,36	0,17%
XUMAL	18.010,17	0,92%
XTUMY	21.288,18	0,30%
XHARZ	74.699,83	-0,15%
	396.325,09	1,55%

KÜRESEL - MSCI

ACWI	KAPANIŞ	GETİRİ
DÜNYA	1.121,97	0,50%
ASYA - JP HARIÇ	4.836,54	0,46%
AVRUPA	1.136,54	0,87%
EM	217,05	1,41%
	1.713,51	0,83%

DATALAR

CDS	KAPANIŞ	FARK(bps)
TR-VIX	218,00	-180
S&P-VIX	36,21	-5
	17,78	-40

DÖVİZ

DOLAR	KAPANIŞ	GETİRİ
AVRO	46,67	0,03%
STERLİN	53,18	0,00%
FRANK	61,92	0,11%
	57,75	-0,07%

EMTİA

ONS ALTIN	KAPANIŞ	GETİRİ
GÜMÜŞ	4.189,00	2,80%
HAM PETROL	62,86	4,51%
BRENT PETROL	69,00	1,80%
BAKIR	72,30	2,19%
DOĞALGAZ	6,26	1,86%
	3,23	0,91%

TAHVİL

TRY 2Y	KAPANIŞ	FARK(bps)
TRY 5Y	36,61	-12
TRY 10Y	34,28	4
ABD 2Y	30,77	-5
ABD 10Y	4,14	-4,2
ALMANYA 10Y	4,47	-2
	2,90	-3

GÜNDEM

İÇ SİYASİ GELİŞMELER

İç siyasete ilişkin haber akışlarını yakından takip ediyoruz. Riskli varlıklarda **volatilité bir süre daha devam edebilir.**

BRKSN

Temettü ödeyecekler. Tablodan detaylarına erişilebilir.

EKİM

Halka arz talep toplama sona erecek. **Son tarih 3 Temmuz 2026 saat 17:00**

ISVEA

Halka arz talep toplama sona erecek. **Son tarih 3 Temmuz 2026 saat 17:00**

Detaylarına bir sonraki sayfadan itibaren erişebilirsiniz

Patika çizimi

Küresel piyasalarda makro verilere açıkça duyarlılık görmeye devam ediyoruz. San Francisco Fed Başkanı Daly, enflasyonun düşmesinin beklendiğini ancak ekonomik görünüme ilişkin belirsizliklerin sürdüğünü belirterek, kalıcı enflasyon riskinin devam etmesi halinde Fed'in daha agresif adımlar atmak zorunda kalabileceğini söyledi. **Yeni günde genele yayılan alıcılı seyir izliyoruz.**

İç tarafta enflasyona yönelik iyimser beklentiler ve NATO zirvesine yönelik hazırlıklar hem siyasi hem de 2026 2.çeyreğe dair karamsar görünümü geçici olarak ikincil plana itti.

Enflasyona patika çizmek gerek. Enflasyon %0,9-1,15 arası gelirse nötr; %0,9 altı gelirse olumlu; %1,15 ve üzeri gelirse olumsuz olacaktır. Detaylarını veri geldiğinde paylaşıyor olacağız.

Fitch'ten net ayrıştırma. Fitch, ABD-İran çatışması ve yüksek seyretmeye devam eden enflasyon nedeniyle **Türkiye'de bankaların, banka dışı finansal kuruluşların (NBFI) ve sigorta şirketlerinin faaliyet koşullarının kötüleştiğini belirtti.** Kuruluş, üç sektörün tamamına ilişkin 2026 yılı orta dönem sektör görünümünü, zayıflayan makroekonomik beklentiler, faiz oranlarının beklenenden daha uzun süre yüksek kalacağı öngörüsü ve yurt içindeki siyasi baskılar nedeniyle **"Nötr"den "Kötüleliyor"a revize etti. Nisan ayından bu yana olumsuz görünümü vurguluyorduk.**

Gümrük birliği herkes için önemli. Hazine ve Maliye Bakanı Şimşek Türkiye-AB Yüksek Düzeyli Ekonomik Diyalog Toplantısı kapsamında, Avrupa Komisyonu'nun Ekonomi ve Verimlilikten Sorumlu Üyesi Valdis Dombrovskis ile bir araya geldi. Şimşek **"Gümrük Birliği'nin modernizasyonunu teknik bir güncelleme değil, stratejik bir gereklilik olarak görüyoruz"** dedi.

Limanlarımız önem kazandı. Cumhurbaşkanı Yardımcısı Yılmaz, Türk sahipli denizcilik filosunun 2026 itibarıyla dünya sıralamasında 11'inciliğe yükseldiğini belirterek, Ambarlı, Kocaeli, Tekirdağ, Mersin ve Aliağa limanlarının dünyanın en yoğun 100 limanı arasında yer aldığını söyledi. **Yılmaz, gemi inşa sanayisinin küresel ölçekte güçlü konumunu koruduğunu belirterek, Türkiye'nin mega yat üretiminde dünya ikincisi, gemi geri dönüşümünde ise Avrupa lideri olduğunu söyledi.**

Yeni günde 14252 destek 14600 direnç olarak takip edilecek. Kısa vadede 13800-14700 dar bandı oluşmuş görünüyor. Siyasi takvim mutlaka yakından takip edilmelidir. Bugün enflasyon gerçekleşmesi çerçevesinde yön şekilleniyor olacaktır.

Saat	Veri	Beklenti	Önceki
Tatil	ABD - Kurtuluş Günü	--	--
10:00	Türkiye Tüketici Fiyat Endeksi (TÜFE) (Aylık) (Haz)	0,90%	1,71%
10:00	Türkiye Tüketici Fiyat Endeksi (TÜFE) (Yıllık) (Haz)	32,14%	32,61%
10:00	Türkiye Üretici Fiyat Endeksi (ÜFE) (Aylık) (Haz)	--	2,75%
10:55	Almanya Hizmet Satın Alma Müdürleri Endeksi (PMI) (Haz)	46,8	46,8
11:00	Euro Bölgesi Hizmet Satın Alma Müdürleri Endeksi (PMI) (Haz)	48,9	48,9
11:30	İngiltere Bileşik PMI (Haz)	49,4	49,4

TEKNİK GÖRÜNÜM

XU100 Teknik Görünüm

Haftayı 14 bin üzerinde kapatma çabasında olacağız

Dirençler: 14600-15050-15555

Destekler: 13800-14000-14252



VIOP Teknik Görünüm

Haftayı 17 bin üzerinde kapatma çabasında olacağız

Dirençler: 17777-18190-18300

Destekler: 16500-17007-17471



İŞLEM AKTİVİTESİ VERİLERİ

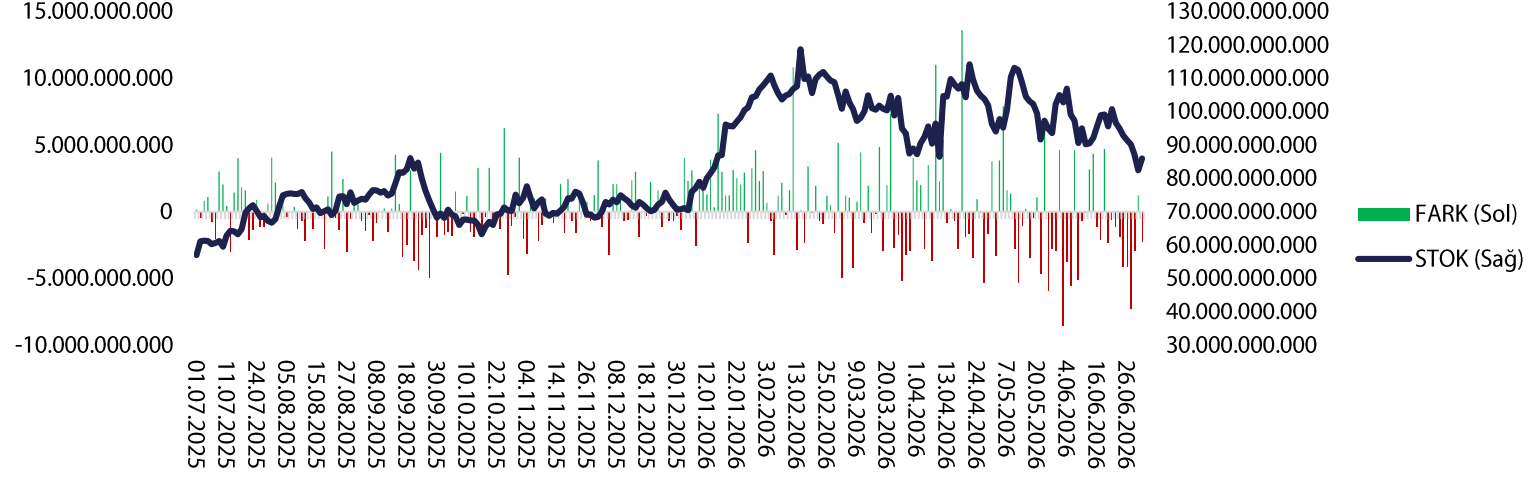
AKTİVİTE ARTAN			AKTİVİTE AZALAN			ENDEKS ETKİSİ (XU100)	
KOD	HACİM DEĞİŞİMİ (%)	GETİRİ (%)	KOD	HACİM DEĞİŞİMİ (%)	GETİRİ (%)	KOD	KATKI
PSDTC	1.459,52	9,95	ZOREN	-88,64	-1,09	ASELS	36,92
PRZMA	900,84	9,91	PASEU	-83,10	-9,02	ASTOR	25,75
KRGYO	672,33	-8,04	CELHA	-78,35	-2,54	KTLEV	13,42
YKSLN	506,21	-2,97	YAPRK	-69,27	-1,27	DSTKF	11,31
OFSYM	492,72	4,23	KLMSN	-68,72	2,60	TUPRS	7,46
EN ÇOK YÜKSELENLER			EN ÇOK DÜŞENLER			ENDEKS ETKİSİ (XU100)	
KOD	HACİM DEĞİŞİMİ (%)	GETİRİ (%)	KOD	HACİM DEĞİŞİMİ (%)	GETİRİ (%)	KOD	KATKI
DUNYH	277,90	10,00	ENERY	156,20	-10,00	BIMAS	-12,47
HKTM	-30,63	10,00	TERA	35,45	-9,98	MGROS	-5,79
BYDNR	4,90	9,99	VERUS	-22,19	-9,98	ENERY	-4,48
DITAS	21,54	9,98	INVES	-53,00	-9,97	PASEU	-3,7
PRKME	60,02	9,97	TCKRC	-1,30	-9,95	ENKAI	-2,37

PAY GERİ ALIMLARI

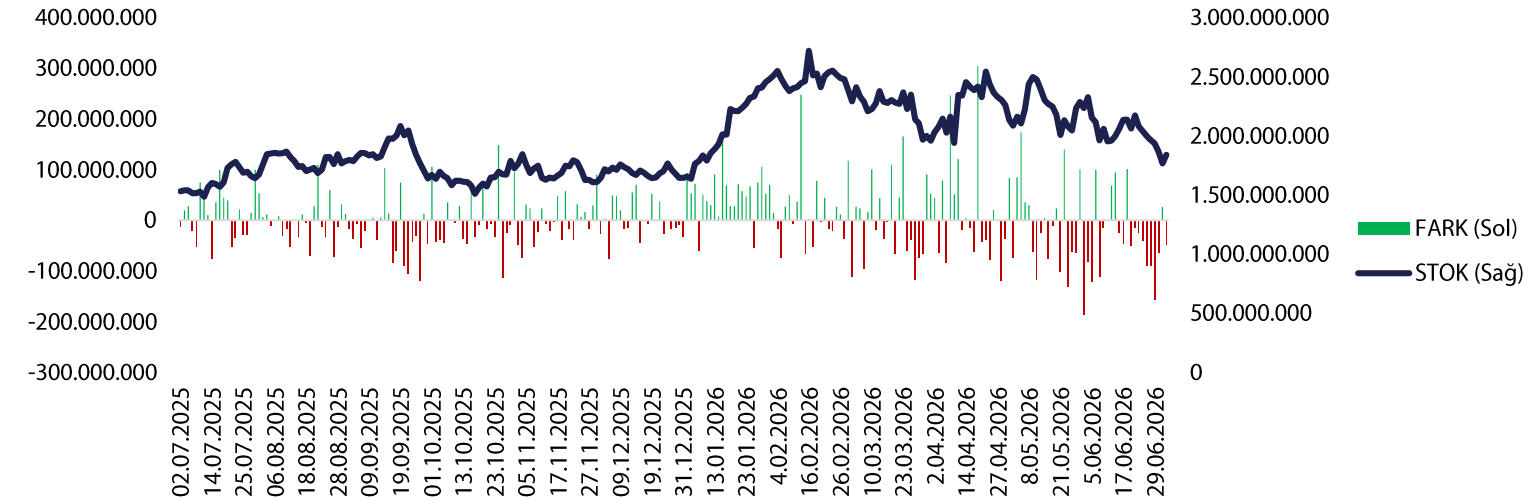
KOD	ALINAN LOT	TOPLAM ALINAN LOT	TOPLAM ALIM/SERMAYE	ALIŞ ORTALAMASI	FİYAT	FARK
AHGAZ	90.000	23.386.996	0,90%	26,36	36,06	36,80%
BOSSA	150.000	2.850.000	0,22%	6,24	6,31	1,12%
ENERY	3.500.000	94.937.201	1,05%	9,79	10,17	3,88%
GEREL	154.700	951.710	0,26%	38,69	39,86	3,02%

BoFA İŞLEMLERİ VE PARA-GİRİŞ ÇIKIŞLARI

BoFA Para Giriş-Çıkış - TL



BoFA Para Giriş-Çıkış (\$)



HİSSE SENEDİ PARA GİRİŞ-ÇIKIŞ TABLOSU

NET (+)		NET (-)		DÜZENLİ (+)		DÜZENLİ (-)			
KOD	TUTAR	KOD	TUTAR	KOD	KAÇ GÜN	TUTAR	KOD	KAÇ GÜN	TUTAR
TEHOL	947.120.310	ASELS	- 1.315.065.870	TEHOL	10	947.120.310	EMNIS	10	- 2.401.407
KTLEV	632.900.770	YKBANK	- 676.015.377	ARTMS	9	2.750.117	CASA	9	- 19.364.120
TUPRS	518.184.062	BIMAS	- 420.224.473	GOZDE	9	7.878.322	ECILC	9	- 4.774.419
THYAO	487.491.704	HEKTS	- 390.362.066	USDTRF	9	1.603	BRISA	8	- 550
EREGL	453.008.260	AKBNK	- 353.760.527	DCTTR	8	9.540.614	LOGO	8	- 16.556.363
DSTKF	285.459.518	TRALT	- 249.609.119	IZFAS	8	32.825.829	SEKUR	8	- 8.279.796
KCHOL	260.034.060	ISCTR	- 248.394.070	PEKGY	8	561.394.400	CUSAN	7	- 6.111.281
ASTOR	168.749.240	EUPWR	- 235.490.546	SVGYO	8	132.285.596	NUGYO	7	- 3.728.043
MANAS	150.668.561	FROTO	- 229.143.437	PRZMA	7	29.229.768	SEGYO	7	- 7.354.161
SVGYO	132.285.596	GMSTRF	- 218.776.847	ENKAI	6	6.166.169	AKFYE	6	- 39.745.250

ŞİRKET HABERLERİ

ZGYO – Olumlu: Ankara Sanayi Odası tarafından gerçekleştirilen "ASO 2. ve 3. OSB'de kayıtlı Hizmet Destek Alanındaki Otel Yapısının Açık Artırma Usulü ile Satış İhalesi" kapsamında en yüksek teklif verilmiş olup ihale 200.000.000 TL bedelle şirket uhdesinde kesinleşti.

DAPGM – Nötr: Şirket hesaplarına toplam 70.300.000 TL tutarındaki nakit, sermaye avansı olarak aktarıldı.

DAPGM – Sınırlı Olumlu: Yeni Levent projesi kapsamında H, I, J, K, L, M, N, O, P blokların inşaatı ile bu bloklara ait Altyapı ve Çevre Düzenleme İşleri'nin kısmi geçici kabulü yapılmış olup Kısmi Geçici Kabul Tutanağı Emlak Konut GYO tarafından onaylandı.

KZBGY – Olumlu: Sinpaş Kızılbük Thermal Wellness Resort projesi kapsamında; haziran ayında toplam 292 adet devre mülk satış sözleşmesi yapılmış olup, bu sözleşmelerin KDV hariç toplam bedeli 372.874.199 TL'dir.

BALAT – Olumlu: Geri alıma konu edilecek pay sayısı azami 230.000 adet ve bu payların alımı için kullanılacak fon tutarı azami 15.000.000 TL olarak belirlendi.

HEKTS – Olumlu: Şirket tahsisli sermaye artırımını kararı aldı.

HLGYO – Olumlu: Kemerburgaz'da yer alan arsaların ortaklık pay oranları dahilinde tapu devir işlemleri tamamlandı. Şirketin söz konusu arsalarda hisse oranı %60'dır.

TRILC – Nötr: Ankara'da bulunan fabrikada yıllık düzenli bakım çalışmaları kapsamında serum üretim faaliyetine 13 Temmuz'a kadar ara verilecek.

METRO – Olumlu: Yurt içi ve yurt dışında sigortacılık sektöründe faaliyet göstermek üzere Metro Sigorta Aracılık A.Ş. ünvanlı şirketin kuruluş işlemleri tamamlandı.

METRO – Olumlu: Gürcistan'da faaliyet gösteren Green Insurance Georgia JSC'nin sermayesini temsil eden payların %100'ünün satın alınmasına karar verildi. Pay devri işlemi 2 yıl vadeli ödeme planı çerçevesinde toplam 11.360.000 dolar bedelle gerçekleştirilecek.

MGROS – Olumlu: 16 adet Migros, 3 adet Migros Jet, 3 adet Macrocenter ve 1 adet Petimo olmak üzere toplam 23 yeni mağazayı ve 3 adet dağıtım merkezini Haziran ayı içerisinde ekte belirtilen tarihlerde hizmete açmıştır. 30 Haziran 2026 itibarıyla şirketimizin toplam mağaza sayısı 3.830 olmuştur (30 Haziran 2025: 3.683). Şirketimizin toplam net satış alanı 30 Haziran 2025'e göre %2,3 artarak 2 milyon 101 bin metrekareye ulaşmıştır.

PETKM – Olumlu: S-PVC'ye yönelik anti-damping devam edecek.

BRSAN – Sınırlı Olumlu: Paslanmaz çelik boru üreticileri için anti-damping devam ediyor.

FDPO TABLOSU – 1 TEMMUZ 2026

NET ARTANLAR

Kod	30.Haz	1.Tem	Fark (bps)
BIOEN	38,64	53,22	14,58
DMRGD	49,19	50,22	1,03
TABGD	29,76	30,79	1,03
IEYHO	36,07	36,73	0,66
DMSAS	52,69	53,05	0,36
TRHOL	31,07	31,4	0,33
ENDAE	29,62	29,74	0,12
EGCYO	78,34	78,45	0,11
TCKRC	34,45	34,56	0,11
PASEU	32,56	32,63	0,07

NET DÜŞENLER

Kod	30.Haz	1.Tem	Fark (bps)
BMSTL	49,82	33,18	-16,64
ATAC	44,68	42,38	-2,3
SEGMN	26,16	25,14	-1,02
SANFM	57,64	57	-0,64
GSDHO	55,45	54,87	-0,58
TEHOL	60,84	60,4	-0,44
AFYON	48,97	48,57	-0,4
ATAKP	20,33	19,99	-0,34
GMTAS	87,75	87,44	-0,31
CELHA	22,54	22,24	-0,3

VBTS TABLOSU

KOD	PAZAR	BAŞLANGIÇ TARİHİ	BİTİŞ TARİHİ	BRÜT TAKAS	KREDİLİ ALIM AÇIĞA SATIŞ	İNTERNET İŞLEM	TEK FİYAT	EMİR PAKET TEDBİRİ
PRZMA	Ana Pazar	3.7.2026	31.7.2026	EVET	EVET	HAYIR	HAYIR	EVET
PSDTC	Ana Pazar	3.7.2026	31.7.2026	HAYIR	EVET	HAYIR	HAYIR	HAYIR
VERUS	Ana Pazar	3.7.2026	31.7.2026	HAYIR	EVET	HAYIR	HAYIR	HAYIR
CELHA	Ana Pazar	1.7.2026	31.7.2026	EVET	EVET	HAYIR	HAYIR	HAYIR
COSMO	Alt Pazar	1.7.2026	31.7.2026	EVET	EVET	HAYIR	HAYIR	EVET
INVES	Yıldız Pazar	1.7.2026	31.7.2026	HAYIR	EVET	HAYIR	HAYIR	HAYIR
AKFIS	Yıldız Pazar	30.6.2026	29.7.2026	HAYIR	EVET	HAYIR	HAYIR	HAYIR
SEKUR	Alt Pazar	30.6.2026	29.7.2026	EVET	EVET	HAYIR	EVET	EVET
INFO	Ana Pazar	29.6.2026	28.7.2026	EVET	EVET	HAYIR	HAYIR	HAYIR
BORLS	Yıldız Pazar	24.6.2026	23.7.2026	HAYIR	EVET	HAYIR	HAYIR	HAYIR
DITAS	Ana Pazar	24.6.2026	23.7.2026	HAYIR	EVET	HAYIR	HAYIR	HAYIR
SELEC	Yıldız Pazar	24.6.2026	23.7.2026	EVET	EVET	HAYIR	HAYIR	HAYIR
EDATA	Ana Pazar	22.6.2026	21.7.2026	HAYIR	EVET	HAYIR	HAYIR	HAYIR
ENSRI	Ana Pazar	22.6.2026	21.7.2026	HAYIR	EVET	HAYIR	HAYIR	HAYIR
FRIGO	Ana Pazar	22.6.2026	21.7.2026	HAYIR	EVET	HAYIR	HAYIR	HAYIR
SANEL	Alt Pazar	22.6.2026	21.7.2026	EVET	EVET	HAYIR	HAYIR	HAYIR
EUPWR	Yıldız Pazar	19.6.2026	17.7.2026	HAYIR	EVET	HAYIR	HAYIR	HAYIR
GESAN	Yıldız Pazar	19.6.2026	17.7.2026	EVET	EVET	HAYIR	HAYIR	HAYIR
RUBNS	Ana Pazar	19.6.2026	17.7.2026	HAYIR	EVET	HAYIR	HAYIR	HAYIR
GENKM	Ana Pazar	17.6.2026	16.7.2026	HAYIR	EVET	HAYIR	HAYIR	HAYIR
AVHOL	Ana Pazar	16.6.2026	14.7.2026	HAYIR	EVET	HAYIR	HAYIR	HAYIR
TERA	Ana Pazar	16.6.2026	14.7.2026	HAYIR	EVET	HAYIR	HAYIR	HAYIR
ONRYT	Ana Pazar	15.6.2026	14.7.2026	HAYIR	EVET	HAYIR	HAYIR	HAYIR
RYSAS	Yıldız Pazar	15.6.2026	14.7.2026	HAYIR	EVET	HAYIR	HAYIR	HAYIR
DAPGM	Yıldız Pazar	12.6.2026	10.7.2026	HAYIR	EVET	HAYIR	HAYIR	HAYIR
MAGEN	Yıldız Pazar	11.6.2026	10.7.2026	HAYIR	EVET	HAYIR	HAYIR	HAYIR
BIGEN	Yıldız Pazar	10.6.2026	9.7.2026	EVET	EVET	HAYIR	EVET	EVET
IDGYO	Alt Pazar	10.6.2026	9.7.2026	EVET	EVET	HAYIR	HAYIR	EVET
ISKPL	Yıldız Pazar	10.6.2026	9.7.2026	HAYIR	EVET	HAYIR	HAYIR	HAYIR
EMPAE	Ana Pazar	9.6.2026	8.7.2026	EVET	EVET	HAYIR	HAYIR	HAYIR
BESTE	Ana Pazar	8.6.2026	7.7.2026	HAYIR	EVET	HAYIR	HAYIR	HAYIR

GENEL KURUL TAKVİMİ

CUMA

IZFAS

KTSKR

TEMETTÜ TABLOSU

KOD	Tarih	Verim	Son Kapanış	Brüt (TL)	Net (TL)	Dağıtım Oranı	Temettü Tutarı
BRKSN	3.07.2026	0,74%	7,93	0,058824	0,05	47,73%	9.360.013
LILAK	6.07.2026	4,13%	36,94	1,525466	1,296646	44,66%	765.021.250
OZSUB	6.07.2026	1,90%	32,50	0,616667	0,524167	21,31%	62.900.000
MEYSU	7.07.2026	0,36%	13,73	0,05	0,425	7,83%	37.912.500
LIDER	8.07.2026	0,04%	94,10	0,035651	0,030303	1,38%	25.000.000
PNLSN	8.07.2026	1,61%	42,82	0,68795	0,584758	17,00%	43.856.825
GENTS	14.07.2026	3,33%	6,16	0,205255	0,174466	30,76%	106.250.000
GIPTA	14.07.2026	0,01%	70,30	0,007765	0,0066	0,50%	871.250
EGPRO	16.07.2026	1,70%	37,70	0,642202	0,545872	55,50%	595.000.000
GOLTS	17.07.2026	1,26%	330,25	4,166667	3,541667	17,22%	63.750.000
KTLEV	21.07.2026	0,05%	187,40	0,096618	0,082126	16,86%	170.000.000
TAVHL	21.07.2026	0,64%	281,75	1,80499	1,534241	23,29%	655.718.977
GRTHO	22.07.2026	0,18%	242,90	0,449071	0,381711	15,00%	47.713.821
MERCN	28.07.2026	0,84%	24,96	0,210116	0,178599	24,68%	34.000.000
MEDTR	29.07.2026	0,39%	29,24	0,113445	0,096429	A.D	11.475.000
OSMEN	29.07.2026	0,60%	8,31	0,049824	0,042351	11,12%	19.833.333
MOPAS	31.07.2026	0,84%	32,90	0,274725	0,233516	35,25%	63.750.000

TEMETTÜ ETKİ TABLOSU (GÜNLÜK)

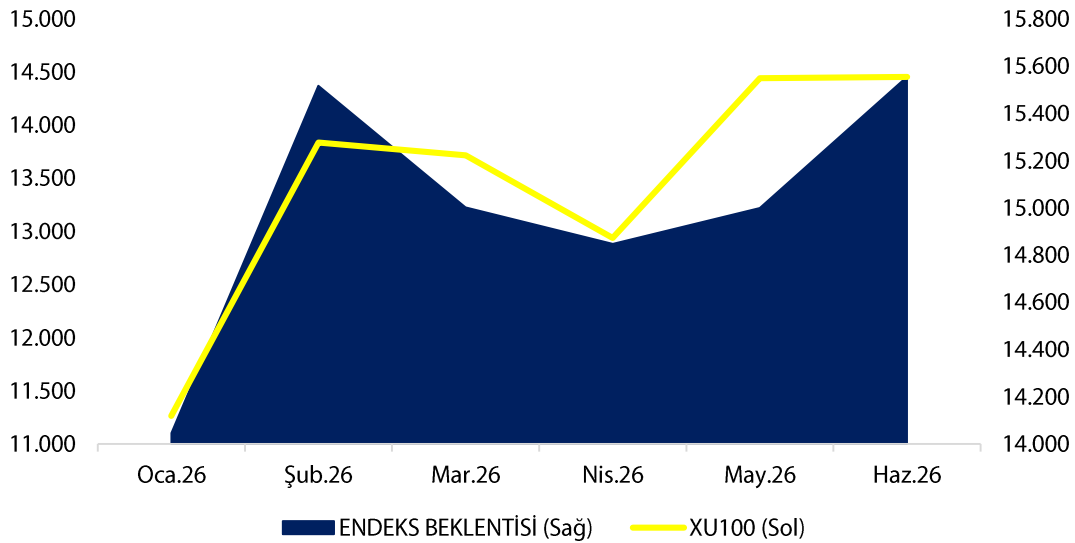
XUTUM	Endeks Ağırlığı	Fiyat	Brüt Temettü (TL)	Teorik Fiyat	Etki	Toplam
BRKSN	0,01	7,93	0,058824	7,87	-	0,01
XTUMY	Endeks Ağırlığı	Fiyat	Brüt Temettü (TL)	Teorik Fiyat	Etki	Toplam
BRKSN	0,03	7,93	0,058824	7,87	-	0,17

AÇIĞA SATIŞ İŞLEMLERİ

KOD	AÇIĞA SATIŞ HACMİ	AÇIĞA SATIŞ ADEDİ	AÇIĞA SATIŞ/İŞLEM HACMİ	AÇIĞA SATIŞ AOF	KAPANIŞ FİYATI	GÜNLÜK DEĞİŞİM
AEFES	315.826.029,48	15.369.811,00	40,52%	20,55	20,50	-1,73%
AKBNK	2.918.195.537,50	37.401.707,00	39,22%	78,02	77,95	0,13%
AKSEN	49.824.477,25	607.380,00	17,63%	82,03	81,30	-0,25%
ALARK	112.288.645,70	1.061.295,00	28,62%	105,80	106,70	1,33%
ASELS	4.187.671.698,50	11.007.458,00	22,81%	380,44	384,75	3,64%
ASTOR	3.167.843.807,50	10.965.185,00	23,22%	288,90	301,75	8,94%
BIMAS	1.316.785.811,75	3.667.455,00	27,81%	359,05	357,50	-1,92%
BRSAN	108.694.192,50	193.099,00	15,44%	562,89	557,00	-0,62%
BTCIM	13.949.121,64	2.295.203,00	6,43%	6,08	6,09	0,33%
CANTE	40.745.634,25	30.889.211,00	15,09%	1,32	1,31	-1,50%
CCOLA	64.992.579,80	785.355,00	21,67%	82,76	82,65	0,85%
CIMSA	91.226.627,82	1.920.700,00	36,97%	47,50	47,20	-1,05%
DSTKF	245.492.815,00	64.448,00	14,87%	3.809,16	3.810,00	1,60%
ECILC	30.122.447,90	393.644,00	8,22%	76,52	77,10	2,94%
EFOR	198.508.931,28	13.066.709,00	10,39%	15,19	14,90	1,78%
EKGYO	916.160.225,48	42.007.031,00	35,53%	21,81	22,00	3,19%
ENKAI	249.460.503,00	2.680.582,00	23,04%	93,06	92,05	-1,60%
EREGL	1.241.128.356,04	30.760.438,00	17,07%	40,35	40,80	0,89%
FROTO	414.943.924,65	4.911.282,00	20,36%	84,49	83,70	-1,76%
GARAN	1.108.946.795,10	7.969.987,00	29,34%	139,14	138,60	0,07%
GLRMK	96.177.813,90	567.894,00	22,01%	169,36	170,00	0,77%
GUBRF	368.985.880,50	809.961,00	29,68%	455,56	461,75	3,36%
HALKB	499.504.079,02	10.943.071,00	20,54%	45,65	45,70	3,39%
HEKTS	377.744.395,15	116.052.118,00	23,32%	3,26	3,22	-0,62%
ISCTR	2.538.002.538,46	170.458.937,00	32,22%	14,89	14,82	-0,74%
KCHOL	1.488.186.140,10	7.646.383,00	35,47%	194,63	193,70	-0,67%
KRDMD	1.335.400.172,24	34.157.527,00	28,08%	39,10	39,14	-1,11%
KTLEV	165.010.027,90	926.766,00	3,85%	178,05	187,40	6,48%
KUYAS	66.097.905,80	870.554,00	12,28%	75,93	76,55	4,08%
MGROS	644.080.233,00	1.005.101,00	27,20%	640,81	629,50	-4,48%
MIATK	179.126.974,70	4.831.442,00	18,05%	37,08	35,92	-2,87%
OYAKC	86.090.157,84	4.135.932,00	31,18%	20,82	20,76	-0,38%
PASEU	73.414.777,35	790.217,00	9,67%	92,91	85,70	-9,02%
PETKM	302.395.412,13	15.922.998,00	24,90%	18,99	18,86	-0,74%
PGSUS	410.717.093,00	2.307.838,00	22,33%	177,97	177,00	0,23%
SAHOL	1.033.561.940,10	10.552.220,00	41,61%	97,95	97,55	-0,56%
SASA	1.035.653.388,44	426.877.841,00	23,09%	2,43	2,40	-1,23%
SISE	770.460.956,28	17.202.511,00	34,53%	44,79	44,50	-0,80%
TAVHL	353.842.357,00	1.240.843,00	43,18%	285,16	281,75	-1,40%
TCELL	1.034.430.526,70	9.497.321,00	39,12%	108,92	108,40	-0,28%
THYAO	4.242.994.555,00	12.706.818,00	18,11%	333,92	333,25	1,45%
TOASO	416.566.628,75	1.365.520,00	40,82%	305,06	306,25	0,41%
TRALT	1.102.434.557,08	22.982.035,00	21,72%	47,97	47,94	0,08%
TRMET	81.673.356,20	708.588,00	20,97%	115,26	115,80	1,76%
TKOM	713.873.829,90	11.692.691,00	30,73%	61,05	60,40	-0,41%
TUPRS	1.616.241.605,50	6.765.156,00	27,64%	238,91	239,80	1,48%
TURSG	101.615.782,36	16.720.996,00	18,45%	6,08	6,10	0,83%
ULKER	266.493.305,90	2.694.063,00	31,93%	98,92	98,45	-1,06%
VAKBN	556.726.946,32	16.572.714,00	35,52%	33,59	33,48	0,60%
YKBNK	1.811.244.599,02	44.701.171,00	25,16%	40,52	40,50	-0,25%

ARAŞTIRMA KAPSAMIMIZ

KOD	Şirket Adı	Hedef Fiyat	Tavsiye	Potansiyel	KAFİF
ATATP	ATP Yazılım	472	AL	124,65%	+
HALKB	T. Halk Bankası	100	AL	118,82%	-
GLCVY	Gelecek Varlık Yönetimi	125,6	AL	115,62%	-
ANHYT	Anadolu Hayat Emek.	201,72	AL	96,80%	-
LKMNH	Lokman Hekim Sağlık	30,4	AL	96,00%	+
GLRMK	Gülermak Ağır Sanayi	320	AL	88,24%	+
TATEN	Tatlıpınar Enerji Üretim	23,76	AL	84,19%	-
GEDZA	Gediz Ambalaj	56,6	AL	83,29%	+
ARASE	Doğu Aras Enerji	214,7	AL	80,42%	+
AKGRT	Aksigorta	12,61	AL	76,86%	-
TNZTP	Tapdi Tınaztepe	44	AL	76,71%	-
TURSG	Türkiye Sigorta	10,44	AL	71,15%	-
DMLKTG	Damlakent	9,87	AL	61,54%	+
DOHOL	Doğan Holding	32	AL	55,64%	-
ALBRK	Albaraka Türk	12,6	AL	52,73%	+
ALARK	Alarko Holding	162,4	AL	52,20%	-
KBORU	Kuzey Boru	41	AL	50,62%	+
ARCLK	Arçelik	150	AL	50,38%	-
ENJSA	Enerjisa Enerji	154,3	AL	49,66%	+
VAKBN	Vakıflar Bankası	50	AL	49,34%	-
QNBTR	QNB Bank	338	TUT	48,70%	-
ANSGR	Anadolu Sigorta	39,34	AL	46,79%	-
GARAN	Garanti Bankası	199	AL	43,58%	-
AGESA	AGESA Hayat Emeklilik	350	AL	43,44%	-
YKBNK	Yapı ve Kredi Bank.	57,1	AL	40,99%	-
TSKB	T.S.K.B.	16,7	TUT	38,25%	-
ISCTR	İş Bankası (C)	19	TUT	28,21%	-
AKBNK	Akbank	99	TUT	27,00%	-
SELEC	Selçuk Ecza Deposu	140	AL	-32,95%	+



ARACI KURUM TABLOSU

KURUM İŞLEMLERİ (SON 10 GÜN)			
KURUM ADI	NET(+)	KURUM ADI	NET(-)
TERA YATIRIM MENKUL	20.822.876.764	BANK-OF-AMERICA YATIRIM BANK	- 26.121.003.648
YAPI KREDİ YAT.	13.447.597.123	A1 CAPITAL MENKUL DEGERLER	- 6.833.672.939
PUSULA YATIRIM	5.807.863.610	GEDİK YATIRIM	- 5.567.286.220
QNB YATIRIM MENKUL	5.671.212.592	HSBC YATIRIM	- 4.152.430.027
DESTEK YATIRIM MENKUL	1.974.314.789	İS YATIRIM	- 2.718.484.972
MIDAS MENKUL	1.204.597.224	TEB YATIRIM	- 2.581.479.674
VAKIF YAT.	1.194.174.619	İNTEGRAL YATIRIM MENKUL DEGERL	- 1.563.668.102
OYAK YATIRIM	800.026.988	TACIRLER YAT.	- 1.164.699.030
DENİZ YATIRIM	799.713.235	GARANTI BBVA	- 1.006.833.287
ALNUS YATIRIM MENKUL	661.281.319	GLOBAL MENKUL	- 932.000.467

KURUM PARA GİRİŞ-ÇIKIŞ					
KURUM ADI	NET TUTAR	KAÇ GÜNDÜR (+)	KURUM ADI	NET TUTAR	KAÇ GÜNDÜR (-)
TERA YATIRIM MENKUL	20.822.876.764	10	PIRAMİT MEN.	- 265.804.518	5
YAPI KREDİ YAT.	13.447.597.123	6	YATIRIM-FİNANSMAN MENKUL	- 398.455.337	4
İKON MENKUL DEGERLER	- 71.339.282	4	COLENDİ MENKUL	- 766.396.756	3
ZİRAAT YAT.	213.088.364	4	DESTEK YATIRIM MENKUL	1.974.314.789	3
BASKENT MENKUL	534.044.588	3	İNTEGRAL YATIRIM MENKUL DEGERL	- 1.563.668.102	3
STRATEJİ MEN.	- 66.997.718	3	İNVESTAZ YATIRIM	- 529.613.256	3
ANADOLU YATIRIM	23.793.772	2	UNLU MENKUL DEGERLER	- 211.609.228	3
GCM YATIRIM MENKUL	- 2.225.700	2	A1 CAPITAL MENKUL DEGERLER	- 6.833.672.939	2
METRO MENKUL	5.003.680	2	AHLATCI YATIRIM MENKUL DEGERLE	- 265.525.418	2
NCM INVESTMENT	4.727.230	2	ALLBATROSS YATIRIM	- 37.114.147	2

KURUMSAL TAKAS TABLOSU

YABANCI TAKAS ORANI: %32,48 - +17 baz puan

YABANCILAR (+) AYLIK			YATIRIM FONLARI (+) AYLIK			EMEKLİLİK FONLARI (+) AYLIK		
KOD	DEĞİŞİM (bps)	NİHAİ PAY (%)	KOD	DEĞİŞİM (bps)	NİHAİ PAY (%)	KOD	DEĞİŞİM (bps)	NİHAİ PAY (%)
AKBNK	115	46,51%	DSTKF	286	58,53%	AKBNK	90	5,70%
THYAO	48	18,42%	TPKGYF1	174	56,00%	ZPLIBF	86	44,02%
YKBNK	42	30,08%	HEDEF	152	57,66%	THYAO	76	6,80%
DSTKF	32	5,05%	TEHOL	95	34,45%	YKBNK	70	7,15%
KCHOL	32	45,34%	ODINE	72	42,13%	GARAN	42	3,49%
ISCTR	28	27,78%	KTLEV	70	34,25%	SAHOL	40	14,26%
EREGL	27	23,10%	GUNDG	38	77,49%	EKGYO	22	24,97%
TCELL	25	43,93%	AKBNK	33	16,78%	TOASO	17	18,05%
KTLEV	25	6,35%	YKBNK	25	14,93%	TAVHL	17	6,69%
AEFES	15	41,19%	IZENR	23	37,41%	BRSAN	17	10,06%
YABANCILAR (+) HAFTALIK			YATIRIM FONLARI (+) HAFTALIK			EMEKLİLİK FONLARI (+) HAFTALIK		
KOD	DEĞİŞİM (bps)	NİHAİ PAY (%)	KOD	DEĞİŞİM (bps)	NİHAİ PAY (%)	KOD	DEĞİŞİM (bps)	NİHAİ PAY (%)
CCOLA	34	75,79%	TPKGYF1	179	54,96%	ZGOLDF	27	86,89%
KCHOL	28	45,62%	HEDEF	55	57,74%	TUPRS	19	8,69%
SASA	19	10,50%	GUNDG	33	77,62%	ISGLKF	17	96,60%
TUPRS	16	32,09%	ODINE	23	42,38%	THYAO	9	6,80%
THYAO	16	18,48%	IZENR	15	37,42%	Z30KPF	8	93,36%
EREGL	11	23,15%	TEHOL	14	34,79%	ISGYO	8	31,86%
TABGD	11	40,82%	EREGL	13	19,98%	GARAN	7	3,51%
KTLEV	10	6,32%	IEYHO	11	35,64%	ZPX30F	5	60,82%
DSTKF	9	5,02%	OZATD	8	72,88%	AEFES	4	13,30%
AEFES	8	41,35%	ANELE	7	51,85%	AKBNK	3	5,68%
YABANCILAR (+) GÜNLÜK			YATIRIM FONLARI (+) GÜNLÜK			EMEKLİLİK FONLARI (+) GÜNLÜK		
KOD	DEĞİŞİM (bps)	NİHAİ PAY (%)	KOD	DEĞİŞİM (bps)	NİHAİ PAY (%)	KOD	DEĞİŞİM (bps)	NİHAİ PAY (%)
SASA	34	10,50%	LIDER	10	63,83%	ZGOLDF	17	86,89%
TUPRS	28	32,09%	IEYHO	7	35,64%	ISGLKF	12	96,60%
VERUS	19	37,34%	ODINE	6	42,38%	TUPRS	10	8,69%
ISCTR	16	27,81%	GUNDG	6	77,62%	ZPLIBF	9	44,02%
CCOLA	16	75,79%	TERA	6	42,27%	GMSTRF	4	14,18%
TAVHL	11	49,52%	RALYH	5	26,89%	APGLDF	2	99,10%
DSTKF	11	5,02%	ZPLIBF	5	54,99%	ZPX30F	2	60,82%
AGHOL	10	23,87%	TRHOL	4	55,28%	GARAN	2	3,51%
TRALT	9	16,15%	TUPRS	4	6,79%	AKCNS	2	11,90%
IEYHO	8	7,64%	KTLEV	3	34,22%	TRMET	2	15,66%

YABANCI TAKAS ORANI: %32,48 - +17 baz puan

YABANCILAR (-) AYLIK			YATIRIM FONLARI (-) AYLIK			EMEKLİLİK FONLARI (-) AYLIK		
KOD	DEĞİŞİM (bps)	NİHAİ PAY (%)	KOD	DEĞİŞİM (bps)	NİHAİ PAY (%)	KOD	DEĞİŞİM (bps)	NİHAİ PAY (%)
ASELS	-208	52,20%	MAGEN	-137	57,94%	ZGOLDF	-109	86,89%
ASTOR	-90	63,20%	TERA	-113	43,39%	ISGLKF	-102	96,60%
TUPRS	-68	32,06%	LIDER	-66	63,81%	GMSTRF	-43	13,94%
ENKAI	-20	24,00%	GMSTRF	-61	32,68%	BIMAS	-43	8,56%
TTKOM	-18	31,87%	TUPRS	-44	6,75%	GUBRF	-33	21,47%
FROTO	-15	22,46%	RALYH	-35	26,89%	TUPRS	-31	8,67%
MAGEN	-15	14,86%	CWENE	-34	59,09%	GLDTRF	-30	57,58%
TERA	-13	6,63%	BIMAS	-27	45,90%	PETKM	-30	4,24%
RYSAS	-8	58,64%	DMRGD	-26	5,16%	SELEC	-25	0,99%
PETKM	-7	10,61%	ISKPL	-21	3,19%	APGLDF	-23	99,10%
YABANCILAR (-) GÜNLÜK			YATIRIM FONLARI (-) GÜNLÜK			EMEKLİLİK FONLARI (-) GÜNLÜK		
KOD	DEĞİŞİM (bps)	NİHAİ PAY (%)	KOD	DEĞİŞİM (bps)	NİHAİ PAY (%)	KOD	DEĞİŞİM (bps)	NİHAİ PAY (%)
ASELS	-55	51,61%	TPKGYF1	-19	54,96%	ASELS	-16	6,42%
TCELL	-6	44,00%	PASEU	-15	66,18%	BIMAS	-9	8,54%
BIMAS	-6	44,54%	DSTKF	-11	57,07%	EREGL	-7	7,80%
MGROS	-3	38,03%	THYAO	-9	12,83%	TCELL	-4	6,25%
RYSAS	-2	58,65%	OZATD	-7	72,88%	KCHOL	-3	11,15%
EREGL	-2	23,15%	ASELS	-5	4,86%	THYAO	-3	6,80%
PASEU	-1	6,25%	EFOR	-4	9,87%	MAVI	-2	19,25%
TKFEN	-1	9,09%	TCELL	-3	6,87%	DOHOL	-2	21,91%
SELEC	-1	11,07%	BIMAS	-3	5,09%	ENJSA	-2	19,18%
AKFYE	-1	24,69%	KLRHO	-3	59,09%	AEFES	-2	13,30%
YABANCILAR (-) HAFTALIK			YATIRIM FONLARI (-) HAFTALIK			EMEKLİLİK FONLARI (-) HAFTALIK		
KOD	DEĞİŞİM (bps)	NİHAİ PAY (%)	KOD	DEĞİŞİM (bps)	NİHAİ PAY (%)	KOD	DEĞİŞİM (bps)	NİHAİ PAY (%)
ASELS	-165	51,61%	KTLEV	-39	34,22%	ASELS	-44	6,42%
YKBNK	-32	29,90%	PASEU	-33	66,18%	BIMAS	-28	8,54%
AKBNK	-12	46,49%	DMRGD	-20	3,19%	SASA	-11	4,19%
TOASO	-7	24,56%	ASELS	-19	4,86%	GUBRF	-10	21,50%
ASTOR	-7	63,11%	AKBNK	-19	16,86%	GMSTRF	-7	14,18%
BIMAS	-3	44,54%	YKBNK	-15	14,83%	ISCTR	-6	5,18%
MAGEN	-3	14,80%	BIMAS	-14	5,09%	TOASO	-5	18,03%
RYSAS	-3	58,65%	ZPLIBF	-14	54,99%	TCELL	-5	6,25%
TRALT	-3	16,15%	MAGEN	-14	58,23%	ODINE	-4	0,73%
PASEU	-2	6,25%	THYAO	-13	12,83%	PETKM	-4	4,25%

YASAL UYARI—Burada yer alan her türlü bilgi, değerlendirme, yorum ve istatistiki şekil ve değerler hazırlandığı tarih itibarıyla mevcut piyasa koşulları ve güvenilirliğine inanılan kaynaklardan elde edilerek derlenmiştir. PUSULA Yatırım Menkul Değerler A.Ş. tarafından, karşılığında herhangi bir maddi menfaat temin edilmeksizin, genel anlamda bilgi vermek amacıyla hazırlanmış olup, hiçbir şekilde yönlendirici nitelikte olmayan bilgiler yatırımcılar tarafından danışmanlık faaliyeti olarak kabul edilmemeli ve yatırım kararlarına esas olarak alınmamalıdır. Bu bilgiler, belli bir getirin sağlanmasına yönelik olarak verilmemekte ve bu yönde herhangi bir şekilde taahhüt veya garantimiz bulunmamaktadır. Bu itibarla bu sayfalarda yer alan ve hiç bir şekilde yönlendirici nitelikte olmayan hususlar hakkında herhangi bir sorumluluğumuz bulunmamaktadır. Gerek bu yayındaki, gerekse bu yayında kullanılan kaynaklardaki hata ve eksikliklerden ve bu yayındaki bilgilerin kullanılması sonucunda yatırımcıların ve/veya ilgili kişilerin uğrayabilecekleri doğrudan ve/veya dolaylı zararlardan, kâr yoksunluğundan manevi zararlardan her ne şekilde olursa olsun üçüncü kişilerin uğrayabileceği her türlü zararlardan dolayı PUSULA Yatırım Menkul Değerler A.Ş. sorumlu tutulamaz. Burada yer alan yatırım bilgi, yorum ve tavsiyeleri yatırım danışmanlığı kapsamında değildir. Yatırım danışmanlığı hizmeti, yetkili kuruluşlar tarafından kişilerin risk ve getiri tercihleri dikkate alınarak kişiye özel sunulmaktadır. Burada yer alan yorum ve tavsiyeler ise genel niteliktedir. Bu tavsiyeler mali durumunuz ile risk ve getiri tercihlerinize uygun olmayabilir. Bu nedenle, sadece burada yer alan bilgilere dayanılarak yatırım kararı verilmesi beklentilerinize uygun sonuçlar doğurmayabilir.

ÇEKİNCE—Bu rapor tarafımızca doğruluğu kabul edilmiş kaynaklar kullanılarak hazırlanmış olup yatırımcılara kendi oluşturacakları yatırım kararlarında yardımcı olmayı hedeflemekte ve herhangi bir yatırım aracını alma veya satma yönünde yatırımcıların kararlarını etkilemeyi amaçlamamaktadır. Yatırımcıların verecekleri yatırım kararları ile bu raporda bulunan görüş, bilgi ve veriler arasında bir bağlantı kurulamayacağı gibi, söz konusu kararların neticesinde oluşabilecek yanlışlık ve zararlardan kurum çalışanları ile PUSULA Yatırım Menkul Değerler A.Ş.'nin herhangi bir sorumluluğu bulunmamaktadır. Bu rapordaki her türlü iç ce dış piyasa tablo grafikler, bu konularda resmi hizmet veren yetkili üçüncü kişi kurumlardan elde edilmiş olup, PUSULA Yatırım Menkul Değerler A.Ş. tarafından herhangi bir maddi menfaat beklentisi olmaksızın genel anlamda bilgilendirmek amacıyla hazırlanmıştır. Bu raporda bulunan bilgiler belli bir gelirin sağlanmasına yönelik olarak verilmemektedir.

T +90 (212) 370 0370

F +90 (212) 370 0371

arastirma@pusulayatirim.com.tr

Kısıklı Mah. Seher Yeli Sokak Dış Kapı No: 4 İç Kapı No: 2 Üsküdar / İstanbul