

**ULUSAL ENDEKSLER**

XU100	14.497,37	0,50%
XU050	13.050,54	0,56%
XU030	16.885,79	0,73%
XBANK	17.453,35	0,36%
XUSIN	18.358,29	0,76%
XUMAL	20.873,47	1,43%
XTUMY	74.446,20	0,31%
XHARZ	398.700,22	1,09%

**KÜRESEL - MSCI**

ACWI	1.120,47	-0,37%
DÜNYA	4.839,55	-0,48%
ASYA - JP HARİÇ	1.118,54	0,89%
AVRUPA	216,31	-0,64%
EM	1.686,87	0,49%

**DATALAR**

CDS	225,00	320
TR-VIX	36,45	35
S&P-VIX	17,58	20

**DÖVİZ**

DOLAR	46,82	0,22%
AVRO	53,47	-0,05%
STERLİN	62,57	0,06%
FRANK	58,26	-0,15%

**EMTİA**

ONS ALTIN	4.136,00	0,08%
GÜMÜŞ	60,80	-0,25%
HAM PETROL	72,20	4,34%
BRENT PETROL	76,00	4,54%
BAKIR	6,21	0,07%
DOĞALGAZ	3,27	1,61%

**TAHVİL**

TRY 2Y	36,83	-356
TRY 5Y	34,68	-311
TRY 10Y	31,01	-235
ABD 2Y	4,18	4,8
ABD 10Y	4,55	5
ALMANYA 10Y	2,99	4

**İnce ipe sarılmış anlaşma**

**Küresel piyasalarda** NATO zirvesi esnasında İran'ın Hürmüz Boğazı'na yaptığı saldırıların karşılığında ABD'nin İran'ın petrol lisansını iptal etmesi ve karşılığında adalara saldırı uygulaması sonrası dalgalanma devam etti. İnce ipe sarılmış anlaşmanın etrafında gerginlik canlı kalmaya kısmen de olsa devam ediyor. Riskli varlıklara tam etki etmese de emtia tarafında Brent Petrol yeni güne 76 dolardan işlem görmeye başlıyor. **Yeni günde Avrupa ve Asya-Pasifik satıcılı, ABD alıcılı seyrediyor.**

**İç tarafta** ABD Başkanı Trump'tan gelen CAATSA yaptırımlarını kaldırma, 5 adet F-35 uçak sözü, KAAN motor uçaklarına yönelik açıklamalar savunma hisseleri öncülüğünde 14600'e kadar yükselişe neden olsa da savunma sanayi tarafında 2 haftalık beklentiler alınır gerçekleştirmeler satılır kısmını tamamlayan savunma sanayi forumunda 50 milyar dolarlık imza haberinin ardından getiriye büyük ölçüde geriye verdi.

**NATO zirvesi gündem.** Savunma Sanayii Başkanı Görgün, gelecekte NATO tarihi yazıldığında Ankara Zirvesi'ne özel bir bölüm ayrılacağını belirterek, "Savunma Sanayii Forumu, NATO için yeni bir dönemin başlangıcını simgeleyecek." dedi. ROKETSAN Genel Müdürü İkinci, şirketin 2026 NATO Savunma Sanayii Forumu kapsamında yürütülecek çeşitli savunma kabiliyeti projelerinde yükleniciler arasında yer aldığını bildirdi. Savunma sanayi forumunda 50 milyar dolarlık sözleşme imzalandı. Estonya Başbakanı Michal, Türkiye ile savunma sanayisi alanındaki işbirliğinin giderek güçlendiğini belirterek, Estonya'nın İskandinav ve Baltık bölgesinde Türkiye'nin en güçlü ortaklarından biri olduğunu söyledi.

**Uyarılar gelmeye devam ediyor.** MSCI özelinde 2 uyarı, 1 düzenleme çerçevesi bilgilendirmesinin ardından S&P DJI hem uyarı hem de uygulama aksiyonu aldı. Piyasa erişilebilirliği konusundaki zorluklar ve hisse senedi sahipliği şeffaflığına ilişkin yapısal endişeler nedeniyle **Türkiye'yi geliştirmekte olan piyasa statüsünden sınır piyasa statüsüne düşürülme riskiyle karşı karşıya olan ülkeler listesine ekledi.** Yaklaşık pozisyonunun 4,7 milyar dolar olduğunu hesaplıyoruz. MSCI özelinde 14,9 milyar dolar olmak üzere 2 fonun toplam değeri 19,6 milyar doları aşacak şekilde toplamda BoFA'nın pozisyonlarının %25'ini aşıyor.

**Yeni günde 14252 destek 14600 direnç olarak takip edilecek. Kısa vadede 13800-14700 dar bandı oluşmuş görünüyor. Siyasi takvim mutlaka yakından takip edilmelidir. NATO zirvesi doğrultusunda savunma sanayi şirketlerinde haber akışlarına paralel takip yapılmalıdır. Gerek MSCI gerek S&P DJI uyarıları geri plana itilmemelidir.**

**GÜNDEM**

İÇ SİYASİ GELİŞMELER	İç siyasete ilişkin haber akışlarını yakından takip ediyoruz. Riskli varlıklarda volatilité bir süre daha devam edebilir.
NATO ZİRVESİ	Hafta boyunca NATO Zirvesi ve gelişmeleri gündem olarak takip edilecek. Esas zirve 7-8 Temmuz'da Ankara'da yapılacak.
LIDER, PNLSN	Temettü ödeyecekler. Tablodan detaylarına erişilebilir.
SARAE	Halka arz talep toplamaya başlayacak. <b>Son tarih 10 Temmuz 2026 17:00</b>
SSAAT	Halka arz talep toplama sona erecek. <b>Son tarih 8 Temmuz 2026 saat 17:00</b>

Detaylarına bir sonraki sayfadan itibaren erişebilirsiniz

Saat	Veri	Beklenti	Önceki
16:15 TÜMGÜN	SSAAT Halka Arz Talep Toplayacak SARAE Halka Arz Talep Toplayacak TRUMP'IN BASIN AÇIKLAMASI NATO Zirvesi	--	--
17:30	ABD Enerji Bilgisi İdaresi Ham Petrol Stokları	--	3,775M
17:30	Merkezi Yönetim İstatistikleri	--	--
21:00	FOMC Toplantı Tutanakları	--	--

## TEKNİK GÖRÜNÜM

### XU100 Teknik Görünüm

Haftayı 14 bin üzerinde kapatma çabasında olacağız

Dirençler: 14600-15050-15555

Destekler: 13800-14000-14252



### VIOP Teknik Görünüm

Haftayı 17 bin üzerinde kapatma çabasında olacağız

Dirençler: 17777-18190-18300

Destekler: 16500-17007-17400



## İŞLEM AKTİVİTESİ VERİLERİ

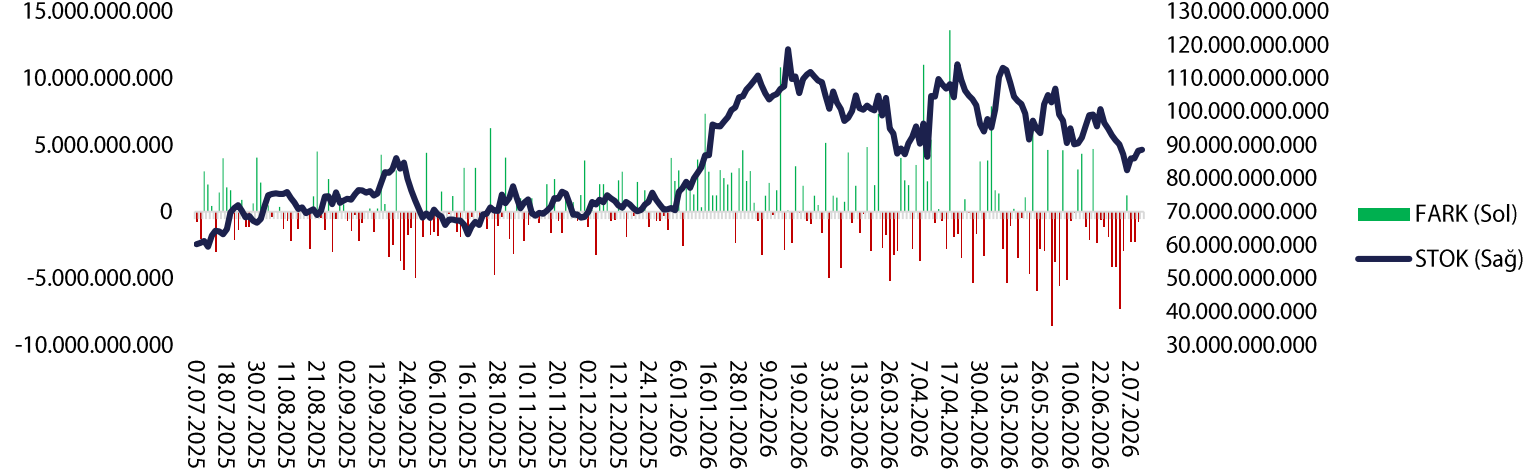
AKTİVİTE ARTAN			AKTİVİTE AZALAN			ENDEKS ETKİSİ (XU100)	
KOD	HACİM DEĞİŞİMİ (%)	GETİRİ (%)	KOD	HACİM DEĞİŞİMİ (%)	GETİRİ (%)	KOD	KATKI
BIZIM	1.409,26	-4,85	ISBTR	-82,54	0,00	DSTKF	97,72
KOTON	1.247,23	9,95	ARZUM	-77,57	-0,51	TUPRS	33,41
BAYRK	550,43	4,00	PSDTC	-77,57	-1,61	ODINE	11,72
MAKIM	509,39	3,36	OFSYM	-77,36	0,44	ASTOR	10,91
VERUS	480,85	-9,99	SMART	-76,88	-2,25	BIMAS	8,56
EN ÇOK YÜKSELENLER			EN ÇOK DÜŞENLER			ENDEKS ETKİSİ (XU100)	
KOD	HACİM DEĞİŞİMİ (%)	GETİRİ (%)	KOD	HACİM DEĞİŞİMİ (%)	GETİRİ (%)	KOD	KATKI
DGGYO	66,18	9,98	KGYO	257,13	-10,00	ASELS	-67,84
CELHA	12,89	9,98	VERUS	480,85	-9,99	KTLEV	-6,98
SAFKR	69,61	9,97	BALSU	36,56	-9,97	PASEU	-5,12
ULUSE	33,83	9,96	TDGYO	268,96	-9,96	KRDMD	-3,41
DUNYH	-35,90	9,96	HDFGS	-28,38	-9,84	EREGL	-2,78

## PAY GERİ ALIMLARI

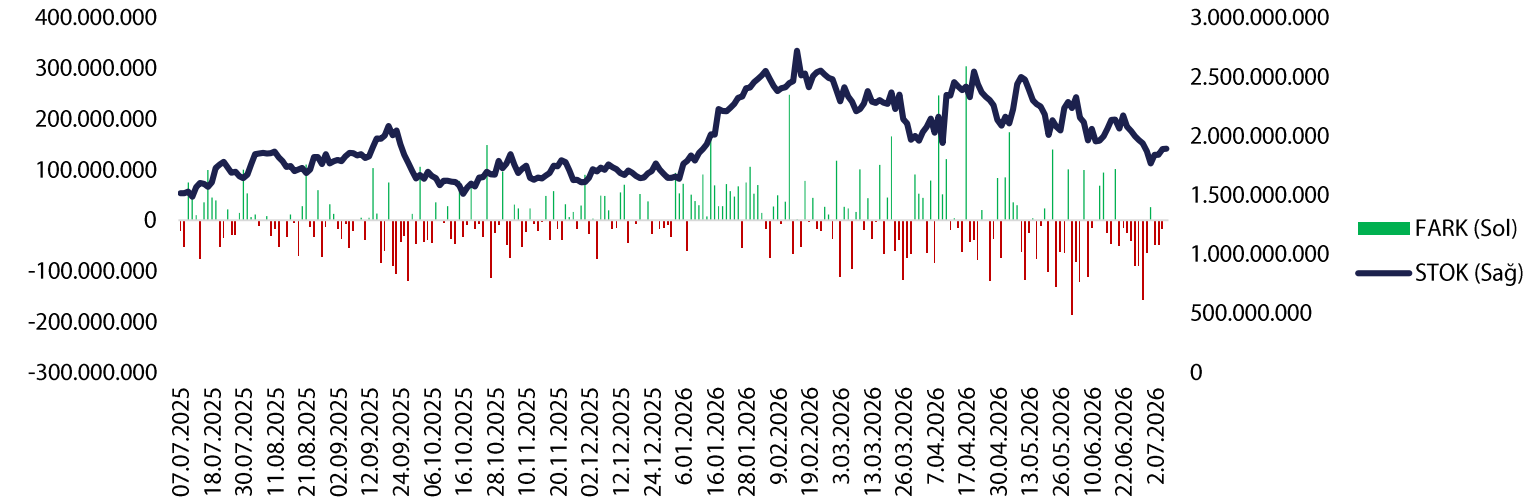
KOD	ALINAN LOT	TOPLAM ALINAN LOT	TOPLAM ALIM/SERMAYE	ALIŞ ORTALAMASI	FİYAT	FARK
AHGAZ	105.000	24.008.395	0,92%	26,59	34,76	30,73%
BIMAS	220.058	379.124	0,03%	370,86	374,25	0,91%
BOSSA	2.000.000	5.350.000	0,41%	6,26	6,49	3,67%
JANTS	93.310	810.373	0,12%	19,68	16,00	-18,70%
TRALT	1.875.000	7.295.000	0,23%	50,08	52,20	4,23%

**BoFA İŞLEMLERİ VE PARA-GİRİŞ ÇIKIŞLARI**

**BoFA Para Giriş-Çıkış - TL**



**BoFA Para Giriş-Çıkış (\$)**



**HİSSE SENEDİ PARA GİRİŞ-ÇIKIŞ TABLOSU**

NET (+)		NET (-)		DÜZENLİ (+)		DÜZENLİ (-)			
KOD	TUTAR	KOD	TUTAR	KOD	KAÇ GÜN	TUTAR	KOD	KAÇ GÜN	TUTAR
THYAO	1.133.207.664	ASELS	- 1.530.878.490	DCSTR	10	13.576.816	LOGO	10	- 24.199.529
TEHOL	1.014.530.440	YKBNK	- 1.107.261.367	PEKGY	10	652.436.930	EUHOL	9	- 2.030
PEKGY	652.436.930	AKBNK	- 616.558.360	TEHOL	10	1.014.530.440	BNTAS	8	- 4.299.868
KTLEV	583.317.710	HEKTS	- 284.756.920	USDTRF	10	1.766	BSOKE	8	- 11.278.330
KCHOL	507.520.750	SASA	- 240.872.421	GLDTRF	9	9.689.018	BORSK	6	- 5.423.674
DSTKF	505.541.230	BIMAS	- 235.027.683	KBORU	9	17.669.871	BRSAN	6	5.223.000
EREGL	489.614.796	FROTO	- 203.828.263	KRONT	9	10.410.803	DEVA	6	1.118.254
ASTOR	416.491.020	PASEU	- 194.130.776	EGEGY	8	23.809.215	JANTS	6	- 4.859.379
TRALT	201.541.451	TTKOM	- 174.639.993	TRENJ	8	17.382.169	OBASE	6	- 17.163.097
MANAS	176.485.522	SISE	- 135.033.922	MERCN	7	6.805.783	AVTUR	5	- 254

## ŞİRKET HABERLERİ

**ANHYT – Olumlu:** Şirketimizin 01.01.2026-30.06.2026 dönemine ait brüt prim üretimi, hayat dalı 11.859.679.498,41.-TL, hayat dışı 1.437.821,74.-TL olmak üzere toplam 11.861.117.320,15.-TL olarak gerçekleşmiştir.

**SMRVA – Sınırlı Olumlu:** Şirketimiz, 11.06.2026 tarihinde Denizbank A.Ş'nin gerçekleştirdiği tahsili gecikmiş alacak ihalesinde; anapara büyüklükleri 202,45 milyon TL ve 202,66 milyon TL olan 2 adet bireysel portföyün ihalesini en yüksek teklifi vererek kazandığını duyurmuştu. Bu ihaleye konu alacakların devir ve temlik işlemleri tamamlanmış olup 7.7.2026 tarihi itibarıyla tahsilat sürecine dahil edilmiştir.

**ZOREN – Nötr:** Tekkehamam II Jeotermal Enerji Santrali Projesi kapsamında Çevre, Şehircilik ve İklim Değişikliği Bakanlığı Yerel Yönetimler Genel Müdürlüğü'nün 262801 sayılı kararına konu idari işlemin iptali istemiyle, bağlı ortaklığımız Zorlu Doğal Elektrik Üretimi A.Ş. tarafından Ankara 18. İdare Mahkemesi'ne başvurulmuştur.

**QNBFK – Nötr:** Şirketimiz, Societe Generale'nin tek global koordinatörlüğünde uluslararası finansal kurumlardan 117 milyon ABD Doları ve 53 milyon Avro tutarında sendikasyon kredisi temin etmek üzere anlaşma imzalamıştır.

**ANSGR – Sınırlı Olumsuz:** Şirketimizin 01.01.2026 - 30.06.2026 dönemi bağımsız denetimden geçmemiş brüt prim üretimi 54.189.705.323 TL tutarına ulaşarak bir önceki yılın aynı dönemine göre %21,9 oranında artış göstermiştir.

**ASTOR – Olumlu:** 15 Ekim tarihinde hisse başına 2,19 TL brüt temettü ödenmesi planlanıyor.

**BALSU – Nötr:** Tahsisli sermaye artırımını için SPK'ya başvuruldu.

**EBEBK – Olumlu:** Haziran 2026'da Türkiye'de ebebek mağazaları ve e-ticaret kanalından satılan toplam ürün adedi 10.706.591 olarak gerçekleşmişken, bu sayı Haziran 2025'te 9.147.735'tir. Haziran 2026'da sona eren 6 aylık dönemde Türkiye'de ebebek mağazaları ve e-ticaret kanalından satılan toplam ürün adedi 60.750.882 olarak gerçekleşmişken, bu sayı 2025'in aynı döneminde 50.115.516 'dır.

**AKGRT – Olumlu:** İlk 6 ayda prim üretimi %44 artışla 22,1 milyar TL oldu.

FDPO TABLOSU – 6 TEMMUZ 2026 – DEĞİŞİM YOK

VBTS TABLOSU

KOD	PAZAR	BAŞLANGIÇ TARİHİ	BİTİŞ TARİHİ	BRÜT TAKAS	KREDİLİ ALIM AÇIĞA SATIŞ	İNTERNET İŞLEM	TEK FİYAT	EMİR PAKET TEDBİRİ
KGYO	Ana Pazar	8.7.2026	7.8.2026	HAYIR	EVET	HAYIR	HAYIR	HAYIR
MARKA	Ana Pazar	8.7.2026	7.8.2026	HAYIR	EVET	HAYIR	HAYIR	HAYIR
PASEU	Yıldız Pazar	8.7.2026	7.8.2026	HAYIR	EVET	HAYIR	HAYIR	HAYIR
SAFKR	Yıldız Pazar	8.7.2026	7.8.2026	HAYIR	EVET	HAYIR	HAYIR	HAYIR
KOCMT	Yıldız Pazar	7.7.2026	6.8.2026	HAYIR	EVET	HAYIR	HAYIR	HAYIR
HEDEF	Ana Pazar	6.7.2026	5.8.2026	HAYIR	EVET	HAYIR	HAYIR	EVET
SANEL	Alt Pazar	6.7.2026	5.8.2026	EVET	EVET	HAYIR	EVET	EVET
PRZMA	Ana Pazar	3.7.2026	31.7.2026	EVET	EVET	HAYIR	HAYIR	EVET
PSDTC	Ana Pazar	3.7.2026	31.7.2026	HAYIR	EVET	HAYIR	HAYIR	HAYIR
VERUS	Ana Pazar	3.7.2026	31.7.2026	HAYIR	EVET	HAYIR	HAYIR	HAYIR
CELHA	Ana Pazar	1.7.2026	31.7.2026	EVET	EVET	HAYIR	HAYIR	HAYIR
COSMO	Alt Pazar	1.7.2026	31.7.2026	EVET	EVET	HAYIR	HAYIR	EVET
INVES	Yıldız Pazar	1.7.2026	31.7.2026	HAYIR	EVET	HAYIR	HAYIR	HAYIR
AKFIS	Yıldız Pazar	30.6.2026	29.7.2026	HAYIR	EVET	HAYIR	HAYIR	HAYIR
SEKUR	Alt Pazar	30.6.2026	29.7.2026	EVET	EVET	HAYIR	EVET	EVET
INFO	Ana Pazar	29.6.2026	28.7.2026	EVET	EVET	HAYIR	HAYIR	HAYIR
BORLS	Yıldız Pazar	24.6.2026	23.7.2026	HAYIR	EVET	HAYIR	HAYIR	HAYIR
DITAS	Ana Pazar	24.6.2026	23.7.2026	HAYIR	EVET	HAYIR	HAYIR	HAYIR
SELEC	Yıldız Pazar	24.6.2026	23.7.2026	EVET	EVET	HAYIR	HAYIR	HAYIR
EDATA	Ana Pazar	22.6.2026	21.7.2026	HAYIR	EVET	HAYIR	HAYIR	HAYIR
ENSRI	Ana Pazar	22.6.2026	21.7.2026	HAYIR	EVET	HAYIR	HAYIR	HAYIR
FRIGO	Ana Pazar	22.6.2026	21.7.2026	HAYIR	EVET	HAYIR	HAYIR	HAYIR
EUPWR	Yıldız Pazar	19.6.2026	17.7.2026	HAYIR	EVET	HAYIR	HAYIR	HAYIR
GESAN	Yıldız Pazar	19.6.2026	17.7.2026	EVET	EVET	HAYIR	HAYIR	HAYIR
RUBNS	Ana Pazar	19.6.2026	17.7.2026	HAYIR	EVET	HAYIR	HAYIR	HAYIR
GENKM	Ana Pazar	17.6.2026	16.7.2026	HAYIR	EVET	HAYIR	HAYIR	HAYIR
AVHOL	Ana Pazar	16.6.2026	14.7.2026	HAYIR	EVET	HAYIR	HAYIR	HAYIR
TERA	Ana Pazar	16.6.2026	14.7.2026	HAYIR	EVET	HAYIR	HAYIR	HAYIR
ONRYT	Ana Pazar	15.6.2026	14.7.2026	HAYIR	EVET	HAYIR	HAYIR	HAYIR
RYSAS	Yıldız Pazar	15.6.2026	14.7.2026	HAYIR	EVET	HAYIR	HAYIR	HAYIR
DAPGM	Yıldız Pazar	12.6.2026	10.7.2026	HAYIR	EVET	HAYIR	HAYIR	HAYIR
MAGEN	Yıldız Pazar	11.6.2026	10.7.2026	HAYIR	EVET	HAYIR	HAYIR	HAYIR
BIGEN	Yıldız Pazar	10.6.2026	9.7.2026	EVET	EVET	HAYIR	EVET	EVET
IDGYO	Alt Pazar	10.6.2026	9.7.2026	EVET	EVET	HAYIR	HAYIR	EVET
ISKPL	Yıldız Pazar	10.6.2026	9.7.2026	HAYIR	EVET	HAYIR	HAYIR	HAYIR
EMPAE	Ana Pazar	9.6.2026	8.7.2026	EVET	EVET	HAYIR	HAYIR	HAYIR

GENEL KURUL TAKVİMİ

ÇARŞAMBA	PERŞEMBE	CUMA
ATAGY	GLRYH	DMRGD
A1YEN		ENDAE
DERIM		IHLAS
PENTA		
REEDR		

**TEMETTÜ TABLOSU**

KOD	Tarih	Verim	Son Kapanış	Brüt (TL)	Net (TL)	Dağıtım Oranı	Temettü Tutarı
LIDER	8.07.2026	0,03%	103,60	0,035651	0,030303	1,38%	25.000.000
PNLSN	8.07.2026	1,63%	42,30	0,68795	0,584758	17,00%	43.856.825
ISBIR	13.07.2026	1,44%	69,50	1	0,85	a.d	28.361.470
GENKM	14.07.2026	1,55%	13,28	0,205255	0,174466	30,76%	106.250.000
GIPTA	14.07.2026	0,01%	67,70	0,007765	0,0066	0,50%	871.250
EGPRO	16.07.2026	1,72%	37,44	0,642202	0,545872	55,50%	595.000.000
GOLTS	17.07.2026	1,28%	325,00	4,166667	3,541667	17,22%	63.750.000
KTLEV	21.07.2026	0,05%	180,00	0,096618	0,082126	16,86%	170.000.000
TAVHL	21.07.2026	0,66%	272,25	1,80499	1,534241	23,29%	655.718.977
GRTHO	22.07.2026	0,19%	241,50	0,449071	0,381711	15,00%	47.713.821
MERCN	28.07.2026	0,89%	23,70	0,210116	0,178599	24,68%	34.000.000
MEDTR	29.07.2026	0,38%	29,60	0,113445	0,096429	A.D	11.475.000
OSMEN	29.07.2026	0,57%	8,81	0,049824	0,042351	11,12%	19.833.333
MOPAS	31.07.2026	0,84%	32,62	0,274725	0,233516	35,25%	63.750.000

**TEMETTÜ ETKİ TABLOSU (GÜNLÜK)**

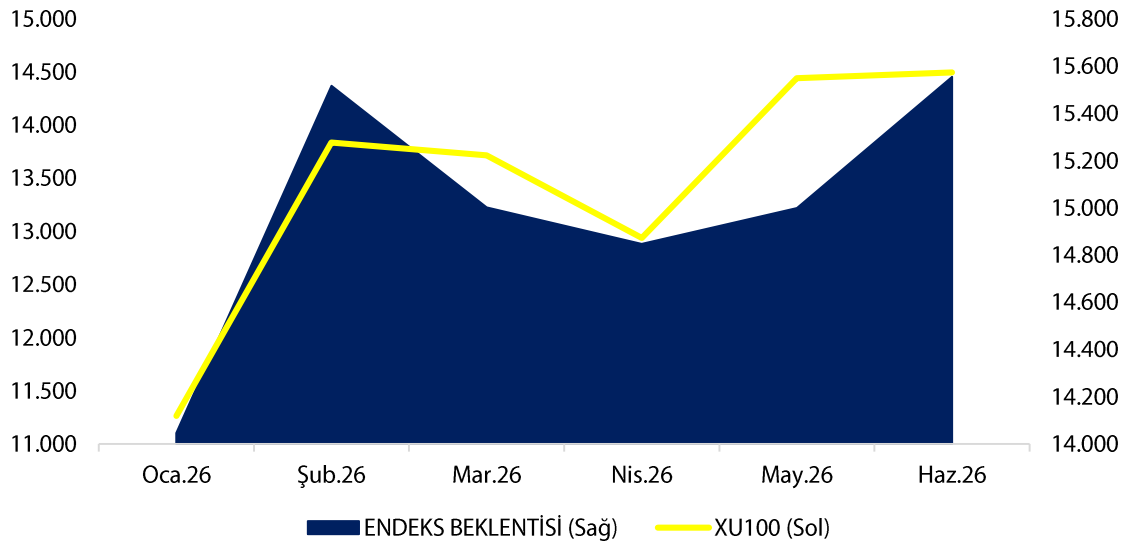
XU500	Endeks Ağırlığı	Fiyat	Brüt Temettü (TL)	Teorik Fiyat	Etki	Toplam
LIDER	0,44	103,60	0,035651	103,56	- 0,03	- 0,07
PNLSN	0,01	42,30	0,68795	41,61	- 0,04	- 0,07
<b>XUTUM</b>	<b>Endeks Ağırlığı</b>	<b>Fiyat</b>	<b>Brüt Temettü (TL)</b>	<b>Teorik Fiyat</b>	<b>Etki</b>	<b>Toplam</b>
LIDER	0,43	103,60	0,035651	103,56	- 0,03	- 0,07
PNLSN	0,01	42,30	0,68795	41,61	- 0,04	- 0,07
<b>XTUMY</b>	<b>Endeks Ağırlığı</b>	<b>Fiyat</b>	<b>Brüt Temettü (TL)</b>	<b>Teorik Fiyat</b>	<b>Etki</b>	<b>Toplam</b>
LIDER	1,60	103,60	0,035651	103,56	- 0,41	- 1,06
PNLSN	0,05	42,30	0,68795	41,61	- 0,65	- 1,06

## AÇIĞA SATIŞ İŞLEMLERİ

KOD	AÇIĞA SATIŞ HACMİ	AÇIĞA SATIŞ ADEDİ	AÇIĞA SATIŞ/İŞLEM HACMİ	AÇIĞA SATIŞ AOF	KAPANIŞ FİYATI	GÜNLÜK DEĞİŞİM
AEFES	149.232.482,56	7.351.591,00	20,73%	20,30	20,52	1,48%
AKBNK	2.404.905.967,65	32.395.906,00	31,85%	74,24	73,60	0,14%
AKSEN	152.277.679,45	1.719.428,00	11,91%	88,56	89,85	5,64%
ALARK	129.473.922,10	1.258.149,00	31,80%	102,91	102,10	-1,54%
ASELS	6.861.231.697,75	17.144.882,00	26,24%	400,19	383,00	-4,67%
ASTOR	2.939.341.559,25	8.978.743,00	20,68%	327,37	325,25	2,44%
BIMAS	1.246.702.072,25	3.338.215,00	26,44%	373,46	374,25	0,88%
BRSAN	136.528.500,00	245.865,00	17,72%	555,30	552,00	-1,25%
BTCIM	120.058.476,72	20.946.826,00	23,13%	5,73	5,68	-3,40%
CANTE	28.758.191,48	22.057.510,00	9,66%	1,30	1,29	-1,53%
CCOLA	97.071.039,10	1.170.639,00	18,49%	82,92	85,35	3,58%
CIMSA	166.403.360,00	3.404.411,00	39,36%	48,88	48,54	0,62%
DSTKF	434.929.330,00	116.605,00	6,34%	3.729,94	3.920,00	9,34%
ECILC	61.991.628,95	822.216,00	20,36%	75,40	76,20	2,08%
EFOR	49.342.436,01	3.358.086,00	2,83%	14,69	14,68	-4,36%
EKGYO	570.882.936,58	27.496.254,00	24,94%	20,76	20,94	2,15%
ENKAI	318.964.730,35	3.492.986,00	33,79%	91,32	91,05	0,00%
EREGL	1.903.405.055,22	46.426.498,00	27,72%	41,00	41,26	-0,63%
FROTO	364.509.144,80	4.378.904,00	20,95%	83,24	83,00	1,22%
GARAN	1.018.751.162,80	7.532.868,00	28,10%	135,24	134,40	0,52%
GLRMK	80.015.907,20	481.581,00	18,16%	166,15	166,10	0,12%
GUBRF	296.390.673,00	638.556,00	29,65%	464,16	457,75	-0,54%
HALKB	768.174.826,24	17.497.243,00	27,16%	43,90	43,44	-0,82%
HEKTS	243.579.152,08	77.555.013,00	23,43%	3,14	3,12	-1,58%
ISCTR	1.334.486.229,72	91.828.079,00	22,63%	14,53	14,45	0,77%
KCHOL	1.222.245.281,10	6.429.135,00	27,76%	190,11	189,20	0,64%
KRDMD	647.962.377,58	16.910.124,00	25,94%	38,32	37,54	-4,09%
KTLEV	164.608.715,10	911.981,00	4,58%	180,50	180,00	-2,44%
KUYAS	58.614.812,75	757.346,00	12,27%	77,40	75,80	-2,32%
MGROS	407.422.260,50	628.489,00	27,91%	648,26	648,50	1,49%
MIATK	130.656.588,56	3.657.308,00	21,51%	35,73	35,52	-2,04%
OYAKC	101.629.791,60	4.917.634,00	35,24%	20,67	20,72	0,78%
PASEU	165.746.321,30	1.710.744,00	8,35%	96,89	92,00	-8,09%
PETKM	348.836.811,42	18.310.559,00	26,00%	19,05	19,16	1,70%
PGSUS	570.369.051,30	3.251.130,00	20,01%	175,44	174,10	-0,40%
SAHOL	740.771.743,85	7.878.489,00	23,01%	94,03	92,80	-0,85%
SASA	1.643.149.557,53	708.067.186,00	25,44%	2,32	2,31	-1,28%
SISE	952.497.818,88	21.988.046,00	37,40%	43,32	43,16	-0,74%
TAVHL	338.180.224,50	1.235.837,00	33,03%	273,65	272,25	-0,09%
TCELL	797.028.570,00	7.364.224,00	35,76%	108,23	108,20	-0,37%
THYAO	3.435.217.939,00	9.802.839,00	16,15%	350,43	348,25	0,36%
TOASO	363.985.265,00	1.205.721,00	38,11%	301,88	299,00	-0,83%
TRALT	662.693.709,20	12.702.882,00	10,88%	52,17	52,20	1,95%
TRMET	124.345.255,60	1.020.687,00	18,39%	121,83	121,00	0,50%
TTKOM	778.290.904,55	13.001.195,00	33,86%	59,86	59,30	-1,90%
TUPRS	1.814.721.063,80	7.120.934,00	26,09%	254,84	258,00	4,28%
TURSG	31.613.662,80	5.267.476,00	8,37%	6,00	6,02	0,33%
ULKER	128.474.928,90	1.288.622,00	27,52%	99,70	99,60	0,30%
VAKBN	560.122.254,10	17.456.781,00	33,85%	32,09	32,44	1,57%
YKBNK	1.932.130.876,42	51.168.631,00	27,51%	37,76	37,60	0,37%

**ARAŞTIRMA KAPSAMIMIZ**

KOD	Şirket Adı	Hedef Fiyat	Tavsiye	Potansiyel	KAFİF
HALKB	T. Halk Bankası	100	AL	130,20%	-
GLCVY	Gelecek Varlık Yönetimi	125,6	AL	124,29%	-
ATATP	ATP Yazılım	472	AL	115,53%	+
LKMNH	Lokman Hekim Sağlık	30,4	AL	98,95%	+
ANHYT	Anadolu Hayat Emek.	201,72	AL	98,74%	-
TATEN	Tatlıpınar Enerji Üretim	23,76	AL	96,53%	-
GLRMK	Gülermak Ağır Sanayi	320	AL	92,66%	+
GEDZA	Gediz Ambalaj	56,6	AL	87,29%	+
TNZTP	Tapdi Tınaztepe	44	AL	81,97%	-
AKGRT	Aksigorta	12,61	AL	79,12%	-
ARASE	Doğu Aras Enerji	214,7	AL	79,07%	+
TURSG	Türkiye Sigorta	10,44	AL	73,42%	-
DMLKTG	Damlakent	9,87	AL	62,34%	+
ALARK	Alarko Holding	162,4	AL	59,06%	-
ALBRK	Albaraka Türk	12,6	AL	55,36%	+
DOHOL	Doğan Holding	32	AL	55,34%	-
VAKBN	Vakıflar Bankası	50	AL	54,13%	-
KBORU	Kuzey Boru	41	AL	52,64%	+
YKBNK	Yapı ve Kredi Bank.	57,1	AL	51,86%	-
ARCLK	Arçelik	150	AL	51,82%	-
QNBTR	QNB Bank	338	TUT	49,16%	-
GARAN	Garanti Bankası	199	AL	48,07%	-
ENJSA	Enerjisa Enerji	154,3	AL	47,66%	+
ANSGR	Anadolu Sigorta	39,34	AL	45,17%	-
AGESA	AGESA Hayat Emeklilik	350	AL	42,74%	-
TSKB	T.S.K.B.	16,7	TUT	40,93%	-
AKBNK	Akbank	99	TUT	34,51%	-
ISCTR	İş Bankası (C)	19	TUT	31,49%	-
SELEC	Selçuk Ecza Deposu	140	AL	-32,60%	+



### ARACI KURUM DAĞILIMI

KURUM İŞLEMLERİ (SON 10 GÜN)			
KURUM ADI	NET(+)	KURUM ADI	NET(-)
TERA YATIRIM MENKUL	22.081.847.613	BANK-OF-AMERICA YATIRIM BANK	- 25.009.988.795
YAPI KREDİ YAT.	19.462.037.899	A1 CAPITAL MENKUL DEGERLER	- 9.113.769.083
QNB YATIRIM MENKUL	6.062.129.059	IS YATIRIM	- 7.853.057.966
PUSULA YATIRIM	3.733.821.065	GEDIK YATIRIM	- 3.696.519.523
AK YATIRIM	3.176.324.665	GARANTI BBVA	- 2.996.528.248
DESTEK YATIRIM MENKUL	2.081.476.682	TACIRLER YAT.	- 2.468.410.936
YATIRIM-FINANSMAN MENKUL	1.062.578.441	INTEGRAL YATIRIM MENKUL DEGERL	- 2.075.667.940
BULLS YATIRIM MENKUL	972.918.472	HSBC YATIRIM	- 2.028.131.455
ZIRAAT YAT.	883.576.134	GLOBAL MENKUL	- 1.905.553.112
MEKSA YATIRIM	805.768.589	UNLU MENKUL DEGERLER	- 1.432.913.418

KURUM PARA GİRİŞ-ÇIKIŞ					
KURUM ADI	NET TUTAR	KAÇ GÜNDÜR (+)	KURUM ADI	NET TUTAR	KAÇ GÜNDÜR (-)
TERA YATIRIM MENKUL	22.081.847.613	10	IS YATIRIM	- 7.853.057.966	6
BASKENT MENKUL	476.366.500	6	MARBAS MENKUL	485.418.245	6
QNB YATIRIM MENKUL	6.062.129.059	5	GEDIK YATIRIM	- 3.696.519.523	5
TEB YATIRIM	- 799.332.011	3	BANK-OF-AMERICA YATIRIM BANK	- 25.009.988.795	4
ALTERNATIF MENKUL	- 153.301.249	2	AKTIF YATIRIM MENKUL	19.459.678	3
DENİZ YATIRIM	461.175.589	2	INTEGRAL YATIRIM MENKUL DEGERL	- 2.075.667.940	3
GCM YATIRIM MENKUL	- 1.244.687	2	METRO MENKUL	- 10.752.789	3
GLOBAL MENKUL	- 1.905.553.112	2	NEO MENKUL	36.837.231	3
IKON MENKUL DEGERLER	103.872.908	2	PHILLIPCAPITAL MENKUL	- 90.571.316	3
YATIRIM-FINANSMAN MENKUL	1.062.578.441	2	UNLU MENKUL DEGERLER	- 1.432.913.418	3

**KURUMSAL TAKAS TABLOSU**

**YABANCI TAKAS ORANI: %33,04 - +38 baz puan**

YABANCILAR (+) AYLIK			YATIRIM FONLARI (+) AYLIK			EMEKLİLİK FONLARI (+) AYLIK		
KOD	DEĞİŞİM (bps)	NİHAİ PAY (%)	KOD	DEĞİŞİM (bps)	NİHAİ PAY (%)	KOD	DEĞİŞİM (bps)	NİHAİ PAY (%)
AKBNK	71	45,63%	DSTKF	301	56,87%	THYAO	77	6,85%
THYAO	51	18,56%	TPKGYF1	154	51,65%	ZPLIBF	73	42,90%
DSTKF	49	5,22%	HEDEF	128	57,61%	AKBNK	72	5,62%
KTLEV	30	6,40%	KTLEV	104	34,34%	YKBANK	55	7,21%
TABGD	21	46,72%	TEHOL	96	36,28%	GARAN	31	3,50%
SASA	16	10,03%	GUNDG	55	77,92%	SAHOL	27	14,58%
EUPWR	15	20,47%	ODINE	46	42,35%	ASELS	22	6,41%
ISCTR	12	26,94%	OZATD	44	73,64%	BRSAN	18	10,78%
SELEC	11	11,11%	BALSU	42	64,46%	TAVHL	16	6,95%
KCHOL	11	44,48%	IZENR	24	37,47%	EKGYO	15	24,90%
YABANCILAR (+) HAFTALIK			YATIRIM FONLARI (+) HAFTALIK			EMEKLİLİK FONLARI (+) HAFTALIK		
KOD	DEĞİŞİM (bps)	NİHAİ PAY (%)	KOD	DEĞİŞİM (bps)	NİHAİ PAY (%)	KOD	DEĞİŞİM (bps)	NİHAİ PAY (%)
ASELS	116	50,79%	BALSU	42	64,46%	TUPRS	41	8,96%
ASTOR	66	63,04%	OZATD	33	73,64%	ZGOLDF	40	86,90%
TUPRS	51	31,88%	KTLEV	25	34,34%	ASELS	40	6,41%
SASA	15	10,03%	GUNDG	18	77,92%	ISGLKF	39	96,58%
TABGD	14	46,72%	TUPRS	16	7,00%	APGLDF	6	99,10%
DSTKF	8	5,22%	TEHOL	15	36,28%	ASTOR	6	2,52%
THYAO	6	18,56%	LIDER	15	63,82%	GMSTRF	4	13,97%
KTLEV	6	6,40%	ASELS	14	4,83%	TRMET	4	15,86%
CCOLA	5	74,64%	RALYH	9	26,58%	TABGD	4	13,21%
TRALT	5	16,15%	DSTKF	8	56,87%	GLDTRF	3	57,54%
YABANCILAR (+) GÜNLÜK			YATIRIM FONLARI (+) GÜNLÜK			EMEKLİLİK FONLARI (+) GÜNLÜK		
KOD	DEĞİŞİM (bps)	NİHAİ PAY (%)	KOD	DEĞİŞİM (bps)	NİHAİ PAY (%)	KOD	DEĞİŞİM (bps)	NİHAİ PAY (%)
ASELS	116	50,79%	OZATD	20	73,64%	ASELS	18	6,41%
ASTOR	66	63,04%	PASEU	11	64,53%	ZGOLDF	16	86,90%
TUPRS	51	31,88%	BALSU	9	64,46%	TUPRS	15	8,96%
CCOLA	15	74,64%	GESAN	8	11,68%	ISGLKF	14	96,58%
TABGD	14	46,72%	TUPRS	8	7,00%	TABGD	5	13,21%
THYAO	8	18,56%	ASELS	7	4,83%	APGLDF	5	99,10%
ENKAI	6	22,73%	TEHOL	6	36,28%	CCOLA	4	4,93%
TRALT	6	16,15%	KLRHO	5	59,12%	ASTOR	3	2,52%
OZATD	5	9,00%	ZPX30F	5	35,85%	SASA	3	4,37%
CWENE	5	14,39%	PEKGY	5	39,37%	THYAO	2	6,85%

**YABANCI TAKAS ORANI: %33,04 - +38 baz puan**

YABANCILAR (-) AYLIK			YATIRIM FONLARI (-) AYLIK			EMEKLİLİK FONLARI (-) AYLIK		
KOD	DEĞİŞİM (bps)	NİHAİ PAY (%)	KOD	DEĞİŞİM (bps)	NİHAİ PAY (%)	KOD	DEĞİŞİM (bps)	NİHAİ PAY (%)
ASELS	-109	50,79%	TERA	-135	39,54%	BIMAS	-73	8,49%
BIMAS	-47	43,88%	MAGEN	-125	58,71%	ZGOLDF	-44	86,90%
ASTOR	-43	63,04%	GMSTRF	-54	32,38%	GUBRF	-41	20,39%
TTKOM	-24	29,85%	LIDER	-54	63,82%	GMSTRF	-38	13,97%
RYSAS	-24	58,56%	PASEU	-40	64,53%	ISGLKF	-34	96,58%
ENKAI	-21	22,73%	BIMAS	-34	5,01%	PETKM	-31	4,25%
MAGEN	-14	14,55%	TUPRS	-34	59,12%	SELEC	-24	0,96%
TUPRS	-13	31,88%	CWENE	-27	7,00%	EREGL	-21	7,74%
TERA	-12	6,12%	ISKPL	-23	44,20%	MPARK	-18	19,91%
GARAN	-8	4,23%	AGHOL	-21	30,00%	KCHOL	-17	11,15%
YABANCILAR (-) GÜNLÜK			YATIRIM FONLARI (-) GÜNLÜK			EMEKLİLİK FONLARI (-) GÜNLÜK		
KOD	DEĞİŞİM (bps)	NİHAİ PAY (%)	KOD	DEĞİŞİM (bps)	NİHAİ PAY (%)	KOD	DEĞİŞİM (bps)	NİHAİ PAY (%)
AKBNK	-40	45,63%	TPKGYF1	-32	51,65%	ZPLIBF	-12	42,90%
YKBNK	-26	28,78%	ODINE	-26	42,35%	YKBNK	-12	7,21%
ISCTR	-15	26,94%	TERA	-12	39,54%	AKBNK	-9	5,62%
SAHOL	-8	26,07%	YKBNK	-9	14,88%	EKGYO	-8	24,90%
BIMAS	-6	43,88%	AKBNK	-7	17,08%	KCHOL	-7	11,15%
TCELL	-6	44,12%	KTLEV	-6	34,34%	SAHOL	-7	14,58%
GARAN	-5	4,23%	EREGL	-4	19,49%	GARAN	-6	3,50%
EREGL	-5	21,38%	THYAO	-4	11,94%	EREGL	-5	7,74%
VERUS	-5	37,38%	TRHOL	-4	55,76%	ZPX30F	-5	58,73%
TAVHL	-4	48,26%	DSTKF	-4	56,87%	ISCTR	-4	5,20%
YABANCILAR (-) HAFTALIK			YATIRIM FONLARI (-) HAFTALIK			EMEKLİLİK FONLARI (-) HAFTALIK		
KOD	DEĞİŞİM (bps)	NİHAİ PAY (%)	KOD	DEĞİŞİM (bps)	NİHAİ PAY (%)	KOD	DEĞİŞİM (bps)	NİHAİ PAY (%)
BIMAS	-49	43,88%	TPKGYF1	-45	51,65%	BIMAS	-28	8,49%
AKBNK	-46	45,63%	PASEU	-33	64,53%	AKBNK	-16	5,62%
YKBNK	-34	28,78%	TERA	-24	39,54%	EREGL	-13	7,74%
EREGL	-22	21,38%	THYAO	-23	11,94%	YKBNK	-13	7,21%
KCHOL	-20	44,48%	ODINE	-18	42,35%	MGROS	-11	18,17%
ISCTR	-15	26,94%	YKBNK	-15	14,88%	KCHOL	-11	11,15%
MGROS	-14	37,80%	AKBNK	-14	17,08%	KRDMD	-10	30,70%
GARAN	-12	4,23%	EREGL	-13	19,49%	TCELL	-8	6,23%
SAHOL	-12	26,07%	BIMAS	-10	5,01%	GARAN	-8	3,50%
TCELL	-11	44,12%	TRHOL	-9	55,76%	GUBRF	-7	20,39%

**YASAL UYARI**—Burada yer alan her türlü bilgi, değerlendirme, yorum ve istatistiki şekil ve değerler hazırlandığı tarih itibarıyla mevcut piyasa koşulları ve güvenilirliğine inanılan kaynaklardan elde edilerek derlenmiştir. PUSULA Yatırım Menkul Değerler A.Ş. tarafından, karşılığında herhangi bir maddi menfaat temin edilmeksizin, genel anlamda bilgi vermek amacıyla hazırlanmış olup, hiçbir şekilde yönlendirici nitelikte olmayan bilgiler yatırımcılar tarafından danışmanlık faaliyeti olarak kabul edilmemeli ve yatırım kararlarına esas olarak alınmamalıdır. Bu bilgiler, belli bir getirin sağlanmasına yönelik olarak verilmemekte ve bu yönde herhangi bir şekilde taahhüt veya garantimiz bulunmamaktadır. Bu itibarla bu sayfalarda yer alan ve hiç bir şekilde yönlendirici nitelikte olmayan hususlar hakkında herhangi bir sorumluluğumuz bulunmamaktadır. Gerek bu yayındaki, gerekse bu yayında kullanılan kaynaklardaki hata ve eksikliklerden ve bu yayındaki bilgilerin kullanılması sonucunda yatırımcıların ve/veya ilgili kişilerin uğrayabilecekleri doğrudan ve/veya dolaylı zararlardan, kâr yoksunluğundan manevi zararlardan her ne şekilde olursa olsun üçüncü kişilerin uğrayabileceği her türlü zararlardan dolayı PUSULA Yatırım Menkul Değerler A.Ş. sorumlu tutulamaz. Burada yer alan yatırım bilgi, yorum ve tavsiyeleri yatırım danışmanlığı kapsamında değildir. Yatırım danışmanlığı hizmeti, yetkili kuruluşlar tarafından kişilerin risk ve getiri tercihleri dikkate alınarak kişiye özel sunulmaktadır. Burada yer alan yorum ve tavsiyeler ise genel niteliktedir. Bu tavsiyeler mali durumunuz ile risk ve getiri tercihlerinize uygun olmayabilir. Bu nedenle, sadece burada yer alan bilgilere dayanarak yatırım kararı verilmesi beklentilerinize uygun sonuçlar doğurmayabilir.

**ÇEKİNCE**—Bu rapor tarafımızca doğruluğu kabul edilmiş kaynaklar kullanılarak hazırlanmış olup yatırımcılara kendi oluşturacakları yatırım kararlarında yardımcı olmayı hedeflemekte ve herhangi bir yatırım aracını alma veya satma yönünde yatırımcıların kararlarını etkilemeyi amaçlamamaktadır. Yatırımcıların verecekleri yatırım kararları ile bu raporda bulunan görüş, bilgi ve veriler arasında bir bağlantı kurulamayacağı gibi, söz konusu kararların neticesinde oluşabilecek yanlışlık ve zararlardan kurum çalışanları ile PUSULA Yatırım Menkul Değerler A.Ş.'nin herhangi bir sorumluluğu bulunmamaktadır. Bu rapordaki her türlü iç ce dış piyasa tablo grafikler, bu konularda resmi hizmet veren yetkili üçüncü kişi kurumlardan elde edilmiş olup, PUSULA Yatırım Menkul Değerler A.Ş. tarafından herhangi bir maddi menfaat beklentisi olmaksızın genel anlamda bilgilendirmek amacıyla hazırlanmıştır. Bu raporda bulunan bilgiler belli bir gelirin sağlanmasına yönelik olarak verilmemektedir.

T +90 (212) 370 0370

F +90 (212) 370 0371

[arastirma@pusulayatirim.com.tr](mailto:arastirma@pusulayatirim.com.tr)

Kısıklı Mah. Seher Yeli Sokak Dış Kapı No: 4 İç Kapı No: 2 Üsküdar / İstanbul