

ULUSAL ENDEKSLER

XU100	KAPANIŞ	GETİRİ
XU050	14.105,44	-0,60%
XU030	12.674,27	-0,65%
XBANK	16.356,51	-0,80%
XUSIN	16.689,27	-1,17%
XUMAL	17.958,85	0,08%
XTUMY	20.453,32	0,00%
XHARZ	73.019,85	-0,06%
	386.786,25	-1,12%

KÜRESEL - MSCI

ACWI	KAPANIŞ	GETİRİ
DÜNYA	1.125,42	0,97%
ASYA - JP HARIÇ	4.857,75	0,87%
AVRUPA	1.130,87	1,86%
EM	214,60	0,79%
	1.702,51	1,69%

DATALAR

CDS	KAPANIŞ	FARK(bps)
TR-VIX	232,00	500
S&P-VIX	36,70	15
	17,47	-53

DÖVİZ

DOLAR	KAPANIŞ	GETİRİ
AVRO	46,87	0,03%
STERLİN	53,58	0,21%
FRANK	62,95	0,48%
	58,22	0,14%

EMTİA

ONS ALTIN	KAPANIŞ	GETİRİ
GÜMÜŞ	4.125,76	1,32%
HAM PETROL	60,76	4,31%
BRENT PETROL	72,22	-2,80%
BAKIR	76,48	-2,94%
DOĞALGAZ	6,31	3,13%
	3,00	-6,81%

TAHVİL

TRY 2Y	KAPANIŞ	FARK(bps)
TRY 5Y	37,49	-1
TRY 10Y	35,40	6
ABD 2Y	31,46	0
ABD 10Y	4,17	-4,4
ALMANYA 10Y	4,54	-4
	3,05	-4

GÜNDEM

İÇ SİYASİ GELİŞMELER
SARAE
İç siyasete ilişkin haber akışlarını yakından takip ediyoruz. Riskli varlıklarda volatilité bir süre daha devam edebilir.
Halka arz talep toplama bugün bitecek.
Son tarih 10 Temmuz 2026 17:00
Detaylarına bir sonraki sayfadan itibaren erişebilirsiniz

Negatif ayrışma

Küresel piyasalarda makro veriye olan duyarlılık artışı çerçevesinde gözler Fed Başkanı Warsh'ta idi. Warsh, görev güçlerini ilan etti. Fed'in iletişim başlıklı görev gücünde, Washington Üniversitesi Foster School of Business'ta uygulama profesörü olan Fisher yer aldı. Görev gücünde ayrıca Gávea Investimentos'un kurucusu ve başkanı, Brezilya Merkez Bankası eski başkanı Fraga ile İngiltere Merkez Bankası eski başkanı King de bulunuyor. Bilanço politikası görev gücünde Harvard Üniversitesi ekonomi profesörü Dynan görev alacak. Bu grupta ayrıca University of Chicago Booth School of Business'ta finans profesörü olan ve daha önce Hindistan Merkez Bankası Başkanlığı görevinde bulunan Rajan ile Harvard Üniversitesi ekonomi profesörü ve eski Fed Yönetim Kurulu Üyesi Stein yer aldı. Veri başlıklı görev gücüne Harvard Üniversitesi ekonomi profesörü Chetty dahil edildi. Aynı görev gücünde Walmart'ın eski başkanı ve Üst Yöneticisi McMillon ile Chicago Üniversitesi ekonomi profesörü Murphy de görev yapacak. İstihdam alanındaki görev gücünde Horowitz'in kurucu ortağı ve genel ortağı Marc Andreessen yer aldı. Bu grupta ayrıca Stanford Üniversitesi ekonomi profesörü olan ve halihazırda Anthropic'te izinli bulunan Jones ile Microsoft'ta başkan yardımcısı ve XBOX CEO'su olarak görev yapan Sharma bulunuyor. Enflasyon başlıklı görev gücünde Harvard Üniversitesi ekonomi profesörü ve eski Ekonomik Danışmanlar Konseyi Başkanı Mankiw yer alacak. Bu görev gücünde New York Üniversitesi ekonomi profesörü ve Nobel ödüllü Sargent ile C.D. Howe Institute kıdemli araştırmacısı ve Uluslararası Ödemeler Bankası'nın eski ekonomi danışmanı White da görev yapacak. Fed Başkanı Warsh'un duyurduğu görev gücünün merkez bankasının iletişim politikası, bilanço yönetimi, veri kullanımı, verimlilik ve istihdam dinamikleri ile enflasyon hedefleme çerçevesine yönelik değerlendirmelerde bulunması bekleniyor. Yeni günde ABD ve Avrupa satıcılı; Asya-Pasifik alıcılı seyreliyor.

İç tarafta MSCI'nin 2 uyarı ve 1 uygulama çerçevesi anlatıcı bildirimini ardından S&P DJI'nin hem bildirim hem uygulama aksiyonu riskli varlıklarda olumsuz etki yarattı. Pasif fonlar dahil pozisyon miktarı 20 milyar dolar seviyesine gelirken BoFA'nın MSCI'nin ilk uyarısından bu yana net 30 milyar TL'lik pozisyon çıkışının büyük kısmını takastan yabancı pasif emeklilik fonlarından olduğunu gözlemliyoruz.

Yeni günde 14000 destek 14252 direnç olarak takip edilecek. Kısa vadede 13800-14700 dar bandı oluşmuş görünüyor. Siyasi takvim mutlaka yakından takip edilmelidir. Yeni günde önce gerginlik dalgası akabinde normalleşme izlenebilir. 13 Temmuz haftası itibariyle 2026 2.çeyrek bilanço beklentilerinin fiyatlanmasını bol bol görüyor olacağız.

Saat	Veri	Beklenti	Önceki
	SARAE Halka Arz Talep Toplayacak		
09:00	Almanya Tüketici Fiyat Endeksi (TÜFE) (Aylık) (Haz)	-0,30%	-0,30%
09:00	Almanya Tüketici Fiyat Endeksi (TÜFE) (Yıllık) (Haz)	2,30%	2,30%
10:00	Türkiye Sanayi Üretimi (Aylık) (May)	--	3,70%
12:00	IEA Aylık Raporu	--	--
14:00	BDDK Banka Dışı Mayıs Ayı İstatistikleri		

TEKNİK GÖRÜNÜM

XU100 Teknik Görünüm

Haftayı 14 bin üzerinde kapatma çabasında olacağız

Dirençler: 14252-14600-15050

Destekler: 13555-13800-14000



VIOP Teknik Görünüm

Haftayı 17 bin üzerinde kapatma çabasında olacağız

Dirençler: 17400-17777-18190

Destekler: 16250-16500-17007



İŞLEM AKTİVİTESİ VERİLERİ

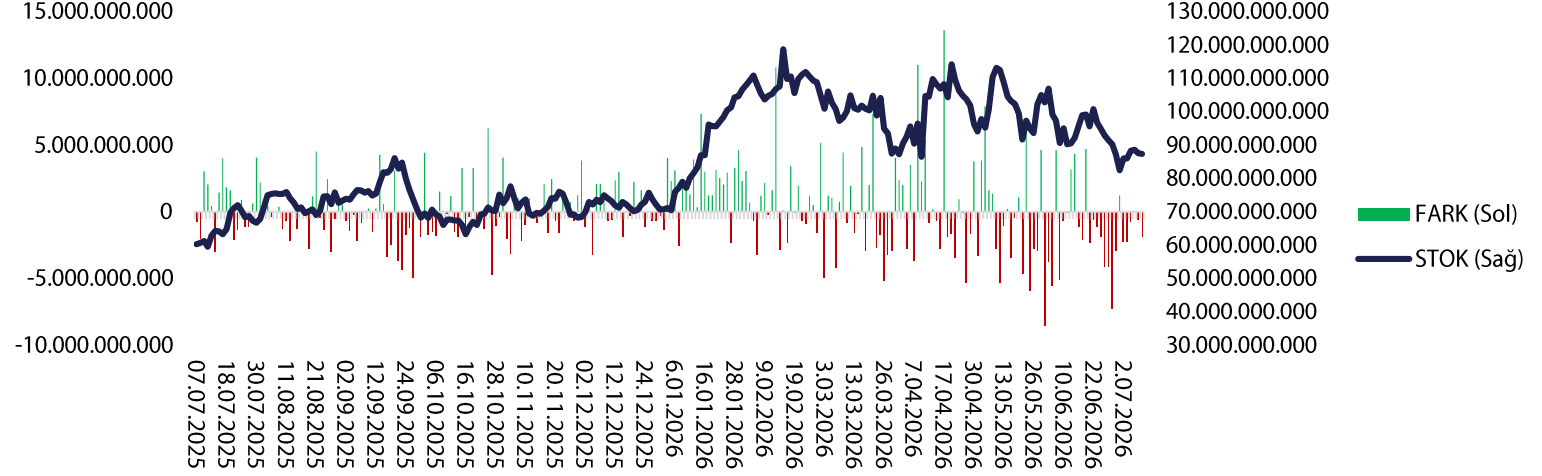
AKTİVİTE ARTAN			AKTİVİTE AZALAN			ENDEKS ETKİSİ (XU100)	
KOD	HACİM DEĞİŞİMİ (%)	GETİRİ (%)	KOD	HACİM DEĞİŞİMİ (%)	GETİRİ (%)	KOD	KATKI
POLHO	429,11	4,73	BIOEN	-82,55	5,19	TUPRS	17,13
YAPRK	402,97	-3,77	BIZIM	-79,23	-0,39	THYAO	9,99
ARZUM	397,33	4,74	BAYRK	-77,65	-0,66	KTLEV	6,99
KRPLS	389,99	-0,88	KLMSN	-77,03	-1,15	TRALT	5,07
SEYKM	292,10	4,28	ARTMS	-75,74	0,71	SASA	3,23
EN ÇOK YÜKSELENLER			EN ÇOK DÜŞENLER			ENDEKS ETKİSİ (XU100)	
KOD	HACİM DEĞİŞİMİ (%)	GETİRİ (%)	KOD	HACİM DEĞİŞİMİ (%)	GETİRİ (%)	KOD	KATKI
SANEL	-13,91	10,00	GSDDE	-51,85	-9,94	ASELS	-46,79
UFUK	84,41	9,99	INFO	8,08	-9,91	BIMAS	-19,37
IHAAS	56,98	9,97	SKBNK	43,14	-9,68	ASTOR	-11,94
PNLSN	132,50	9,97	ECOGR	-0,47	-8,45	SKBNK	-4,63
BAHKM	69,84	9,95	SMART	103,70	-7,72	ISCTR	-3,13

PAY GERİ ALIMLARI

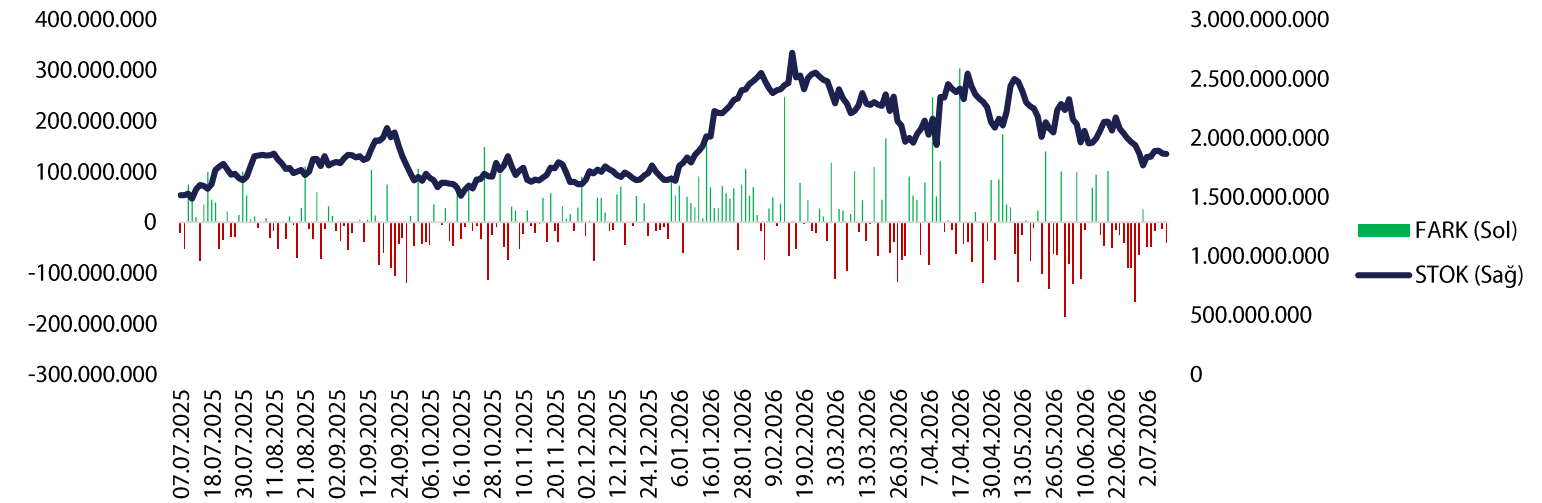
KOD	ALINAN LOT	TOPLAM ALINAN LOT	TOPLAM ALIM/SERMAYE	ALIŞ ORTALAMASI	FİYAT	FARK
BIMAS	300.000	759.124	0,06%	369,17	365,00	-1,13%
BOSSA	347.000	5.900.000	0,45%	6,28	6,30	0,32%
TRALT	400.000	9.500.660	0,30%	50,4	53,55	6,25%

BoFA İŞLEMLERİ VE PARA-GİRİŞ ÇIKIŞLARI

BoFA Para Giriş-Çıkış - TL



BoFA Para Giriş-Çıkış (\$)



HİSSE SENEDİ PARA GİRİŞ-ÇIKIŞ TABLOSU

NET (+)		NET (-)		DÜZENLİ (+)		DÜZENLİ (-)			
KOD	TUTAR	KOD	TUTAR	KOD	KAÇ GÜN	TUTAR	KOD	KAÇ GÜN	TUTAR
TEHOL	1.171.914.920	ASELS	- 1.545.557.730	DCTTR	10	13.654.142	BRMEN	10	- 2.690.249
TUPRS	1.120.025.070	YKBNK	- 668.288.357	EGEGY	10	19.538.881	ISBIR	10	- 271
PEKGY	676.135.590	AKBNK	- 543.721.480	GLDTRF	10	12.537.119	LMKDC	10	- 19.912.835
KTLEV	608.972.220	SASA	- 296.112.621	KBORU	10	34.273.869	MMCAS	10	- 1.945
DSTKF	526.992.035	TTKOM	- 238.822.763	PEKGY	10	676.135.590	RYSAS	10	- 1.767.711
EREGL	407.107.206	PASEU	- 221.020.747	TEHOL	10	1.171.914.920	OBAMS	9	- 30.894.463
TRALT	335.715.657	BIMAS	- 207.548.403	TRENJ	10	34.439.001	DESPC	8	- 2.696
TERA	285.372.892	BALSU	- 191.601.429	MERCN	9	9.246.895	KLKIM	8	- 10.129.385
EUPWR	176.929.174	FROTO	- 189.905.069	MOBTL	9	3.703.482	FZLGY	7	- 29.671.625
ENKAI	173.005.082	MGROS	- 161.977.975	UFUK	9	3.126	EGSER	6	- 473

ŞİRKET HABERLERİ

İNTEK – Olumlu: Şirketimizin %51 oranında bağlı ortaklığı Probel Yazılım ve Bilişim Sistemleri A.Ş. ile Sağlık Bakanlığı - İzmir İl Sağlık Müdürlüğü arasında 01.08.2026 – 31.07.2029 dönemini kapsayan 329.898.750,48 TL + KDV bedelli Sağlık Bilgi Yönetim Sistemi (SBYS Ve DHBS) Hizmet Alımı sözleşmesi 09.07.2026 tarihinde (bugün) imzalanmıştır.

TRILC – Olumlu: Şirketimiz Turk İlaç ve Serum Sanayi A.Ş. tarafından üretilen "TURKFLEKS" markalı ürünlerimiz, Azerbaycan Cumhuriyeti Sağlık Bakanlığı nezdinde ruhsatlandırılmıştır. Bu ruhsat vesilesiyle ürünlerimiz, Azerbaycan'da serbest dolaşım ve serbest satış hakkı elde etmiştir. Söz konusu gelişmenin, şirketimiz tarafından üretilen ürünlerin ihracat hacmini artırarak finansal tablolarımıza olumlu katkı sağlayacağı öngörülmektedir.

SEYKM – Nötr: Adres değişikliği onaylanmıştır.

PRZMA – Olumlu: Şirketimizin maliki olduğu İstanbul ili, Silivri ilçesi, Selimpaşa Mahallesi, 1366 ada 3 parselde kayıtlı, D-100 Karayolu üzerinde, 2087 Sokak ile 6093 Sokak arasında yer alan; otel, restoran/düğün salonu, apart otel, depo, dükkân ve fabrika/depo alanlarından oluşan tesis niteliğindeki taşınmazın Tandem Yayıncılık Sanayi ve Ticaret A.Ş.'ye 370.000.000 TL bedelle devredilmesine ilişkin olarak Yönetim Kurulumuzun 09.07.2026 tarih ve 2026/017 sayılı kararı alınmıştır. Ayrılma hakkı 25,49 TL oldu.

TCKRC – Sınırlı Olumlu: Şirketimizin Bozüyük yatırımı, Yatırım Teşvik Belgesi kapsamında öngörülen süre içerisinde başarıyla tamamlanmış olup, Bozüyük fabrikasında Sanayi ve Teknoloji Bakanlığı tarafından yapılan denetim akabinde Yatırım Teşvik Belgesi harcamaları uygun bulunarak belge kapatılmıştır. Söz konusu yatırımın tamamlanması neticesinde, teşvik belgesi kapsamında hak kazanılan Sigorta Primi İşveren Desteğinden ilgili mevzuat hükümleri çerçevesinde yararlanılacaktır. Bahse konu destek, azami 6 yıl süreyle toplam 127.044.561 TL destek tutarına ulaşıncaya kadar kullanılabilir. Belge kapsamında kurumlar vergisi indirimi (%70, YKO %30) ve diğer indirimler kullanılmaya devam edecektir.

VAKKO – Sınırlı Olumlu: GES arazisinin arsa olarak ifrazına encümen karar verdi.

IEYHO – Nötr: Kripto varlık sağlayıcılığı faaliyetleri sonlandırıldı.

METRO – Olumlu: Gürcistan'da büyüme potansiyeli yüksek konut ve ticari gayrimenkul pazarında yeni projeler geliştirilmesine karar verildi.

CLKIM – Olumlu: TACC ile stratejik yapı oluşturulmasına karar verildi.

KAYSE – Olumsuz: Çeyreklik finansal dönemden yararlanıyor olsa da yıllık finansal genel görünümüyle zayıf olduğunu değerlendiriyoruz.

FDPO TABLOSU – 8 TEMMUZ 2026

NET ARTANLAR

Kod	7.Tem	8.Tem	Fark (bps)
KOPOL	20,98	29,98	9
ATAC	42,38	44,68	2,3
ORZAX	14,39	15,5	1,11
SASA	53,34	54,43	1,09
KLMSN	31,69	32,55	0,86
AFYON	48,57	48,97	0,4
CELHA	22,24	22,54	0,3
AKSEL	87,57	87,79	0,22
ATLAS	99,17	99,34	0,17
ISKPL	30,83	30,95	0,12

NET DÜŞENLER

Kod	7.Tem	8.Tem	Fark (bps)
SKBNK	50,07	38,85	-11,22
FZLGY	31,91	24,14	-7,77
SEKFK	51,04	47,43	-3,61
SANEL	83,61	82	-1,61
GSDDE	30,42	29,16	-1,26
BRKO	84,22	83,46	-0,76
DAGI	43,81	43,08	-0,73
VERTU	36,37	35,76	-0,61
PRZMA	70,05	69,49	-0,56
GENTS	54,53	53,99	-0,54

VBTS TABLOSU

KOD	PAZAR	BAŞLANGIÇ TARİHİ	BİTİŞ TARİHİ	BRÜT TAKAS	KREDİLİ ALIM AÇIĞA SATIŞ	İNTERNET İŞLEM	TEK FİYAT	EMİR PAKET TEDBİRİ
BORLS	Yıldız Pazar	9.7.2026	7.8.2026	EVET	EVET	HAYIR	HAYIR	HAYIR
KGYO	Ana Pazar	8.7.2026	7.8.2026	HAYIR	EVET	HAYIR	HAYIR	HAYIR
MARKA	Ana Pazar	8.7.2026	7.8.2026	HAYIR	EVET	HAYIR	HAYIR	HAYIR
PASEU	Yıldız Pazar	8.7.2026	7.8.2026	HAYIR	EVET	HAYIR	HAYIR	HAYIR
SAFKR	Yıldız Pazar	8.7.2026	7.8.2026	HAYIR	EVET	HAYIR	HAYIR	HAYIR
KOCMT	Yıldız Pazar	7.7.2026	6.8.2026	HAYIR	EVET	HAYIR	HAYIR	HAYIR
HEDEF	Ana Pazar	6.7.2026	5.8.2026	HAYIR	EVET	HAYIR	HAYIR	EVET
SANEL	Alt Pazar	6.7.2026	5.8.2026	EVET	EVET	HAYIR	EVET	EVET
PRZMA	Ana Pazar	3.7.2026	31.7.2026	EVET	EVET	HAYIR	HAYIR	EVET
PSDTC	Ana Pazar	3.7.2026	31.7.2026	HAYIR	EVET	HAYIR	HAYIR	HAYIR
VERUS	Ana Pazar	3.7.2026	31.7.2026	HAYIR	EVET	HAYIR	HAYIR	HAYIR
CELHA	Ana Pazar	1.7.2026	31.7.2026	EVET	EVET	HAYIR	HAYIR	HAYIR
COSMO	Alt Pazar	1.7.2026	31.7.2026	EVET	EVET	HAYIR	HAYIR	EVET
INVES	Yıldız Pazar	1.7.2026	31.7.2026	HAYIR	EVET	HAYIR	HAYIR	HAYIR
AKFIS	Yıldız Pazar	30.6.2026	29.7.2026	HAYIR	EVET	HAYIR	HAYIR	HAYIR
SEKUR	Alt Pazar	30.6.2026	29.7.2026	EVET	EVET	HAYIR	EVET	EVET
INFO	Ana Pazar	29.6.2026	28.7.2026	EVET	EVET	HAYIR	HAYIR	HAYIR
DITAS	Ana Pazar	24.6.2026	23.7.2026	HAYIR	EVET	HAYIR	HAYIR	HAYIR
SELEC	Yıldız Pazar	24.6.2026	23.7.2026	EVET	EVET	HAYIR	HAYIR	HAYIR
EDATA	Ana Pazar	22.6.2026	21.7.2026	HAYIR	EVET	HAYIR	HAYIR	HAYIR
ENSRI	Ana Pazar	22.6.2026	21.7.2026	HAYIR	EVET	HAYIR	HAYIR	HAYIR
FRIGO	Ana Pazar	22.6.2026	21.7.2026	HAYIR	EVET	HAYIR	HAYIR	HAYIR
EUPWR	Yıldız Pazar	19.6.2026	17.7.2026	HAYIR	EVET	HAYIR	HAYIR	HAYIR
GESAN	Yıldız Pazar	19.6.2026	17.7.2026	EVET	EVET	HAYIR	HAYIR	HAYIR
RUBNS	Ana Pazar	19.6.2026	17.7.2026	HAYIR	EVET	HAYIR	HAYIR	HAYIR
GENKM	Ana Pazar	17.6.2026	16.7.2026	HAYIR	EVET	HAYIR	HAYIR	HAYIR
AVHOL	Ana Pazar	16.6.2026	14.7.2026	HAYIR	EVET	HAYIR	HAYIR	HAYIR
TERA	Ana Pazar	16.6.2026	14.7.2026	HAYIR	EVET	HAYIR	HAYIR	HAYIR
ONRYT	Ana Pazar	15.6.2026	14.7.2026	HAYIR	EVET	HAYIR	HAYIR	HAYIR
RYSAS	Yıldız Pazar	15.6.2026	14.7.2026	HAYIR	EVET	HAYIR	HAYIR	HAYIR
DAPGM	Yıldız Pazar	12.6.2026	10.7.2026	HAYIR	EVET	HAYIR	HAYIR	HAYIR
MAGEN	Yıldız Pazar	11.6.2026	10.7.2026	HAYIR	EVET	HAYIR	HAYIR	HAYIR

GENEL KURUL TAKVİMİ

CUMA

DMRGD

ENDAE

IHLAS

TEMETTÜ TABLOSU

KOD	Tarih	Verim	Son Kapanış	Brüt (TL)	Net (TL)	Dağıtım Oranı	Temettü Tutarı
ISBIR	13.07.2026	1,50%	66,50	1	0,85	a.d	28.361.470
GENKM	14.07.2026	1,60%	12,84	0,205255	0,174466	30,76%	106.250.000
GIPTA	14.07.2026	0,01%	65,40	0,007765	0,0066	0,50%	871.250
EGPRO	16.07.2026	1,79%	35,92	0,642202	0,545872	55,50%	595.000.000
GOLTS	17.07.2026	1,32%	316,25	4,166667	3,541667	17,22%	63.750.000
KTLEV	21.07.2026	0,05%	195,00	0,096618	0,082126	16,86%	170.000.000
TAVHL	21.07.2026	0,69%	263,25	1,80499	1,534241	23,29%	655.718.977
GRTHO	22.07.2026	0,19%	239,00	0,449071	0,381711	15,00%	47.713.821
MERCN	28.07.2026	0,89%	23,52	0,210116	0,178599	24,68%	34.000.000
MEDTR	29.07.2026	0,40%	28,02	0,113445	0,096429	A.D	11.475.000
OSMEN	29.07.2026	0,57%	8,69	0,049824	0,042351	11,12%	19.833.333
MOPAS	31.07.2026	0,88%	31,12	0,274725	0,233516	35,25%	63.750.000

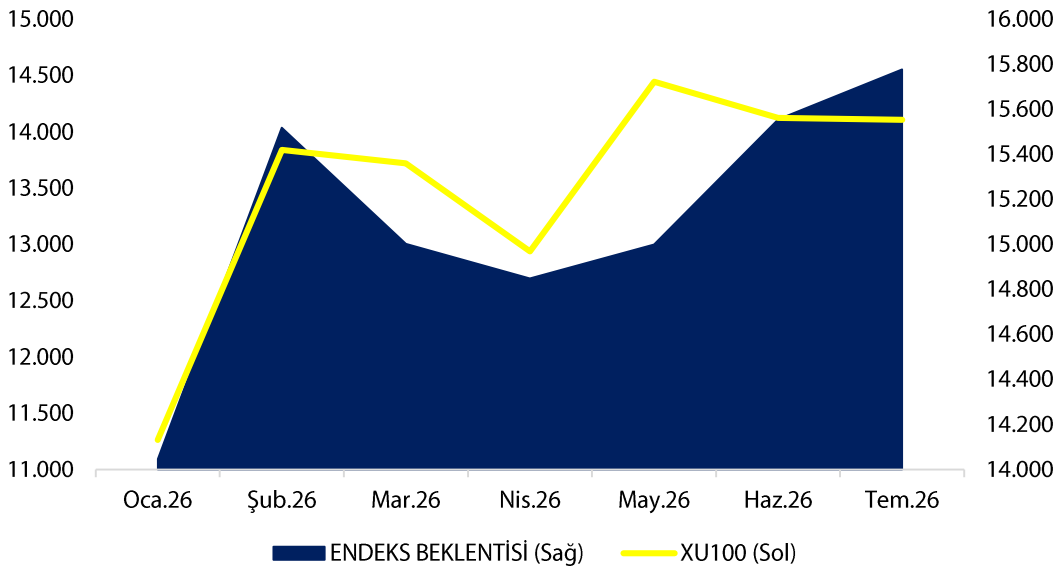
TEMETTÜ ETKİ TABLOSU (GÜNLÜK) – TEMETTÜ YOK

AÇIĞA SATIŞ İŞLEMLERİ

KOD	AÇIĞA SATIŞ HACMİ	AÇIĞA SATIŞ ADEDİ	AÇIĞA SATIŞ/İŞLEM HACMİ	AÇIĞA SATIŞ AOF	KAPANIŞ FİYATI	GÜNLÜK DEĞİŞİM
AEFES	213.963.940,33	10.763.600,00	36,50%	19,88	19,71	-2,14%
AKBNK	1.878.123.761,20	26.536.096,00	31,32%	70,78	70,20	-0,64%
AKSEN	202.391.954,70	2.264.468,00	20,26%	89,38	89,45	0,51%
ALARK	163.233.970,90	1.656.700,00	34,47%	98,53	98,95	0,61%
ASELS	3.702.065.806,25	10.090.082,00	26,04%	366,90	358,75	-4,84%
ASTOR	2.428.375.322,00	7.803.354,00	28,45%	311,20	304,75	-4,02%
BIMAS	1.434.209.347,75	3.880.662,00	40,23%	369,58	365,00	-2,86%
BRSAN	102.994.230,50	194.239,00	19,85%	530,25	525,50	-0,76%
BTCIM	55.942.196,92	10.453.690,00	22,92%	5,35	5,34	0,38%
CANTE	49.418.985,30	39.371.419,00	15,27%	1,26	1,26	0,80%
CCOLA	152.681.630,35	1.849.786,00	39,62%	82,54	82,40	-1,90%
CIMSA	141.068.510,06	3.059.299,00	45,69%	46,11	45,80	-1,67%
DSTKF	138.938.292,50	36.272,00	5,50%	3.830,46	3.835,00	0,39%
ECILC	32.512.094,55	444.498,00	16,32%	73,14	73,25	0,55%
EFOR	51.455.854,71	3.444.342,00	6,24%	14,94	14,70	-1,01%
EKGYO	405.236.405,98	19.748.971,00	21,03%	20,52	20,36	-0,20%
ENKAI	198.992.198,00	2.222.694,00	26,95%	89,53	88,50	-1,23%
EREGL	1.736.674.956,78	43.706.022,00	41,17%	39,74	40,06	0,30%
FROTO	329.969.081,95	4.081.415,00	29,57%	80,85	80,85	0,06%
GARAN	608.935.262,20	4.675.418,00	25,00%	130,24	130,10	-0,23%
GLRMK	68.143.590,90	427.223,00	13,61%	159,50	156,50	-2,43%
GUBRF	274.820.347,50	629.490,00	23,43%	436,58	437,00	0,75%
HALKB	353.279.363,96	8.493.371,00	23,48%	41,60	41,44	-1,19%
HEKTS	272.323.786,42	90.639.902,00	25,27%	3,00	3,00	0,00%
ISCTR	1.625.809.620,72	115.889.908,00	32,59%	14,03	13,90	-1,28%
KCHOL	1.006.084.558,20	5.469.490,00	37,83%	183,95	185,10	0,60%
KRDMD	301.455.471,32	8.245.022,00	20,99%	36,56	36,52	0,61%
KTLEV	224.220.490,30	1.148.422,00	4,89%	195,24	195,00	3,17%
KUYAS	61.250.707,75	847.641,00	12,50%	72,26	72,80	1,11%
MGROS	325.047.755,50	516.345,00	33,45%	629,52	626,00	-2,11%
MIATK	125.113.810,24	4.057.827,00	12,46%	30,83	30,80	-3,69%
OYAKC	77.701.677,22	3.899.167,00	39,48%	19,93	19,91	-0,15%
PASEU	0,00	0,00	0,00%	0,00	88,30	-0,79%
PETKM	299.784.925,93	15.450.703,00	19,49%	19,40	19,02	-1,04%
PGSUS	528.819.967,60	3.184.082,00	30,60%	166,08	167,30	0,78%
SAHOL	726.781.239,80	8.107.750,00	27,17%	89,64	89,15	-0,94%
SASA	3.081.443.398,86	1.354.115.883,00	28,39%	2,28	2,28	2,24%
SISE	768.279.418,96	18.045.642,00	27,69%	42,57	42,22	1,44%
TAVHL	213.668.128,00	813.716,00	46,65%	262,58	263,25	-0,19%
TCELL	519.792.631,00	4.926.845,00	28,40%	105,50	104,90	-0,47%
THYAO	3.391.470.225,50	10.131.057,00	18,93%	334,76	338,25	1,88%
TOASO	386.087.913,00	1.307.389,00	44,39%	295,31	295,00	-0,92%
TRALT	937.052.296,85	17.628.916,00	17,11%	53,15	53,55	4,49%
TRMET	105.590.919,10	887.552,00	19,50%	118,97	120,00	2,65%
TTKOM	548.574.099,25	9.559.213,00	33,59%	57,39	56,70	-1,05%
TUPRS	1.927.786.533,50	7.369.014,00	36,22%	261,61	264,25	3,02%
TURSG	44.853.814,28	7.251.315,00	13,51%	6,19	6,21	1,80%
ULKER	162.816.211,60	1.678.002,00	37,15%	97,03	97,30	0,05%
VAKBN	375.492.913,62	12.115.792,00	40,17%	30,99	30,82	-0,32%
YKBNK	1.993.316.120,90	55.239.945,00	36,82%	36,09	35,86	-0,99%

ARAŞTIRMA KAPSAMIMIZ

KOD	Şirket Adı	Hedef Fiyat	Tavsiye	Potansiyel	KAFİF
HALKB	T. Halk Bankası	100	AL	141,31%	-
GLCVY	Gelecek Varlık Yönetimi	125,6	AL	129,83%	-
ATATP	ATP Yazılım	472	AL	118,62%	+
LKMNH	Lokman Hekim Sağlık	30,4	AL	110,82%	+
ANHYT	Anadolu Hayat Emek.	201,72	AL	106,79%	-
GLRMK	Gülermak Ağır Sanayi	320	AL	104,47%	+
TATEN	Tatlıpınar Enerji Üretim	23,76	AL	99,50%	-
GEDZA	Gediz Ambalaj	56,6	AL	95,85%	+
TNZTP	Tapdi Tınaztepe	44	AL	89,00%	-
ARASE	Doğu Aras Enerji	214,7	AL	79,22%	+
AKGRT	Aksigorta	12,61	AL	77,86%	-
TURSG	Türkiye Sigorta	10,44	AL	68,12%	-
DMLKTG	Damlakent	9,87	AL	64,50%	+
ALARK	Alarko Holding	162,4	AL	64,12%	-
VAKBN	Vakıflar Bankası	50	AL	62,23%	-
YKBNK	Yapı ve Kredi Bank.	57,1	AL	59,23%	-
ALBRK	Albaraka Türk	12,6	AL	58,49%	+
KBORU	Kuzey Boru	41	AL	57,21%	+
DOHOL	Doğan Holding	32	AL	56,86%	-
QNBTR	QNB Bank	338	TUT	56,12%	-
ARCLK	Arçelik	150	AL	55,44%	-
GARAN	Garanti Bankası	199	AL	52,96%	-
ENJSA	Enerjisa Enerji	154,3	AL	48,37%	+
AGESA	AGESA Hayat Emeklilik	350	AL	47,99%	-
TSKB	T.S.K.B.	16,7	TUT	45,22%	-
ANSGR	Anadolu Sigorta	39,34	AL	43,79%	-
AKBNK	Akbank	99	TUT	41,03%	-
ISCTR	İş Bankası (C)	19	TUT	36,69%	-
SELEC	Selçuk Ecza Deposu	140	AL	-30,17%	+



ARACI KURUM DAĞILIMI

KURUM İŞLEMLERİ (SON 10 GÜN)			
KURUM ADI	NET(+)	KURUM ADI	NET(-)
TERA YATIRIM MENKUL	21.801.850.310	BANK-OF-AMERICA YATIRIM BANK	- 21.425.830.232
YAPI KREDİ YAT.	13.635.277.586	IS YATIRIM	- 7.713.073.418
PUSULA YATIRIM	7.293.562.184	A1 CAPITAL MENKUL DEGERLER	- 5.918.968.776
QNB YATIRIM MENKUL	5.143.333.167	HSBC YATIRIM	- 4.637.410.060
AK YATIRIM	4.200.201.998	GARANTI BBVA	- 2.947.550.202
ZIRAAT YAT.	1.670.090.057	GEDIK YATIRIM	- 2.848.359.042
BULLS YATIRIM MENKUL	1.275.364.821	UNLU MENKUL DEGERLER	- 2.292.400.220
HALK YATIRIM	1.272.079.966	INFO YATIRIM MENKUL	- 2.202.437.264
MIDAS MENKUL	1.033.275.341	INTEGRAL YATIRIM MENKUL DEGERL	- 2.013.659.126
TEB YATIRIM	896.169.763	ATA YATIRIM	- 1.363.044.195

KURUM PARA GİRİŞ-ÇIKIŞ					
KURUM ADI	NET TUTAR	KAÇ GÜNDÜR (+)	KURUM ADI	NET TUTAR	KAÇ GÜNDÜR (-)
TERA YATIRIM MENKUL	21.801.850.310	10	IS YATIRIM	- 7.713.073.418	8
BASKENT MENKUL	422.500.923	8	MARBAS MENKUL	- 958.204.301	8
QNB YATIRIM MENKUL	5.143.333.167	7	GEDIK YATIRIM	- 2.848.359.042	7
GCM YATIRIM MENKUL	19.841.817	4	BANK-OF-AMERICA YATIRIM BANK	- 21.425.830.232	6
GLOBAL MENKUL	341.199.736	4	UNLU MENKUL DEGERLER	- 2.292.400.220	5
YATIRIM-FINANSMAN MENKUL	629.052.950	4	BURGAN YATIRIM MENKUL	- 9.833.655	4
ACAR MENKUL DEGERLER	10.030.560	3	HSBC YATIRIM	- 4.637.410.060	4
COLENDI MENKUL	136.079.349	3	OYAK YATIRIM	- 957.219.154	4
FIBA YATIRIM	143.981.201	3	AHLATCI YATIRIM MENKUL DEGERLE	- 412.246.751	3
HALK YATIRIM	1.272.079.966	3	ALNUS YATIRIM MENKUL	- 439.675.409	3

KURUMSAL TAKAS TABLOSU

YABANCI TAKAS ORANI: %32,81 - -23 baz puan

YABANCILAR (+) AYLIK			YATIRIM FONLARI (+) AYLIK			EMEKLİLİK FONLARI (+) AYLIK		
KOD	DEĞİŞİM (bps)	NİHAİ PAY (%)	KOD	DEĞİŞİM (bps)	NİHAİ PAY (%)	KOD	DEĞİŞİM (bps)	NİHAİ PAY (%)
AKBNK	71	45,63%	DSTKF	301	56,87%	THYAO	77	6,85%
THYAO	51	18,56%	TPKGYF1	154	51,65%	ZPLIBF	73	42,90%
DSTKF	49	5,22%	HEDEF	128	57,61%	AKBNK	72	5,62%
KTLEV	30	6,40%	KTLEV	104	34,34%	YKBANK	55	7,21%
TABGD	21	46,72%	TEHOL	96	36,28%	GARAN	31	3,50%
SASA	16	10,03%	GUNDG	55	77,92%	SAHOL	27	14,58%
EUPWR	15	20,47%	ODINE	46	42,35%	ASELS	22	6,41%
ISCTR	12	26,94%	OZATD	44	73,64%	BRSAN	18	10,78%
SELEC	11	11,11%	BALUSU	42	64,46%	TAVHL	16	6,95%
KCHOL	11	44,48%	IZENR	24	37,47%	EKGYO	15	24,90%
YABANCILAR (+) HAFTALIK			YATIRIM FONLARI (+) HAFTALIK			EMEKLİLİK FONLARI (+) HAFTALIK		
KOD	DEĞİŞİM (bps)	NİHAİ PAY (%)	KOD	DEĞİŞİM (bps)	NİHAİ PAY (%)	KOD	DEĞİŞİM (bps)	NİHAİ PAY (%)
ASELS	116	50,79%	BALUSU	42	64,46%	TUPRS	41	8,96%
ASTOR	66	63,04%	OZATD	33	73,64%	ZGOLDF	40	86,90%
TUPRS	51	31,88%	KTLEV	25	34,34%	ASELS	40	6,41%
SASA	15	10,03%	GUNDG	18	77,92%	ISGLKF	39	96,58%
TABGD	14	46,72%	TUPRS	16	7,00%	APGLDF	6	99,10%
DSTKF	8	5,22%	TEHOL	15	36,28%	ASTOR	6	2,52%
THYAO	6	18,56%	LIDER	15	63,82%	GMSTRF	4	13,97%
KTLEV	6	6,40%	ASELS	14	4,83%	TRMET	4	15,86%
CCOLA	5	74,64%	RALYH	9	26,58%	TABGD	4	13,21%
TRALT	5	16,15%	DSTKF	8	56,87%	GLDTRF	3	57,54%
YABANCILAR (+) GÜNLÜK			YATIRIM FONLARI (+) GÜNLÜK			EMEKLİLİK FONLARI (+) GÜNLÜK		
KOD	DEĞİŞİM (bps)	NİHAİ PAY (%)	KOD	DEĞİŞİM (bps)	NİHAİ PAY (%)	KOD	DEĞİŞİM (bps)	NİHAİ PAY (%)
ASELS	116	50,79%	OZATD	20	73,64%	ASELS	18	6,41%
ASTOR	66	63,04%	PASEU	11	64,53%	ZGOLDF	16	86,90%
TUPRS	51	31,88%	BALUSU	9	64,46%	TUPRS	15	8,96%
CCOLA	15	74,64%	GESAN	8	11,68%	ISGLKF	14	96,58%
TABGD	14	46,72%	TUPRS	8	7,00%	TABGD	5	13,21%
THYAO	8	18,56%	ASELS	7	4,83%	APGLDF	5	99,10%
ENKAI	6	22,73%	TEHOL	6	36,28%	CCOLA	4	4,93%
TRALT	6	16,15%	KLRHO	5	59,12%	ASTOR	3	2,52%
OZATD	5	9,00%	ZPX30F	5	35,85%	SASA	3	4,37%
CWENE	5	14,39%	PEKGY	5	39,37%	THYAO	2	6,85%

YABANCI TAKAS ORANI: %32,81 - -23 baz puan

YABANCILAR (-) AYLIK			YATIRIM FONLARI (-) AYLIK			EMEKLİLİK FONLARI (-) AYLIK		
KOD	DEĞİŞİM (bps)	NİHAİ PAY (%)	KOD	DEĞİŞİM (bps)	NİHAİ PAY (%)	KOD	DEĞİŞİM (bps)	NİHAİ PAY (%)
ASELS	-109	50,79%	TERA	-135	39,54%	BIMAS	-73	8,49%
BIMAS	-47	43,88%	MAGEN	-125	58,71%	ZGOLDF	-44	86,90%
ASTOR	-43	63,04%	GMSTRF	-54	32,38%	GUBRF	-41	20,39%
TTKOM	-24	29,85%	LIDER	-54	63,82%	GMSTRF	-38	13,97%
RYSAS	-24	58,56%	PASEU	-40	64,53%	ISGLKF	-34	96,58%
ENKAI	-21	22,73%	BIMAS	-34	5,01%	PETKM	-31	4,25%
MAGEN	-14	14,55%	TUPRS	-34	59,12%	SELEC	-24	0,96%
TUPRS	-13	31,88%	CWENE	-27	7,00%	EREGL	-21	7,74%
TERA	-12	6,12%	ISKPL	-23	44,20%	MPARK	-18	19,91%
GARAN	-8	4,23%	AGHOL	-21	30,00%	KCHOL	-17	11,15%
YABANCILAR (-) GÜNLÜK			YATIRIM FONLARI (-) GÜNLÜK			EMEKLİLİK FONLARI (-) GÜNLÜK		
KOD	DEĞİŞİM (bps)	NİHAİ PAY (%)	KOD	DEĞİŞİM (bps)	NİHAİ PAY (%)	KOD	DEĞİŞİM (bps)	NİHAİ PAY (%)
AKBNK	-40	45,63%	TPKGYF1	-32	51,65%	ZPLIBF	-12	42,90%
YKBNK	-26	28,78%	ODINE	-26	42,35%	YKBNK	-12	7,21%
ISCTR	-15	26,94%	TERA	-12	39,54%	AKBNK	-9	5,62%
SAHOL	-8	26,07%	YKBNK	-9	14,88%	EKGYO	-8	24,90%
BIMAS	-6	43,88%	AKBNK	-7	17,08%	KCHOL	-7	11,15%
TCELL	-6	44,12%	KTLEV	-6	34,34%	SAHOL	-7	14,58%
GARAN	-5	4,23%	EREGL	-4	19,49%	GARAN	-6	3,50%
EREGL	-5	21,38%	THYAO	-4	11,94%	EREGL	-5	7,74%
VERUS	-5	37,38%	TRHOL	-4	55,76%	ZPX30F	-5	58,73%
TAVHL	-4	48,26%	DSTKF	-4	56,87%	ISCTR	-4	5,20%
YABANCILAR (-) HAFTALIK			YATIRIM FONLARI (-) HAFTALIK			EMEKLİLİK FONLARI (-) HAFTALIK		
KOD	DEĞİŞİM (bps)	NİHAİ PAY (%)	KOD	DEĞİŞİM (bps)	NİHAİ PAY (%)	KOD	DEĞİŞİM (bps)	NİHAİ PAY (%)
BIMAS	-49	43,88%	TPKGYF1	-45	51,65%	BIMAS	-28	8,49%
AKBNK	-46	45,63%	PASEU	-33	64,53%	AKBNK	-16	5,62%
YKBNK	-34	28,78%	TERA	-24	39,54%	EREGL	-13	7,74%
EREGL	-22	21,38%	THYAO	-23	11,94%	YKBNK	-13	7,21%
KCHOL	-20	44,48%	ODINE	-18	42,35%	MGROS	-11	18,17%
ISCTR	-15	26,94%	YKBNK	-15	14,88%	KCHOL	-11	11,15%
MGROS	-14	37,80%	AKBNK	-14	17,08%	KRDMD	-10	30,70%
GARAN	-12	4,23%	EREGL	-13	19,49%	TCELL	-8	6,23%
SAHOL	-12	26,07%	BIMAS	-10	5,01%	GARAN	-8	3,50%
TCELL	-11	44,12%	TRHOL	-9	55,76%	GUBRF	-7	20,39%

YASAL UYARI—Burada yer alan her türlü bilgi, değerlendirme, yorum ve istatistiki şekil ve değerler hazırlandığı tarih itibarıyla mevcut piyasa koşulları ve güvenilirliğine inanılan kaynaklardan elde edilerek derlenmiştir. PUSULA Yatırım Menkul Değerler A.Ş. tarafından, karşılığında herhangi bir maddi menfaat temin edilmeksizin, genel anlamda bilgi vermek amacıyla hazırlanmış olup, hiçbir şekilde yönlendirici nitelikte olmayan bilgiler yatırımcılar tarafından danışmanlık faaliyeti olarak kabul edilmemeli ve yatırım kararlarına esas olarak alınmamalıdır. Bu bilgiler, belli bir getirin sağlanmasına yönelik olarak verilmemekte ve bu yönde herhangi bir şekilde taahhüt veya garantimiz bulunmamaktadır. Bu itibarla bu sayfalarda yer alan ve hiç bir şekilde yönlendirici nitelikte olmayan hususlar hakkında herhangi bir sorumluluğumuz bulunmamaktadır. Gerek bu yayındaki, gerekse bu yayında kullanılan kaynaklardaki hata ve eksikliklerden ve bu yayındaki bilgilerin kullanılması sonucunda yatırımcıların ve/veya ilgili kişilerin uğrayabilecekleri doğrudan ve/veya dolaylı zararlardan, kâr yoksunluğundan manevi zararlardan her ne şekilde olursa olsun üçüncü kişilerin uğrayabileceği her türlü zararlardan dolayı PUSULA Yatırım Menkul Değerler A.Ş. sorumlu tutulamaz. Burada yer alan yatırım bilgi, yorum ve tavsiyeleri yatırım danışmanlığı kapsamında değildir. Yatırım danışmanlığı hizmeti, yetkili kuruluşlar tarafından kişilerin risk ve getiri tercihleri dikkate alınarak kişiye özel sunulmaktadır. Burada yer alan yorum ve tavsiyeler ise genel niteliktedir. Bu tavsiyeler mali durumunuz ile risk ve getiri tercihlerinize uygun olmayabilir. Bu nedenle, sadece burada yer alan bilgilere dayanarak yatırım kararı verilmesi beklentilerinize uygun sonuçlar doğurmayabilir.

ÇEKİNCE—Bu rapor tarafımızca doğruluğu kabul edilmiş kaynaklar kullanılarak hazırlanmış olup yatırımcılara kendi oluşturacakları yatırım kararlarında yardımcı olmayı hedeflemekte ve herhangi bir yatırım aracını alma veya satma yönünde yatırımcıların kararlarını etkilemeyi amaçlamamaktadır. Yatırımcıların verecekleri yatırım kararları ile bu raporda bulunan görüş, bilgi ve veriler arasında bir bağlantı kurulamayacağı gibi, söz konusu kararların neticesinde oluşabilecek yanlışlık ve zararlardan kurum çalışanları ile PUSULA Yatırım Menkul Değerler A.Ş.'nin herhangi bir sorumluluğu bulunmamaktadır. Bu rapordaki her türlü iç ce dış piyasa tablo grafikler, bu konularda resmi hizmet veren yetkili üçüncü kişi kurumlardan elde edilmiş olup, PUSULA Yatırım Menkul Değerler A.Ş. tarafından herhangi bir maddi menfaat beklentisi olmaksızın genel anlamda bilgilendirmek amacıyla hazırlanmıştır. Bu raporda bulunan bilgiler belli bir gelirin sağlanmasına yönelik olarak verilmemektedir.

T +90 (212) 370 0370

F +90 (212) 370 0371

arastirma@pusulayatirim.com.tr

Kısıklı Mah. Seher Yeli Sokak Dış Kapı No: 4 İç Kapı No: 2 Üsküdar / İstanbul