

27 NİSAN 2026, PAZARTESİ | YURT DIŐI PİYASALAR GÜNLÜK BÜLTEN

ABD Tüketici Güveni Zayıf

Tüketici, Pandemi Döneminden de Daha Endişeli

Dünya Endeksleri	Son	Günlük F. %
FTSE ALL WORLD INDEX	708,23	0,30%
FTSE ALL WORLD INDEX - EMERGING	778,51	0,10%

Küresel Endeksler	Son	Günlük F. %
NASDAQ 100 INDEX	27.303,67	1,95%
S&P 500 INDEX	7.164,74	0,79%
DOW JONES INDEX	49.230,71	-0,16%
DAX INDEX	24.128,98	-0,11%
FTSE100 INDEX	10.379,08	-0,75%
ÇİN SHANGHAI COMPOZIT INDEX	4.090,71	0,26%
HANG SENG (HONG KONG) INDEX	25.936,08	-0,16%
TOKYO NIKKEI225 INDEX	60.751,73	1,73%

Küresel Vadeli Endeksler	Son	Günlük F. %
NASDAQ100 FUTURE	27.479,50	0,16%
S&P500 FUTURE	7.195,50	0,01%
DOW JONES FUTURE	49.317,00	-0,15%
DAX FUTURE	24.310,00	0,19%

Pariteler	Son	Günlük F. %
USDTRY	45,02	0,06%
EURTRY	52,81	0,11%
EURUSD	1,1726	0,06%
GBPUSD	1,3538	0,23%
USDGBP	0,7387	-0,06%
USDCAD	1,3663	-0,06%
USDJPY	159,2770	-0,20%
USDRUB	75,2494	-0,01%

Emtialar	Son	Günlük F. %
XAUUSD - ONS ALTIN	4.718,82	0,23%
XAGUSD - ONS GÜMÜŐ	76,09	0,51%
GLDGR - GRAM ALTIN	6.830,49	0,28%
XAGGR - GRAM GÜMÜŐ	110,14	0,56%
BRENT PETROL	101,00	0,84%
BUĞDAY	619,50	0,45%
ÇELİK	3.095,72	1,28%
ŐEKER	14,10	1,51%

Endeks ve Oranlar	Son	Günlük F. %
DXY	98,47	-0,06%
TÜRK LİRASI GECELİK FAİZ ORANI	39,99	0,00%
VOLATILITY INDEX	18,70	0,00%
TÜRKİYE 5 YILLIK CDS	--	0,00%

Tahviller	Son	Günlük F. %
TÜRKİYE 2 YILLIK TAHVİL FAİZİ	39,8368	4,25%
TÜRKİYE 5 YILLIK TAHVİL FAİZİ	34,4709	-0,27%
TÜRKİYE 10 YILLIK TAHVİL FAİZİ	28,207	0,12%
ABD 2 YILLIK TAHVİL FAİZİ	3,791	0,00%
ABD 5 YILLIK TAHVİL FAİZİ	3,925	0,00%
ABD 10 YILLIK TAHVİL FAİZİ	4,307	0,00%

ABD ve İran arasındaki iki haftalık ateşkesin etkisiyle bir miktar toparlanma gösteren Michigan Üniversitesi Tüketici Güven Endeksi, nisan ayını beklentilerin üzerinde 49,8 seviyesinde tamamlamasına rağmen finansal kriz ve pandemi dönemlerinin dahi altına inerek tüm zamanların en düşük seviyesine gerilemiştir. Savaşın başlangıcından bu yana akaryakıt fiyatlarında yaşanan ortalama 1 doların üzerindeki artış sayesinde ve borsadaki rekor seviyelere rağmen tüketicilerin karamsarlığının sürdüğü bu dönemde gelecek bir yıla ilişkin enflasyon beklentileri mart ayındaki %3,8'den %4,7'ye çıkarak son bir yılın en keskin aylık artışını kaydetmiştir. Uzun vadeli enflasyon beklentilerinin de %3,5 ile son ayların en yüksek noktasına ulaştığı tablo, jeopolitik gelişmelerin arz kısıtlarını ve enerji maliyetlerini kalıcı olarak düşürmediği sürece hanehalkı üzerindeki baskının devam edeceğini ve enflasyonun uzun süre yüksek kalacağına dair endişelerin kemikleştiğini ortaya koymaktadır.

İsviçre Ulusal Bankası (SNB) pandemi sonrası dönemde politika faizini aşamalı olarak %0 seviyesine çekerek genişlemeci bir tutum sergileyerek İsviçre frangının güvenli liman talebiyle aşırı değerlendirilerek fiyat istikrarını tehdit etmesini önlemek amacıyla döviz piyasasına müdahale etme istekliliğini artırmıştır. GSYİH büyümesinin kısa vadede baskı altında kalabileceği ve enflasyonun önümüzdeki çeyreklerde yükselebileceği öngörülürken SNB, orta vadeli enflasyon tahminlerini temel gösterge olarak kullanarak, gerek politika faizi gerekse döviz müdahaleleri yoluyla ülkenin ekonomik çıkarlarını korumak adına her an harekete geçmeye hazır olduğunu vurgulamaktadır.

Küresel piyasalar, Tahran yönetimindeki iç karmaşalar nedeniyle ABD-İran müzakerelerinin sekteye uğraması ve Steve Witkoff ile Jared Kushner'in katılacağı görüşmelerin iptal edilmesiyle yeni haftaya jeopolitik gerilimlerin gölgesinde başladı. İran'ın nükleer görüşmeleri erteleyip Hürmüz Boğazı'nın açılmasına odaklanan yeni teklifi, enerji piyasalarındaki belirsizliği korumaktadır. Hisse senedi piyasaları, özellikle yapay zeka odaklı büyüme ivmesiyle jeopolitik risklere karşı direnç gösteriyor. Sıvılaştırılmış doğal gaz arzındaki kısıtlar, artan gübre maliyetleri ve gıda tedarik zincirindeki gecikmeli enflasyonist baskılar, sanayi üretiminden tüketici fiyatlarına kadar genişleyen bir risk tablosu oluşturmaya devam etmektedir.

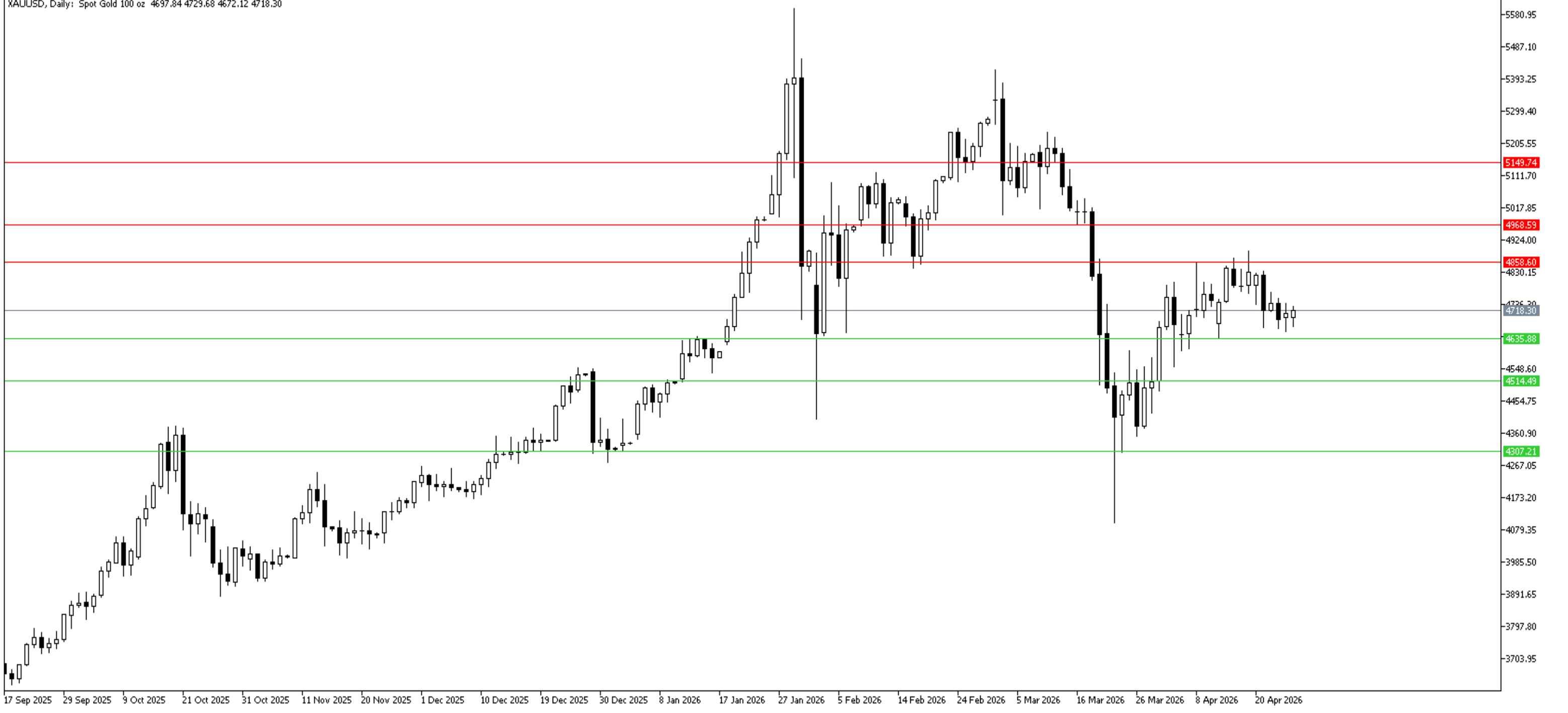
Saat	Öne Çıkan Ekonomik Gelişmeler	Beklenen	Önceki
10:00	Almanya GFK Tüketici Güven Endeksi (May)	-30,0	-28,0

XAUUSD - Altın Teknik Analizi

Altın fiyatında yeni hafta hafif alıcılı başladı. Fiyat minör bir destek seviyesini test etmekte. Direnç olarak 4858, 4968 ve 5149 seviyeleri önemli olabilir. Destek olarak ise 4635, 4514 ve 4307 seviyeleri takip edilebilir.

Dirençler: 4868 / 4968 / 5149

Destekler: 4635 / 4514 / 4307

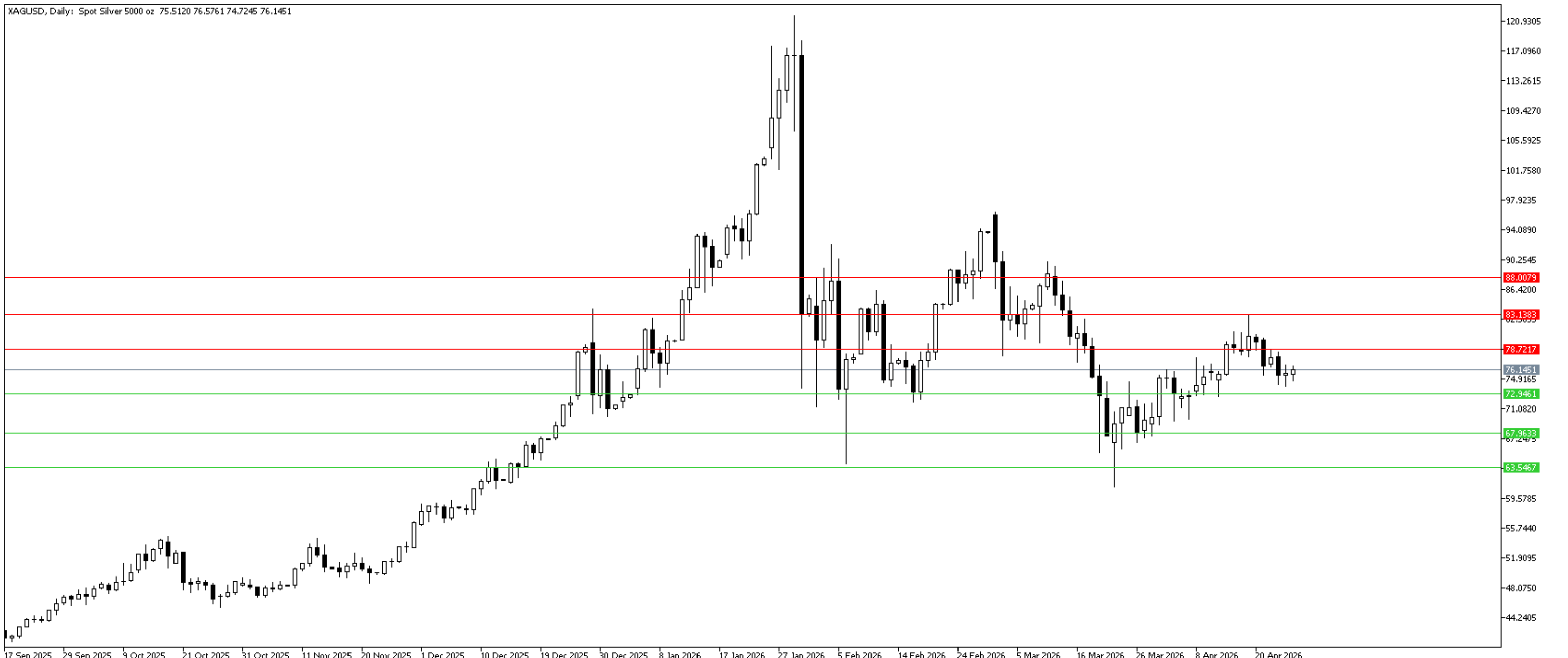


XAGUSD Teknik Analizi

Gümüş fiyatı da altınla benzer şekilde yeni haftada alıcılı bir eğilim gösteriyor ve minör destek seviyesinde fiyatlanıyor. Direnç olarak 78,72, 83,13 ve 88,00 seviyeleri önemli olabilir. Destek olarak 72,94, 67,96 ve 63,54 seviyeleri takip edilebilir.

Dirençler: 78,72 / 83,13 / 88,00

Destekler: 72,94 / 67,96 / 63,54

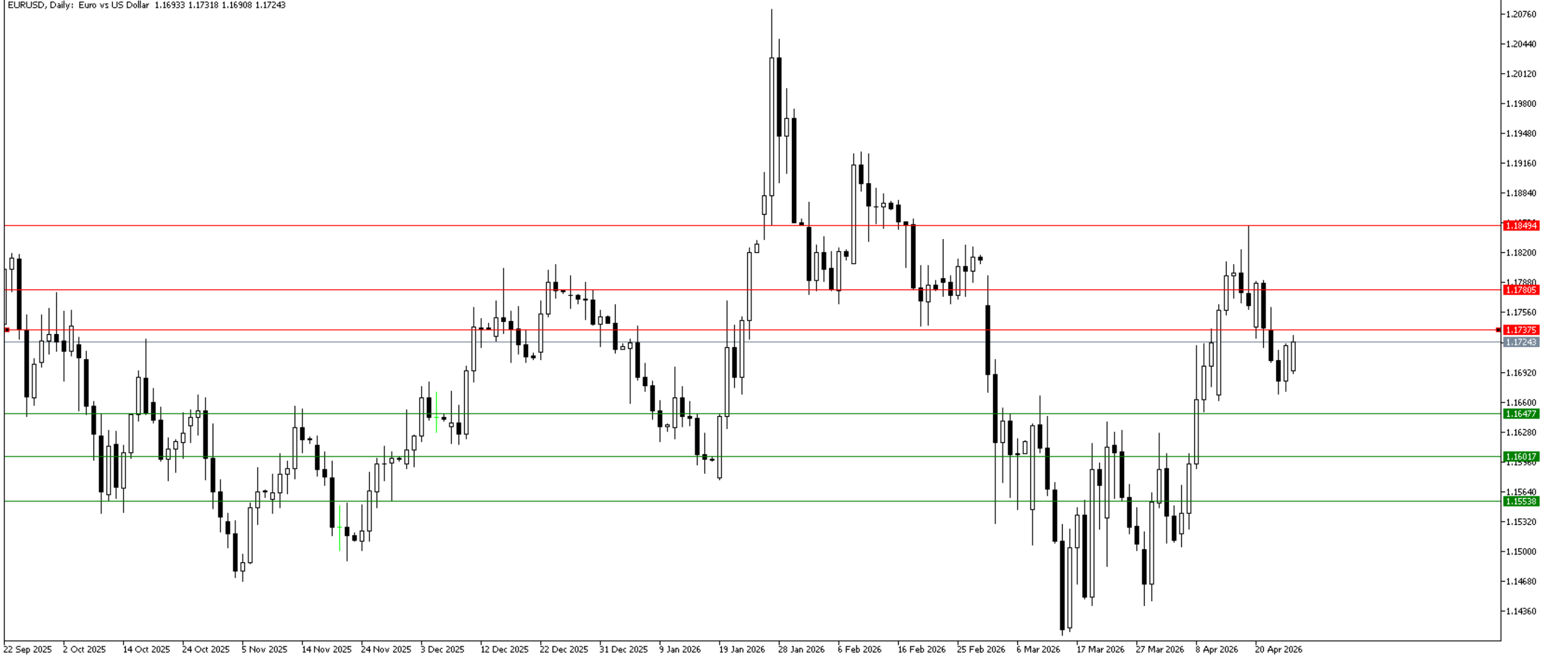


EUR/USD Teknik Analizi

EUR/USD paritesi destek seviyeleri yaklaştıkça hafif alıcılı eğilim göstermeye başlıyor. İlk direnç seviyesinin aşılması, kısa vadede pozitif görüntüyü destekleyebilir. Destek olarak 1,1647, 1,1601 ve 1,1553 seviyeleri önemli olabilir. Direnç olarak ise 1,1737, 1,1780 ve 1,1849 seviyeleri takip edilebilir.

Dirençler: 1,1737 / 1,1780 / 1,1849

Destekler: 1,1647 / 1,1601 / 1,1553



NAS100 Teknik Analizi

Nasdaq güçlü fiyatlama sürecini haftanın son günlerine gelirken kaybetse de son günü yeniden ivme kazandı ve yükselişini sürdürdü. Fiyat keşif aşamasında olduğu için direnç belirlemek bu noktada risk taşısa da istatistiksel olarak direnç seviyelerinde olduğunu hatırlatmakta fayda var. Destek olarak ise 27152, 26539 ve 25976 seviyeleri önemli olabilir.

Dirençler: --

Destekler: 27152 / 26539 / 25976

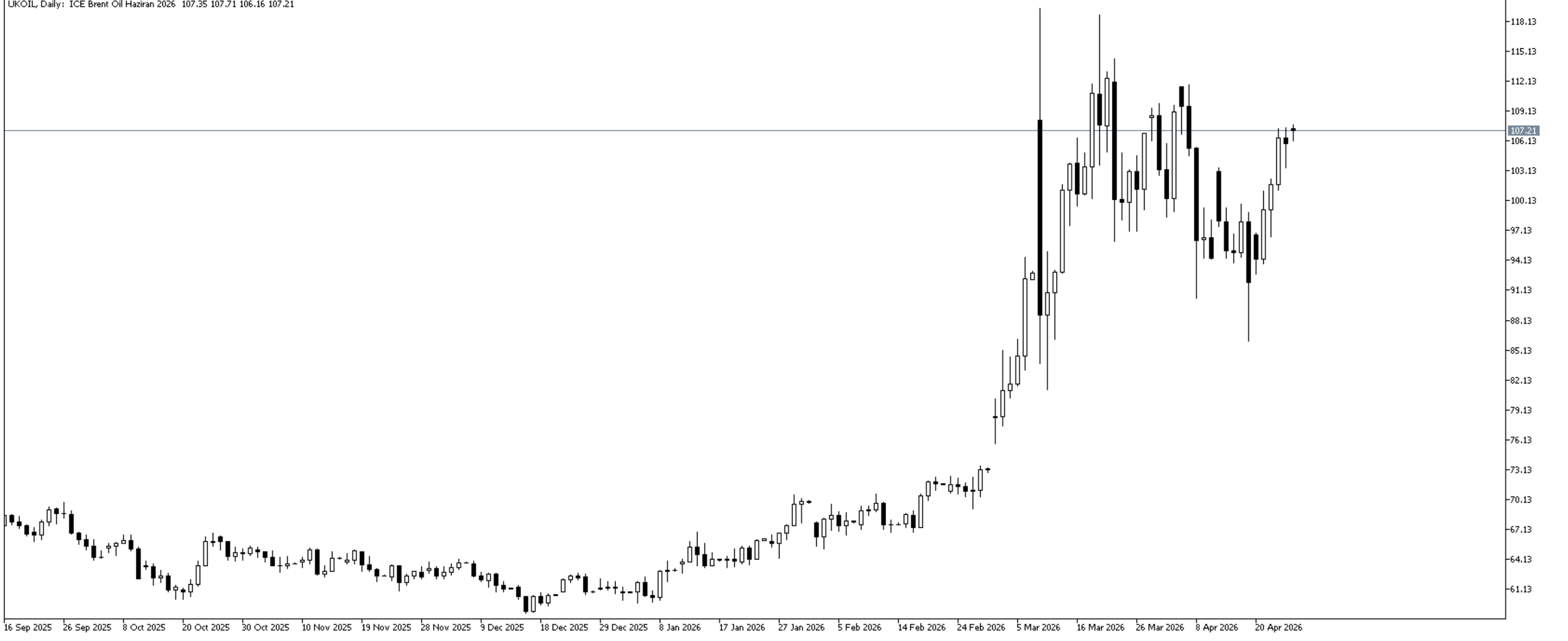


UKOIL Teknik Analizi

Tam anlamıyla petrol krizinin çözülmesi için mutlak bir ateşkes yapılması gerekiyor. Yapılan müzakerelerin sonuçları ve açıklamalar doğrudan fiyatlamayı etkilemeye devam ediyor. Bu sebeple destek ve direnç belirlemeyi riskli buluyoruz.

Dirençler: --

Destekler: --



T +90 (212) 370 0370

F +90 (212) 370 0371

arastirma@pusulayatirim.com.tr

Fulya Mah. Büyükdere Cad.
Torun Center No:74A/53
34394 Şişli / İstanbul

YASAL UYARI—Burada yer alan her türlü bilgi, değerlendirme, yorum ve istatistiki şekil ve değerler hazırlandığı tarih itibariyle mevcut piyasa koşulları ve güvenilirliğine inanılan kaynaklardan elde edilerek derlenmiştir. PUSULA Yatırım Menkul Değerler A.Ş. tarafından, karşılığında herhangi bir maddi menfaat temin edilmeksizin, genel anlamda bilgi vermek amacıyla hazırlanmış olup, hiçbir şekilde yönlendirici nitelikte olmayan bilgiler yatırımcılar tarafından danışmanlık faaliyeti olarak kabul edilmemeli ve yatırım kararlarına esas olarak alınmamalıdır. Bu bilgiler, belli bir getirinin sağlanmasına yönelik olarak verilmemekte ve bu yönde herhangi bir şekilde taahhüt veya garantimiz bulunmamaktadır. Bu itibarla bu sayfalarda yer alan ve hiç bir şekilde yönlendirici nitelikte olmayan hususlar hakkında herhangi bir sorumluluğumuz bulunmamaktadır. Gerek bu yayındaki, gerekse bu yayında kullanılan kaynaklardaki hata ve eksikliklerden ve bu yayındaki bilgilerin kullanılması sonucunda yatırımcıların ve/veya ilgili kişilerin uğrayabilecekleri doğrudan ve/veya dolaylı zararlardan, kâr yoksunluğundan manevi zararlardan her ne şekilde ve surette olursa olsun üçüncü kişilerin uğrayabileceği her türlü zararlardan dolayı PUSULA Yatırım Menkul Değerler A.Ş. sorumlu tutulamaz. Burada yer alan yatırım bilgi, yorum ve tavsiyeleri yatırım danışmanlığı kapsamında değildir. Yatırım danışmanlığı hizmeti, yetkili kuruluşlar tarafından kişilerin risk ve getiri tercihleri dikkate alınarak kişiye özel sunulmaktadır. Burada yer alan yorum ve tavsiyeler ise genel niteliktedir. Bu tavsiyeler mali durumunuz ile risk ve getiri tercihlerinize uygun olmayabilir. Bu nedenle, sadece burada yer alan bilgilere dayanılarak yatırım kararı verilmesi beklentilerinize uygun sonuçlar doğurmayabilir.

ÇEKİNCE—Bu rapor tarafımızca doğruluğu kabul edilmiş kaynaklar kullanılarak hazırlanmış olup yatırımcılara kendi oluşturacakları yatırım kararlarında yardımcı olmayı hedeflemekte ve herhangi bir yatırım aracını alma veya satma yönünde yatırımcıların kararlarını etkilemeyi amaçlamamaktadır. Yatırımcıların verecekleri yatırım kararları ile bu raporda bulunan görüş, bilgi ve veriler arasında bir bağlantı kurulamayacağı gibi, söz konusu kararların neticesinde oluşabilecek yanlışlık ve zararlardan kurum çalışanları ile PUSULA Yatırım Menkul Değerler A.Ş.'nin herhangi bir sorumluluğu bulunmamaktadır. Bu rapordaki her türlü iç ce dış piyasa tablo grafikler, bu konularda resmi hizmet veren yetkili üçüncü kişi kurumlardan elde edilmiş olup, PUSULA Yatırım Menkul Değerler A.Ş. tarafından herhangi bir maddi menfaat beklentisi olmaksızın genel anlamda bilgilendirmek amacıyla hazırlanmıştır. Bu raporda bulunan bilgiler belli bir gelirin sağlanmasına yönelik olarak verilmemektedir.

Zarar Olasılığınız:

2026 Yılı 1. Çeyrek Kardaki Hesapların Oransal Dağılımı %21,64 – Zarardaki Hesapların Oransal Dağılımı %78,36