

## 12 MAYIS 2026, SALI | YURT DIŐI PİYASALAR GÜNLÜK BÜLTEN

## Küresel Enflasyon Durmuyor

## Çin Enflasyonu %1,2 ile Beklentileri Aştı

Dünya Endeksleri	Son	Günlük F. %
FTSE ALL WORLD INDEX	728,97	-0,18%
FTSE ALL WORLD INDEX - EMERGING	778,60	-0,47%

Küresel Endeksler	Son	Günlük F. %
NASDAQ 100 INDEX	29.320,66	0,29%
S&P 500 INDEX	7.398,44	-0,19%
DOW JONES INDEX	49.704,47	0,19%
DAX INDEX	24.350,28	0,05%
FTSE100 INDEX	10.269,43	0,36%
ÇİN SHANGHAI COMPOZIT INDEX	4.207,22	-0,42%
HANG SENG (HONG KONG) INDEX	26.413,80	0,03%
TOKYO NIKKEI225 INDEX	62.675,60	0,41%

Küresel Vadeli Endeksler	Son	Günlük F. %
NASDAQ100 FUTURE	29.296,25	-0,43%
S&P500 FUTURE	7.423,50	-0,18%
DOW JONES FUTURE	49.782,00	-0,02%
DAX FUTURE	24.215,00	-0,81%

Pariteler	Son	Günlük F. %
USDTRY	45,40	0,09%
EURTRY	53,44	-0,02%
EURUSD	1,1763	-0,17%
GBPUSD	1,3577	-0,25%
USDGBP	0,7365	0,24%
USDCAD	1,3687	0,06%
USDJPY	157,2685	0,03%
USDRUB	73,5972	0,00%

Emtialar	Son	Günlük F. %
XAUUSD - ONS ALTIN	4.712,10	-0,48%
XAGUSD - ONS GÜMÜŐ	85,42	-0,80%
GLDGR - GRAM ALTIN	6.879,76	-0,37%
XAGGR - GRAM GÜMÜŐ	124,76	-0,65%
BRENT PETROL	103,08	0,47%
BUĞDAY	641,25	1,14%
ÇELİK	3.269,05	0,36%
ŐEKER	14,95	1,77%

Endeks ve Oranlar	Son	Günlük F. %
DXY	98,17	0,18%
TÜRK LİRASI GECELİK FAİZ ORANI	39,99	0,00%
VOLATILITY INDEX	18,37	0,00%
TÜRKİYE 5 YILLIK CDS	--	0,00%

Tahviller	Son	Günlük F. %
TÜRKİYE 2 YILLIK TAHVİL FAİZİ	41,0215	-0,31%
TÜRKİYE 5 YILLIK TAHVİL FAİZİ	36,4001	0,97%
TÜRKİYE 10 YILLIK TAHVİL FAİZİ	28,3131	2,51%
ABD 2 YILLIK TAHVİL FAİZİ	3,966	0,00%
ABD 5 YILLIK TAHVİL FAİZİ	4,08	0,00%
ABD 10 YILLIK TAHVİL FAİZİ	4,413	0,00%

Çin Ulusal İstatistik Bürosu tarafından açıklanan verilere göre TÜFE nisan ayında yıllık bazda %1,2 seviyesine tırmanarak %0,9 olan piyasa beklentilerini aşmış ve mart ayındaki %1,0'lık artışın üzerine çıkmıştır. Aylık bazda tüketici fiyatlarının %0,3 oranında yükseliş kaydettiği bu dönemde, üretici enflasyonu (ÜFE) ise enerji ve ham madde maliyetlerindeki artışın etkisiyle beklentilerin oldukça üzerinde, %2,8 olarak gerçekleşmiştir. Çin'den gelen ve öngörülenden daha sıcak olan bu enflasyon verilerinin, bölge ekonomileri ve döviz piyasaları üzerindeki temkinli havayı pekiştirdiği gözlenmektedir.

ABD Başkanı Donald Trump, İran'ın Washington'ın savaşı sona erdirmeye teklifine verdiği yanıtı tamamen kabul edilemez olarak nitelendirerek 8 Nisan'da başlayan ateşkesin yaklaşık %1 yaşama şansı olan bir hasta gibi yoğun bakımda olduğunu ifade etmiştir. Hürmüz Boğazı'nın savaş öncesi seviyelerde trafiğe açılmaması üzerine Trump'ın Umman Körfezi'nde bir deniz ablukası emretmesi ve geçtiğimiz hafta taraflar arasında karşılıklı çatışmaların devam etmesiyle sarsılan süreçte İran'ın Birleşik Arap Emirlikleri'ne yönelik saldırıları ve ABD'nin İran bandıralı iki tankeri vurması, nükleer program görüşmelerini de içeren barış umutlarını zayıflatmıştır. 21 Nisan'da tek taraflı olarak uzatılan ancak her iki tarafın da ihlal suçlamalarında bulunduğu bu kırılgan ateşkes, bölgedeki askeri hareketliliğin ve stratejik enerji yolları üzerindeki gerilimin gölgesinde kalmaya devam etmektedir.

Bugün takip edilecek veriler arasında ABD TÜFE verisi başı çekmektedir. Geçtiğimiz ay gelen şokların üzerine beklentileri %0,6 ile hafif sınırlı düzeyde kalırken çekirdek tarafta geçtiğimiz aya göre artış beklenmektedir.

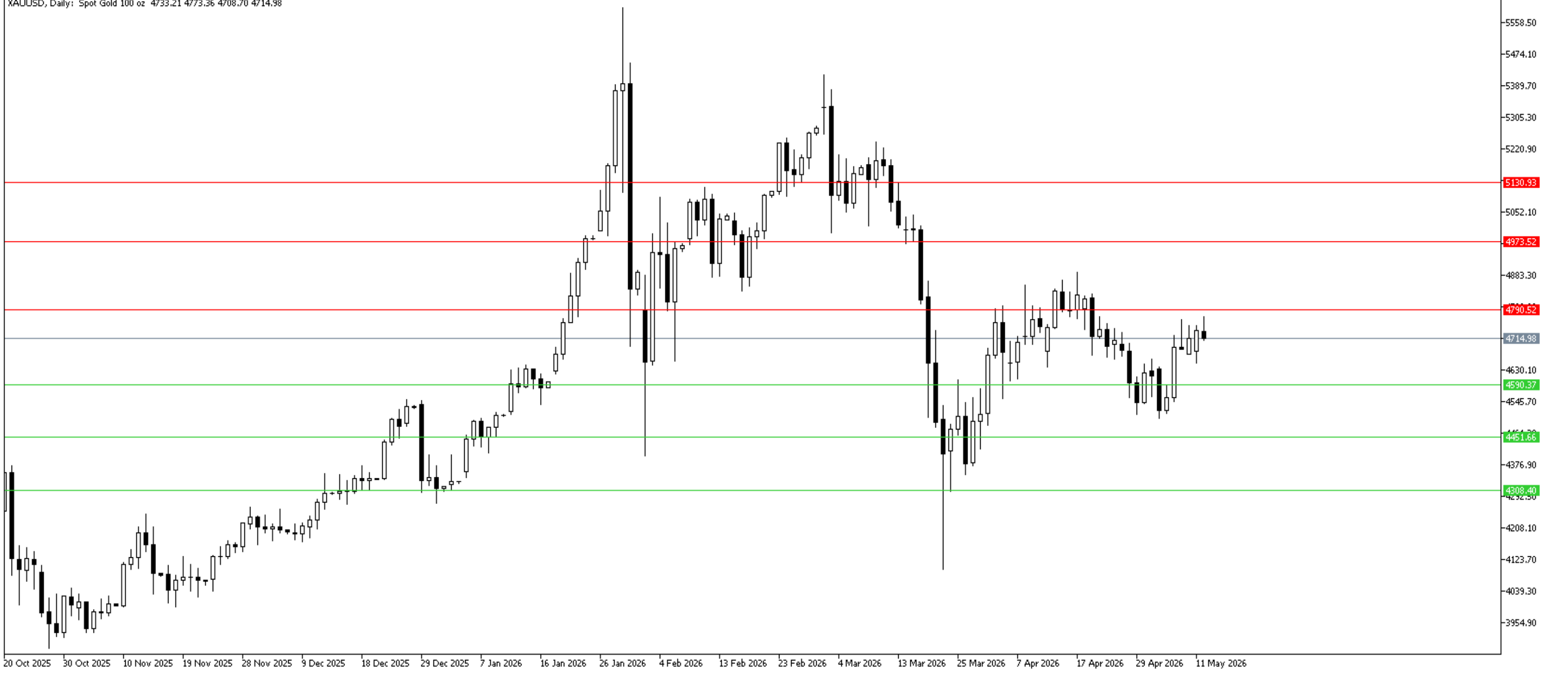
Saat	Öne Çıkan Ekonomik Gelişmeler	Beklenen	Önceki
09:00	Almanya Tüketici Fiyat Endeksi (TÜFE) (Aylık) (Nis)	0,60%	0,60%
15:30	ABD Tüketici Fiyat Endeksi (TÜFE) (Aylık) (Nis)	0,60%	0,90%
15:30	ABD Çekirdek Tüketici Fiyat Endeksi (TÜFE) (Aylık) (Nis)	0,30%	0,20%
19:00	WASDE Raporu	--	--
19:00	EIA Kısa Vadeli Enerji Görünümü	--	--
21:00	Federal Bütçe Dengesi (Nis)	--	-164,0B

## XAUUSD - Altın Teknik Analizi

Altın fiyatları hafif hafif toparlanırken yeni güne satıcı bir başlangıç yapıldı. Direnç olarak 4790, 4973 ve 5130 seviyeleri önemli olabilir. Destek olarak ise 4590, 4451 ve 4308 seviyeleri takip edilebilir.

**Dirençler: 4790 / 4973 / 5130**

**Destekler: 4590 / 4451 / 4308**

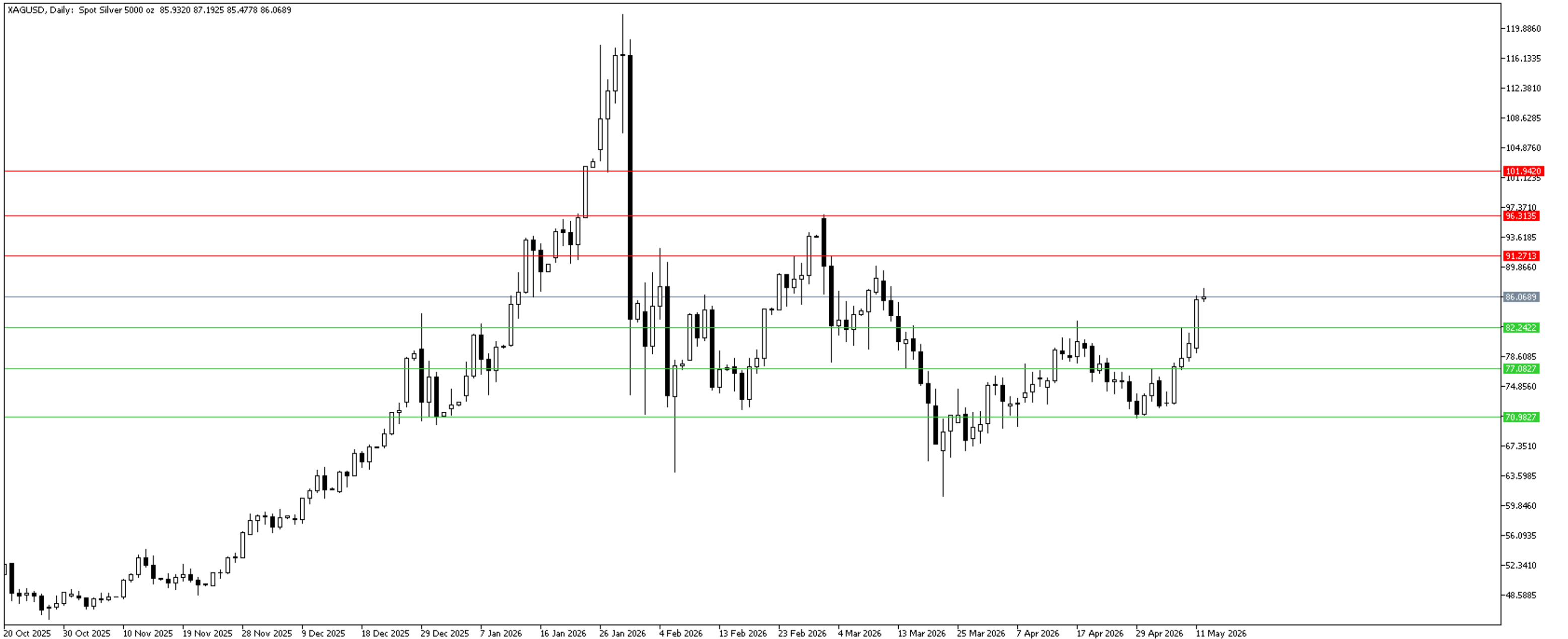


## XAGUSD Teknik Analizi

ABD ve Çin arasında yapılacak görüşmeler ışığında gümüş fiyatları pozitif etkilenebilir. Teknoloji taraflı büyümeden gümüşün pozitif etkilenmesi önden fiyatlanıyor olabilir. Direnç olarak 91,27, 96,31 ve 101,94 seviyeleri önemli olabilir. Destek olarak 82,24, 77,08 ve 70,98 seviyeleri takip edilebilir.

**Dirençler: 91,27 / 96,31 / 101,94**

**Destekler: 82,24 / 77,08 / 70,98**

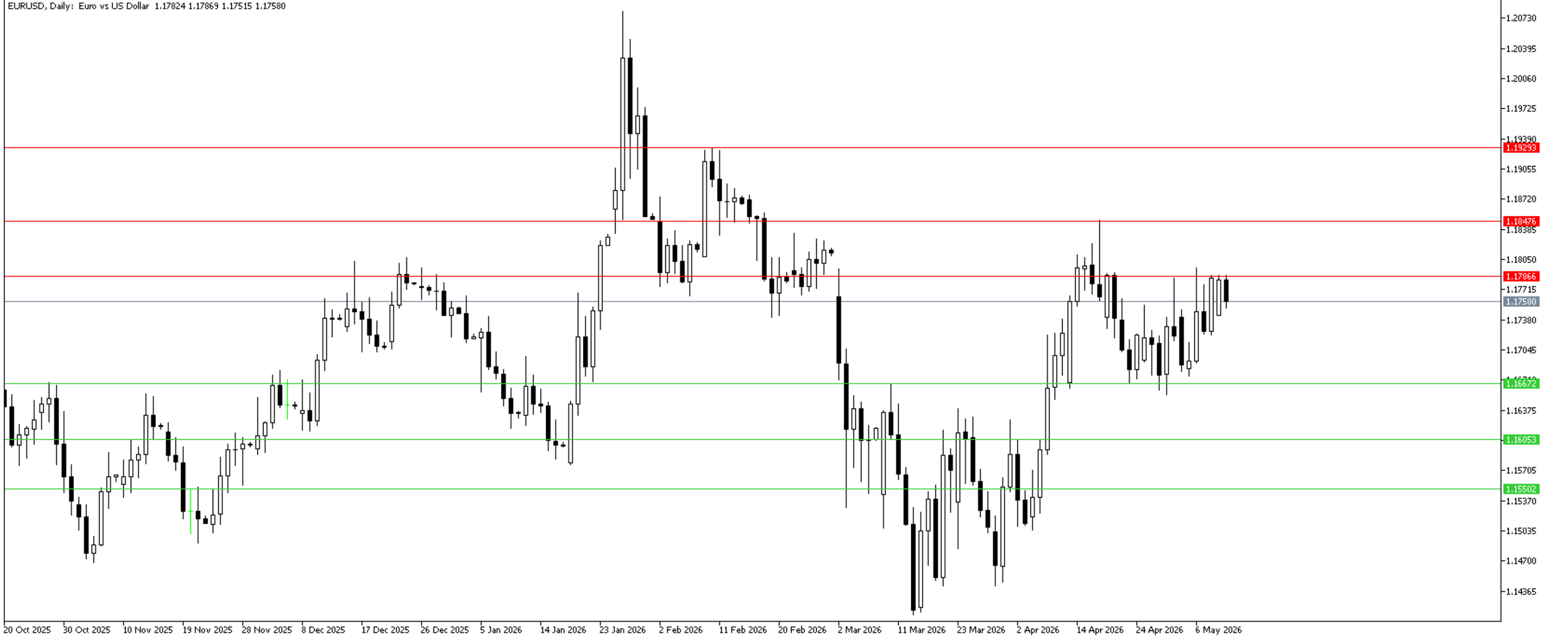


## EUR/USD Teknik Analizi

EUR/USD paritesi direnç seviyesini aşmakta zorlanıyor. Savaş sahasından açıklamalar fiyatlama yön vermekte. Destek olarak 1,1667, 1,1605 ve 1,1550 seviyeleri önemli olabilir. Direnç olarak ise 1,1786, 1,1847 ve 1,1929 seviyeleri takip edilebilir.

**Dirençler: 1,1786 / 1,1847 / 1,1929**

**Destekler: 1,1667 / 1,1605 / 1,1550**

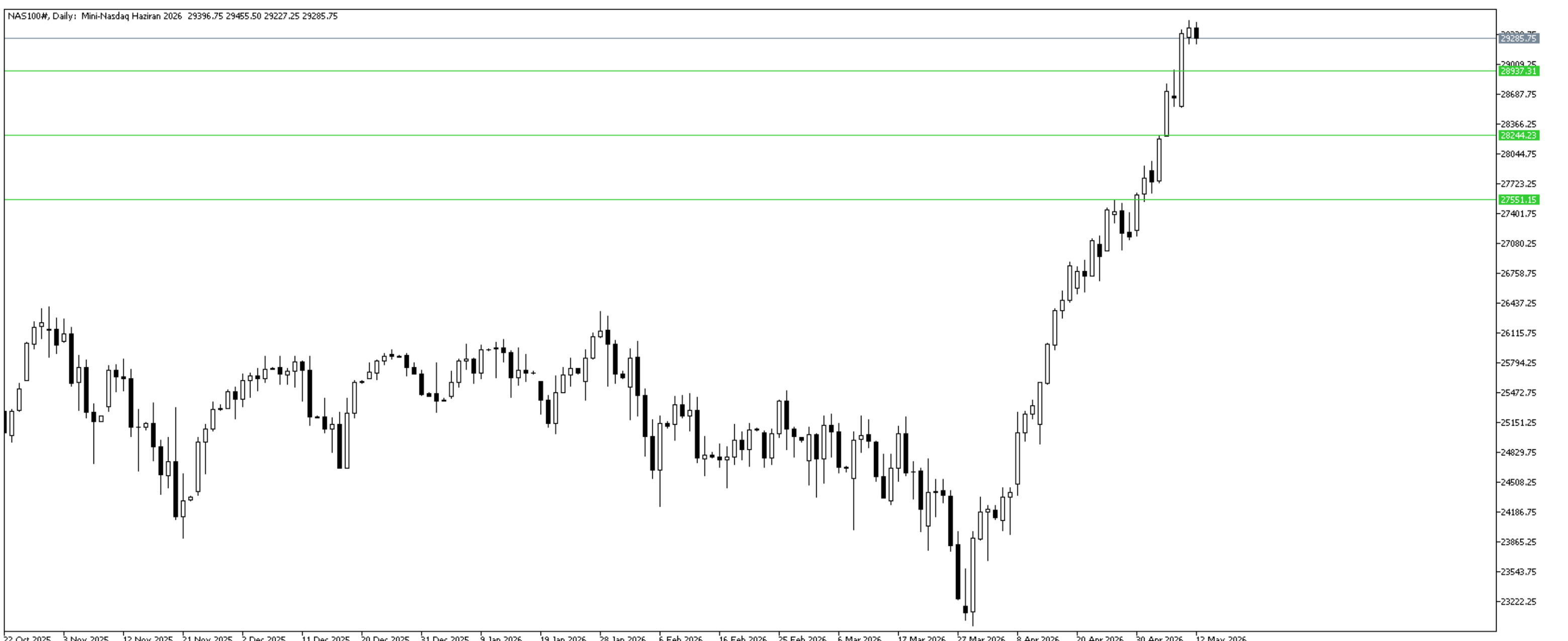


## NAS100 Teknik Analizi

Nasdaq tarafında yükseliş trendi devam ediyor. Henüz trendin dönüşüne dair bir sinyal olmasa da enerji fiyatlarının yüksek kalması risk oluşturmaya devam ediyor. Destek olarak ise 28937, 28244 ve 27551 seviyeleri önemli olabilir.

**Dirençler: --**

**Destekler: 28937 / 28244 / 27551**



## UKOIL Teknik Analizi

Tam anlamıyla petrol krizinin çözülmesi için mutlak bir ateşkes yapılması gerekiyor. Yapılan müzakerelerin sonuçları ve açıklamalar doğrudan fiyatlamayı etkilemeye devam ediyor. Bu sebeple destek ve direnç belirlemeyi riskli buluyoruz. Fiyatlamaya riskli savaş dönemini anımsatacak seviyelerde.

**Dirençler: --**

**Destekler: --**



T +90 (212) 370 0370

F +90 (212) 370 0371

[arastirma@pusulayatirim.com.tr](mailto:arastirma@pusulayatirim.com.tr)

Fulya Mah. Büyükdere Cad.  
Torun Center No:74A/53  
34394 Şişli / İstanbul

**YASAL UYARI**—Burada yer alan her türlü bilgi, değerlendirme, yorum ve istatistiki şekil ve değerler hazırlandığı tarih itibariyle mevcut piyasa koşulları ve güvenilirliğine inanılan kaynaklardan elde edilerek derlenmiştir. PUSULA Yatırım Menkul Değerler A.Ş. tarafından, karşılığında herhangi bir maddi menfaat temin edilmeksizin, genel anlamda bilgi vermek amacıyla hazırlanmış olup, hiçbir şekilde yönlendirici nitelikte olmayan bilgiler yatırımcılar tarafından danışmanlık faaliyeti olarak kabul edilmemeli ve yatırım kararlarına esas olarak alınmamalıdır. Bu bilgiler, belli bir getirinin sağlanmasına yönelik olarak verilmemekte ve bu yönde herhangi bir şekilde taahhüt veya garantimiz bulunmamaktadır. Bu itibarla bu sayfalarda yer alan ve hiç bir şekilde yönlendirici nitelikte olmayan hususlar hakkında herhangi bir sorumluluğumuz bulunmamaktadır. Gerek bu yayındaki, gerekse bu yayında kullanılan kaynaklardaki hata ve eksikliklerden ve bu yayındaki bilgilerin kullanılması sonucunda yatırımcıların ve/veya ilgili kişilerin uğrayabilecekleri doğrudan ve/veya dolaylı zararlardan, kâr yoksunluğundan manevi zararlardan her ne şekilde ve surette olursa olsun üçüncü kişilerin uğrayabileceği her türlü zararlardan dolayı PUSULA Yatırım Menkul Değerler A.Ş. sorumlu tutulamaz. Burada yer alan yatırım bilgi, yorum ve tavsiyeleri yatırım danışmanlığı kapsamında değildir. Yatırım danışmanlığı hizmeti, yetkili kuruluşlar tarafından kişilerin risk ve getiri tercihleri dikkate alınarak kişiye özel sunulmaktadır. Burada yer alan yorum ve tavsiyeler ise genel niteliktedir. Bu tavsiyeler mali durumunuz ile risk ve getiri tercihlerinize uygun olmayabilir. Bu nedenle, sadece burada yer alan bilgilere dayanılarak yatırım kararı verilmesi beklentilerinize uygun sonuçlar doğurmayabilir.

**ÇEKİNCE**—Bu rapor tarafımızca doğruluğu kabul edilmiş kaynaklar kullanılarak hazırlanmış olup yatırımcılara kendi oluşturacakları yatırım kararlarında yardımcı olmayı hedeflemekte ve herhangi bir yatırım aracını alma veya satma yönünde yatırımcıların kararlarını etkilemeyi amaçlamamaktadır. Yatırımcıların verecekleri yatırım kararları ile bu raporda bulunan görüş, bilgi ve veriler arasında bir bağlantı kurulamayacağı gibi, söz konusu kararların neticesinde oluşabilecek yanlışlık ve zararlardan kurum çalışanları ile PUSULA Yatırım Menkul Değerler A.Ş.'nin herhangi bir sorumluluğu bulunmamaktadır. Bu rapordaki her türlü iç ce dış piyasa tablo grafikler, bu konularda resmi hizmet veren yetkili üçüncü kişi kurumlardan elde edilmiş olup, PUSULA Yatırım Menkul Değerler A.Ş. tarafından herhangi bir maddi menfaat beklentisi olmaksızın genel anlamda bilgilendirmek amacıyla hazırlanmıştır. Bu raporda bulunan bilgiler belli bir gelirin sağlanmasına yönelik olarak verilmemektedir.

**Zarar Olasılığınız:**

**2026 Yılı 1. Çeyrek Kardaki Hesapların Oransal Dağılımı %21,64 – Zarardaki Hesapların Oransal Dağılımı %78,36**