

3 HAZİRAN 2026, ÇARŞAMBA | YURT DIŞI PİYASALAR GÜNLÜK BÜLTEN

ABD İstihdam Verileri Haftası Başlıyor

JOLTS Verileri Beklenti Üstü Geldi, Gözler Özel Sektör İstihdam Verisinde

Dünya Endeksleri	Son	Günlük F. %
FTSE ALL WORLD INDEX	749,31	0,11%
FTSE ALL WORLD INDEX - EMERGING	753,91	-1,22%

Küresel Endeksler	Son	Günlük F. %
NASDAQ 100 INDEX	30.660,60	0,48%
S&P 500 INDEX	7.611,09	0,02%
DOW JONES INDEX	51.307,79	0,45%
DAX INDEX	25.124,17	0,48%
FTSE100 INDEX	10.373,51	0,33%
ÇİN SHANGHAI COMPOZIT INDEX	4.075,10	0,43%
HANG SENG (HONG KONG) INDEX	25.960,53	2,21%
TOKYO NIKKEI225 INDEX	66.734,24	-0,30%

Küresel Vadeli Endeksler	Son	Günlük F. %
NASDAQ100 FUTURE	30.714,75	0,01%
S&P500 FUTURE	7.623,00	-0,01%
DOW JONES FUTURE	51.366,00	-0,07%
DAX FUTURE	25.123,00	0,39%

Pariteler	Son	Günlük F. %
USDTRY	45,95	0,04%
EURTRY	53,46	0,05%
EURUSD	1,1626	-0,05%
GBPUSD	1,3455	-0,09%
USDGBP	0,7432	0,08%
USDCAD	1,3852	0,09%
USDJPY	159,8955	-0,02%
USDRUB	73,1982	0,00%

Emtialar	Son	Günlük F. %
XAUUSD - ONS ALTIN	4.465,01	-0,51%
XAGUSD - ONS GÜMÜŞ	74,53	-0,79%
GLDGR - GRAM ALTIN	6.598,32	-0,46%
XAGGR - GRAM GÜMÜŞ	110,10	-0,78%
BRENT PETROL	96,64	1,46%
BUĞDAY	599,00	-0,66%
ÇELİK	3.502,73	3,00%
ŞEKER	14,38	-0,48%

Endeks ve Oranlar	Son	Günlük F. %
DX	99,29	0,00%
TÜRK LİRASI GECELİK FAİZ ORANI	39,99	0,00%
VOLATILITY INDEX	15,76	0,00%
TÜRKİYE 5 YILLIK CDS	--	0,00%

Tahviller	Son	Günlük F. %
TÜRKİYE 2 YILLIK TAHVİL FAİZİ	42,7023	0,78%
TÜRKİYE 5 YILLIK TAHVİL FAİZİ	36,8332	-1,27%
TÜRKİYE 10 YILLIK TAHVİL FAİZİ	30,4887	-0,39%
ABD 2 YILLIK TAHVİL FAİZİ	4,07	0,02%
ABD 5 YILLIK TAHVİL FAİZİ	4,2	0,02%
ABD 10 YILLIK TAHVİL FAİZİ	4,47	0,02%

ABD'de açık iş sayısı, nisan ayında 6,8 milyonluk tahminleri ve mart ayındaki 6,9 milyonluk seviyeyi büyük ölçüde aşarak 7,6 milyona yükselmiş ve Mayıs 2024'ten bu yana en yüksek seviyesine ulaşmıştır. İşten çıkarmaların azaldığı ancak çalışanların işten ayrılma oranlarının da düştüğü nisan ayı JOLTS verileri, şirketlerin mevcut personeli koruma eğiliminde olduğunu ve brüt işe alımların azaldığını gösterirken 28 Şubat'ta başlayan İran savaşı nedeniyle tırmanan enerji maliyetlerinin yarattığı olumsuz etkiler, Trump yönetiminin geçen yılki vergi indirimlerinin sağladığı destekle dengelenmiştir. Göçmen politikalarındaki sıkılaşma ve Baby Boomer kuşağının emekliliği neticesinde işsizlik oranını sabit tutmak için gereken aylık istihdam eşik noktasının sifıra yaklaştığı bu dönemde, yılın ilk dört ayında aylık ortalama 76 bin istihdam artışı yakalanmış olup, piyasalar cuma günü açıklanacak mayıs ayı verilerinde 100 bin yeni istihdam ile işsizlik oranının %4,3 seviyesinde sabit kalmasını beklemektedir.

Euro Bölgesi'nde yıllık manşet enflasyon mayıs ayında nisan ayındaki %3,0 seviyesinden Eylül 2023'ten bu yana en yüksek nokta olan %3,2'ye, çekirdek enflasyon ise %2,2'den %2,5'e tırmanarak Avrupa Merkez Bankası'nın (ECB) gelecek haftaki toplantısında sembolik bir sigorta faiz artışına gitme ihtimalini güçlendirmiştir. Ortadoğu'daki savaşın dördüncü ayına girmesiyle enerji şokunun daha kalıcı hale gelmesi ulaştırma ve gıda maliyetlerini yukarı çekse de mayıs ayında sanayi ve hizmet sektörlerindeki satış fiyatı beklentileri ile tüketicilerin uzun vadeli enflasyon beklentilerinde hafif bir düşüş kaydedilmiştir ayrıca 2022 yılındaki kriz dönemine kıyasla hükümet desteklerinin yetersizliği ve tasarruf oranlarının düşüklüğü tüketicilerin yüksek fiyatları karşılama gücünü sınırladığından, enflasyondaki yükselişin sınırlı ve kademeli kalması beklenmektedir. Enflasyonun %8'i aştığı ve politika faizinin negatif bölgede bulunduğu 2022 yılındaki makroekonomik tablodan çok farklı olarak, bugün %2 seviyesinde olan politika faizi ve bileşenlerin %50'sinin halen %1'in altında enflasyona sahip olması ECB'nin agresif bir sıkılaşma döngüsüne girmesini gerektirmezken, bankanın tedarik zinciri aksamalarının uzun vadeli etkilerine karşı kararlılığını göstermek adına önümüzdeki hafta faiz artırımı seçeneğini masada tuttuğu öngörülmektedir.

İran devlet medyasının ve Fars haber ajansının iki ülke arasındaki mesaj teatrosunun günler önce durduğuna, Tasnim haber ajansının ise Tahran'ın arabulucular vasıtasıyla yürütülen görüşmeleri sonlandırarak Hürmüz Boğazı'nı tamamen kapatacağına yönelik iddialarına rağmen ABD Başkanı Donald Trump ve Dışişleri Bakanı Marco Rubio, Washington ile Tahran arasındaki müzakerelerin kesintisiz bir şekilde devam ettiğini açıklamıştır. Senato Dış İlişkiler Komitesi'nde 28 Şubat'ta başlayan askeri harekattan bu yana ilk kez kamuoyuna açık ifade veren Rubio, yürütülen bu gizli temaslar kapsamında İran'ın daha önce bahsetmeyi bile reddettiği nükleer programının belirli yönlerini müzakere etmeyi ilk kez kabul ettiğini ve önlerinde bir anlaşma ihtimali bulunduğunu belirtmiştir.

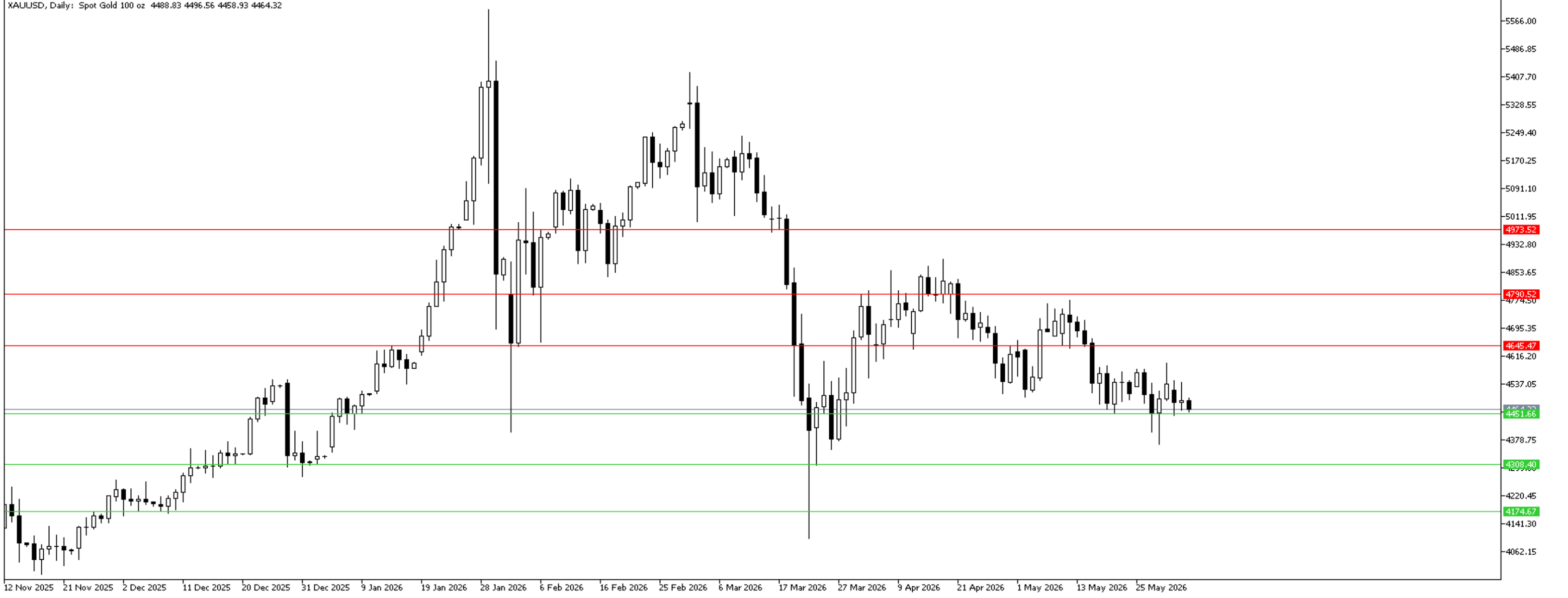
Saat	Öne Çıkan Ekonomik Gelişmeler	Beklenen	Önceki
03:30	Japonya İmalat ve Hizmet PMI (May)	--	51,1
11:00	Euro Bölgesi S&P Global Bileşik Satın Alma Müdürleri Endek	--	47,5
11:30	İngiltere Bileşik PMI (May)	--	48,5
11:30	ABD Hizmet Satın Alma Müdürleri Endeksi (PMI) (May)	--	47,9
15:15	ABD ADP Tarım Dışı İstihdam (May)	--	109K
16:45	ABD S&P Global Bileşik Satın Alma Müdürleri Endeksi (May)	--	51,7

XAUUSD - Altın Teknik Analizi

Altın fiyatında destek seviyesi test edilse de henüz fiyatlama kuvvetlenmiş durumda değil. Geçtiğimiz haftanın zirvesi aşılana denk trend oluşumunda söz etmek doğru olmayacaktır. Kısa vadeli tepki yükselişlerinin gelebileceği bir alanda fiyatlama mevcuttur. Direnç olarak 4645, 4790, 4973 seviyeleri önemli olabilir. Destek olarak ise 4451, 4308, 4174 seviyeleri takip edilebilir.

Dirençler: 4645 / 4790 / 4973

Destekler: 4451 / 4308 / 4174

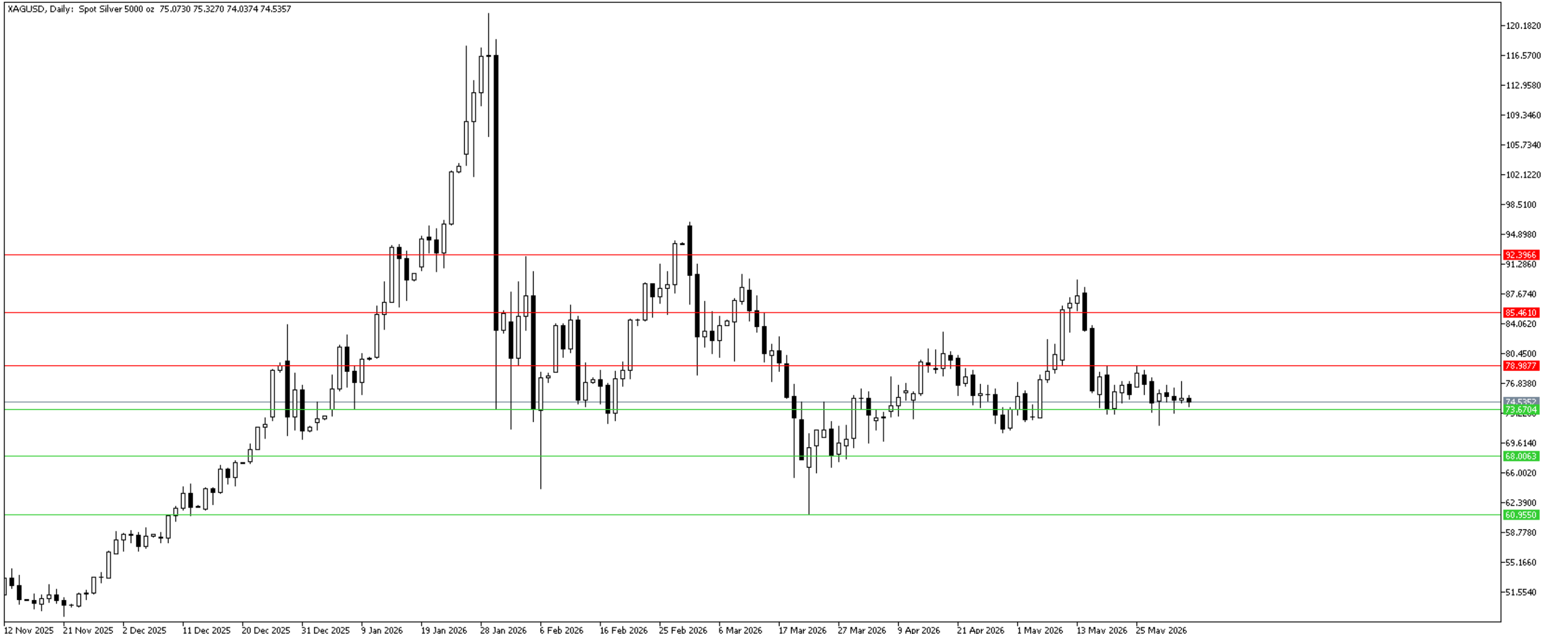


XAGUSD Teknik Analizi

Gümüş fiyatı da destek seviyesine kadar çekilmiş ve hafif bir toparlanma göstermiştir. Geçtiğimiz günün fiyat hareketindeki zayıflık, ilk destek seviyesinin güçlü bir tepki vermemesine olanak sağlayabilir. Direnç olarak 78,98, 85,49, 92,36 seviyeleri önemli olabilir. Destek olarak 73,67, 68,00, 60,95 seviyeleri takip edilebilir.

Dirençler: 78,98 / 85,49 / 92,36

Destekler: 73,67 / 68,00 / 60,95

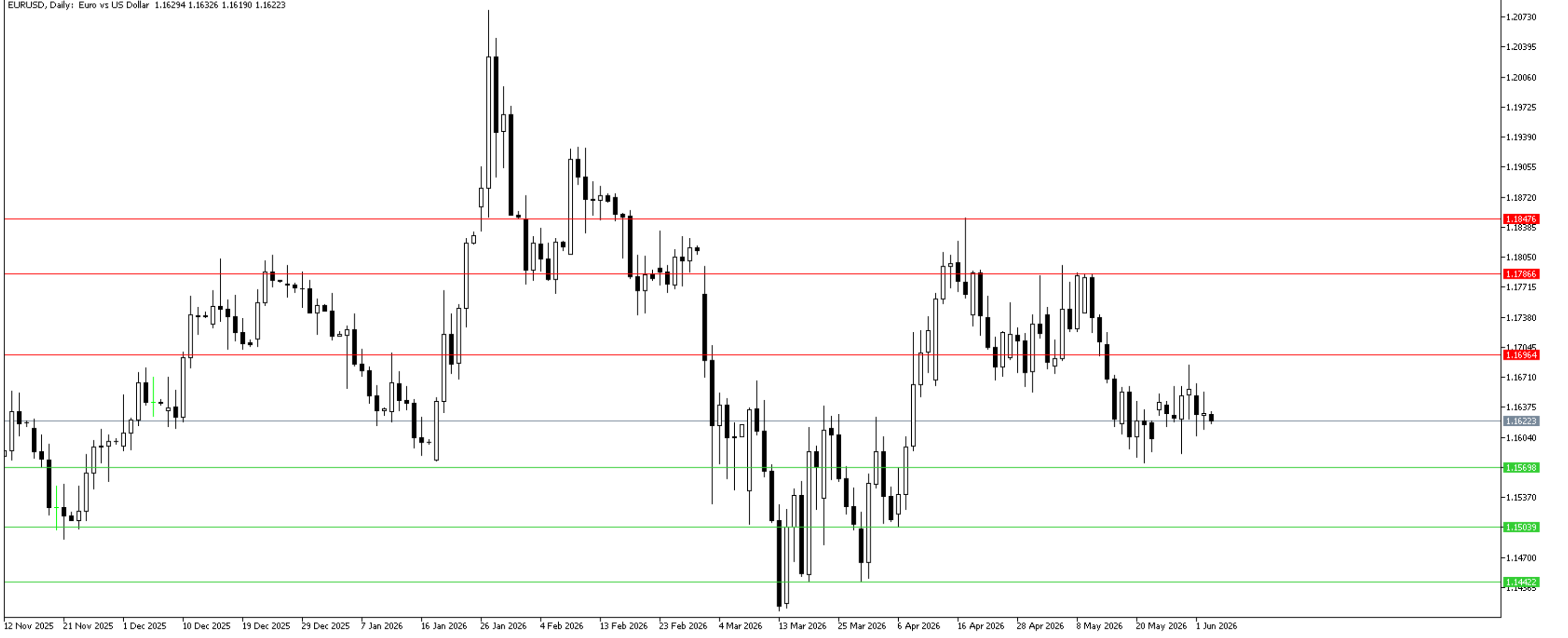


EUR/USD Teknik Analizi

EUR/USD paritesi destek seviyesinden güç alarak hızlı bir toparlanma gösterse de henüz direnç seviyesini aşabilmiş değildir. Destek olarak 1,1569, 1,1503, 1,1442 seviyeleri önemli olabilir. Direnç olarak ise 1,1696, 1,1786 ve 1,1847 seviyeleri takip edilebilir.

Dirençler: 1,1696 / 1,1786 / 1,1847

Destekler: 1,1569 / 1,1503 / 1,1442



NAS100 Teknik Analizi

Nasdaq trendi devam ediyor. Fiyatlamının yeni bacağına henüz bir zayıflık emaresi gözlemlenmiyor. Destek olarak 30113, 29523, 28722 seviyeleri takip edilebilir.

Dirençler: --

Destekler: 30113 / 29523 / 28722



UKOIL Teknik Analizi

Tam anlamıyla petrol krizinin çözülmesi için mutlak bir ateşkes yapılması gerekiyor. Yapılan müzakerelerin sonuçları ve açıklamalar doğrudan fiyatlamayı etkilemeye devam ediyor. Bu sebeple destek ve direnç belirlemeyi riskli buluyoruz. Fiyatlamaya, savaşın geneline kıyasla ılımlı bölgelerde seyrediyor.

Dirençler: --

Destekler: --



T +90 (212) 370 0370

F +90 (212) 370 0371

arastirma@pusulayatirim.com.tr

Kısıklı Mah. Seher Yeli Sokak
Dış Kapı No: 4 İç Kapı No: 2
Üsküdar / İstanbul

YASAL UYARI—Burada yer alan her türlü bilgi, değerlendirme, yorum ve istatistiki şekil ve değerler hazırlandığı tarih itibarıyla mevcut piyasa koşulları ve güvenilirliğine inanılan kaynaklardan elde edilerek derlenmiştir. PUSULA Yatırım Menkul Değerler A.Ş. tarafından, karşılığında herhangi bir maddi menfaat temin edilmeksizin, genel anlamda bilgi vermek amacıyla hazırlanmış olup, hiçbir şekilde yönlendirici nitelikte olmayan bilgiler yatırımcılar tarafından danışmanlık faaliyeti olarak kabul edilmemeli ve yatırım kararlarına esas olarak alınmamalıdır. Bu bilgiler, belli bir getirinin sağlanmasına yönelik olarak verilmemekte ve bu yönde herhangi bir şekilde taahhüt veya garantimiz bulunmamaktadır. Bu itibarla bu sayfalarda yer alan ve hiç bir şekilde yönlendirici nitelikte olmayan hususlar hakkında herhangi bir sorumluluğumuz bulunmamaktadır. Gerek bu yayındaki, gerekse bu yayında kullanılan kaynaklardaki hata ve eksikliklerden ve bu yayındaki bilgilerin kullanılması sonucunda yatırımcıların ve/veya ilgili kişilerin uğrayabilecekleri doğrudan ve/veya dolaylı zararlardan, kâr yoksunluğundan manevi zararlardan her ne şekilde ve surette olursa olsun üçüncü kişilerin uğrayabileceği her türlü zararlardan dolayı PUSULA Yatırım Menkul Değerler A.Ş. sorumlu tutulamaz. Burada yer alan yatırım bilgi, yorum ve tavsiyeleri yatırım danışmanlığı kapsamında değildir. Yatırım danışmanlığı hizmeti, yetkili kuruluşlar tarafından kişilerin risk ve getiri tercihleri dikkate alınarak kişiye özel sunulmaktadır. Burada yer alan yorum ve tavsiyeler ise genel niteliktedir. Bu tavsiyeler mali durumunuz ile risk ve getiri tercihlerinize uygun olmayabilir. Bu nedenle, sadece burada yer alan bilgilere dayanarak yatırım kararı verilmesi beklentilerinize uygun sonuçlar doğurmayabilir.

ÇEKİNCE—Bu rapor tarafımızca doğruluğu kabul edilmiş kaynaklar kullanılarak hazırlanmış olup yatırımcılara kendi oluşturacakları yatırım kararlarında yardımcı olmayı hedeflemekte ve herhangi bir yatırım aracını alma veya satma yönünde yatırımcıların kararlarını etkilemeyi amaçlamamaktadır. Yatırımcıların verecekleri yatırım kararları ile bu raporda bulunan görüş, bilgi ve veriler arasında bir bağlantı kurulamayacağı gibi, söz konusu kararların neticesinde oluşabilecek yanlışlık ve zararlardan kurum çalışanları ile PUSULA Yatırım Menkul Değerler A.Ş.'nin herhangi bir sorumluluğu bulunmamaktadır. Bu rapordaki her türlü iç ve dış piyasa tablo grafikler, bu konularda resmi hizmet veren yetkili üçüncü kişi kurumlardan elde edilmiş olup, PUSULA Yatırım Menkul Değerler A.Ş. tarafından herhangi bir maddi menfaat beklentisi olmaksızın genel anlamda bilgilendirmek amacıyla hazırlanmıştır. Bu raporda bulunan bilgiler belli bir gelirin sağlanmasına yönelik olarak verilmemektedir.

Zarar Olasılığınız:

2026 Yılı 1. Çeyrek Kardaki Hesapların Oransal Dağılımı %21,64 – Zarardaki Hesapların Oransal Dağılımı %78,36