

ULUSAL ENDEKSLER

	KAPANIŞ	GETİRİ
XU100	13.177,32	1,42%
XU050	11.517,40	1,78%
XU030	14.444,83	1,72%
XBANK	18.183,41	0,40%
XUSIN	16.328,74	1,81%
XUMAL	18.006,44	-0,04%
XTUMY	59.145,00	0,46%
XHARZ	183.189,84	0,91%

KÜRESEL - MSCI

	KAPANIŞ	GETİRİ
ACWI	1.044,65	0,45%
DÜNYA	4.533,06	0,42%
ASYA - JP HARIÇ	979,50	0,68%
AVRUPA	203,24	0,20%
EM	1.518,95	0,73%

DATALAR

	KAPANIŞ	FARK(bps)
CDS	213,76	-132
TR-VIX	38,88	-21
S&P-VIX	18,08	-67

DÖVİZ

	KAPANIŞ	GETİRİ
DOLAR	43,28	-0,05%
AVRO	50,80	0,33%
STERLİN	58,57	0,53%
FRANK	54,87	0,34%

EMTİA

	KAPANIŞ	GETİRİ
ONS ALTIN	5.108,00	-0,04%
GÜMÜŞ	109,06	1,17%
HAM PETROL	60,27	-1,44%
BRENT PETROL	64,33	-1,27%
BAKIR	5,90	-0,96%
DOĞALGAZ	3,76	-0,16%

TAHVİL

	KAPANIŞ	FARK(bps)
TRY 2Y	34,55	237
TRY 5Y	31,98	220
TRY 10Y	29,34	197
ABD 2Y	3,60	0,5
ABD 10Y	4,22	0
ALMANYA 10Y	2,87	-3

GÜNDEM

Davanın ara duruşması görülecek. Karar çıkmasa da potansiyel cezanın ilk görünümü ortaya çıkabilir. Yakından takip etmekte fayda var.

Detaylarına bir sonraki sayfadan itibaren erişebilirsiniz

HALKB

Her ülke her kıta kendi problemlerine yöneldi

ABD nezdinde kar fırtınası ve hükümet kapanması problemleri küresel ile uğraşmasına engel olurken Asya-Pasifik, 8 Şubat'ta yapılacak Japonya seçimlerine odaklanmış görünüyor. Avrupa ise Trump'ın iki yönlü açıklamalarına dair net bir kanaat getirememekle birlikte 4.çeyrek finansallarının beklenenden daha zayıf geleceği ortaya çıkmasının ardından riskli varlıklarda karmaşaya sebep oluyor. Her ülke her kıta kendi problemlerine yönelmesi bir nebze olsun küresel endeksleri nötr-sınırlı olumlu iştaha sürükledi.

İç tarafta dün ASELS öncülüğünde alımlarla günü tamamladık. Günlük kazanılan puanın 93,44 puanı ASELS'ten geldiğini hatırlatmakta fayda var. Geçtiğimiz hafta bir günlük süregelen satış baskısı öncesinde şunu söylediğimizi hatırlatıyoruz: Endeksin tekil gidişi problem olmayabilir. Tekil düşüşü ise endekse daha fazla zarar verecektir. Genele yayılabilecek alımlar endeksin bu seviyelerde kalıcılığını destekliyor olacaktır.

4.çeyrek finansallarını dün TURSG ile açtık. Yabancı satışları ile dün satış baskısına maruz kalsa da Perşembe günü yapılacak olan fiziksel analist toplantısını yakından takip ediyor olacağız. Bugün gelmesi beklenen bir finansal yok. Yarından itibaren sigortacılık sektörü ve akabinde bankacılık sektörü devam edecek. 10 Mart akşamı 4.çeyrek finansal dönemini kapatıyor olacağız.

Enflasyon tahminimizi dün sizlerle paylaştık. Ocak ayında %4,3 TÜFE bekliyoruz. TÜFE'nin yıllıkta %30,9'lu seviyelerden %30,2'ye gerileyeceğini gösteriyor. Enflasyonun Ocak ayında %4-4,5 aralığında bir noktaya oturacağı olasılığı neredeyse tam orana ulaşmış oldu. Yeni günde endeks nezdinde 13 bin üzeri kalıcılık arayacağız. Akabinde de 13290 seviyesinin aşıp aşılmayacağını gözlemleyeceğiz. Halkbank ara duruşması kaynaklı volatilité yüksek olabilir. Aşağı yönde de 13 bini psikolojik destek olarak takip ediyor olacağız.

Saat	Ülke	Dönem	Gelişme	Beklenti	Önceki
18:00	ABD	Ocak	CB Tüketici Güveni BUBA Başkanı Nagel	90,1	89,1
20:00	Almanya Avro	-	Konuşacak AMB Başkanı Lagarde		
20:00	Bölgesi	-	Konuşacak		

GÜNLÜK MODEL PORTFÖY

Hisse	Kapanış	Zarar Kes	Hedef
KATMR	3,05	2,94	3,10-3,16
TKFEN	72,70	70,16	73,79-75,24
YYLGD	12,90	12,45	13,09-13,35

HAFTALIK MODEL PORTFÖY

Hisse	Giriş Fiyatı	Zarar Kes	Hedefler
ALBRK	8,44	8,14	8,74-9,07
BESLR	14,39	13,89	14,89-15,47
HALKB	45,02	43,44	46,6-48,4
SELEC	82,75	79,85	85,65-88,96
SISE	40,28	38,87	41,69-43,30
TURSG	12,51	12,07	12,95-13,45

TEKNİK GÖRÜNÜM

XU100 Teknik Görünüm

13 bin üzerinde güçlü bir mum ile kalıcılığı sağladık. Devamlılık için 13 bini bir dip haline getirerek ve dengeli şekilde yukarı yönlü istahın endekse genele yayılacak şekilde devamını takip etmekte fayda var.

Dirençler: 13290-13555-14000

Destekler: 11612-12748-13000



VIOP Teknik Görünüm

Uzun trend için 15 bin üzerine atmakta fayda var. Aynı direnç ve destekler devam ediyor.

Dirençler: 14865-15000-15220

Destekler: 13085-13365-14278



İŞLEM AKTİVİTESİ VERİLERİ

AKTİVİTE ARTAN			AKTİVİTE AZALAN			ENDEKS ETKİSİ (XU100)	
KOD	HACİM DEĞİŞİMİ (%)	GETİRİ (%)	KOD	HACİM DEĞİŞİMİ (%)	GETİRİ (%)	KOD	KATKI
ANGEN	457,17	6,58	KLMSN	-81,00	1,47	ASELS	93,44
HKTM	439,77	2,21	TGSAS	-65,93	-0,37	TRALT	9,95
ULUSE	427,48	6,67	INGRM	-64,99	-3,52	AKBNK	7,09
BAKAB	407,52	8,54	SEGMN	-62,23	-8,42	TCELL	6,41
USAK	346,19	-6,79	BIGTK	-61,80	-3,67	SASA	6,25
EN ÇOK YÜKSELENLER			EN ÇOK DÜŞENLER			ENDEKS ETKİSİ (XU100)	
KOD	HACİM DEĞİŞİMİ (%)	GETİRİ (%)	KOD	HACİM DEĞİŞİMİ (%)	GETİRİ (%)	KOD	KATKI
CONSE	262,78	10,00	FRMPL	-28,70	-10,00	KLRHO	-22,51
AHSGY	-34,12	10,00	BURVA	-27,45	-9,98	YKBNK	-4,68
SELVA	36,16	10,00	DOGUB	-4,64	-9,97	THYAO	-3,9
SMRVA	13,36	9,99	ESEN	106,77	-9,91	TURSG	-2,44
VBTYZ	59,61	9,99	MARMR	32,19	-9,79	GENIL	-2,03

PAY GERİ ALIMLARI

KOD	ALINAN LOT	TOPLAM ALINAN LOT	TOPLAM ALIM/SERMAYE	ALİŞ ORTALAMASI	FİYAT	FARK
ESCAR	20.000	7.037.201	1,41%	20,44	24,20	18,40%
LKMNH	27.149	10.521.411	4,87%	16,61	18,17	9,39%

ŞİRKET HABERLERİ

YYLGD – Olumlu: Niğde fabrikasında yer alacak toplam 11 adet üretim hattından 2'sinde daha test süreçleri tamamlanmış olup, bugün itibarıyla toplam 7 hatta seri üretime başlandı. **Araştırmadan not:** Büyüme iştahına önemli katkı yapacak bu fabrikayı önemsiyoruz.

KOPOL – Sınırlı Olumsuz: Kredi notu 1 kademe aşağıya revize edilerek A/J1 olmuştur.

HATSN – Olumlu: Yurt dışında yerleşik bir firma ile yapılan 'Gemi Tamir Bakım ve Onarım Sözleşmesi' başarı ile teslim edildi. Projenin nihai bedeli gelen ilave talepler ile birlikte 1.960.000 dolar olarak gerçekleşti.

BORLS – Nötr: Borlease Otomotiv A.Ş tarafından TRFBORL72617 ISIN kodlu finansman bonosunun 2.kupon ödemesinin ,bononun var olan faizi üzerinden TLREF+5 üzerinden üç ay ertelenmesi kapsamında 14.04.2026 Salı günü ödenmesi yönünde teklif sunulmuştur. Elektronik ortamda oylama açılmıştır Oy birliği ile kabul edilmiştir.

KORDS – Sınırlı Olumlu: PT Indo Kordsa'da meydana gelen sel felaketine ilişkin sigorta şirketi ile gerçekleştirilen müzakereler kapsamında, sigorta geliri 25 milyon dolar olarak revize edildi. İlave 5 milyon dolar gelir 2026 yılı ilk çeyrek finansal tablolarına yansıtılacak.

EKGYO – Olumlu: Başakşehir Doğu 1. Etap Arsa Satışı Karşılığı Gelir Paylaşımı İşi ihalesinin 2. oturumu gerçekleştirildi. İhalede alınan en yüksek teklif kapsamında Şirket Payı Toplam Geliri 2.371.950.000 TL oldu.

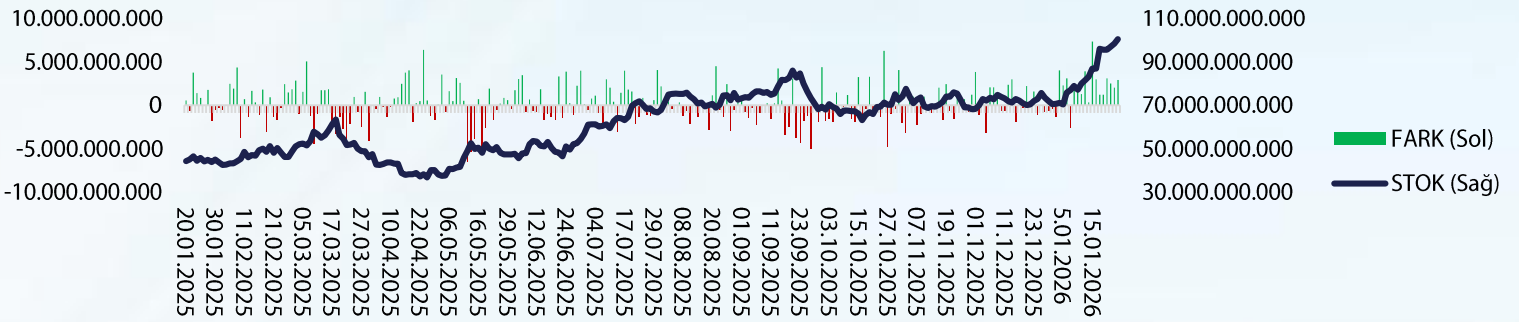
GSDHO – Nötr: %100 bağlı ortaklık GSD Shipping tarafından Malta'da GSD 3 Limited ünvanlı ve 5.000 dolar sermayeli şirket kurulmasına karar verildi.

AZTEK – Sınırlı Olumlu: Türkiye kulaklık pazarı cirosu 2025 yılında %27,1 oranında büyümüş olup, şirketin dağıtıcısı olduğu markaların aynı dönemde kulaklık pazarından aldığı pay %48,5 oldu. **Araştırmadan not:** Pazar nominal olarak büyüdüğü için alan kaplaması bakımından süreç geri plana itilmektedir.

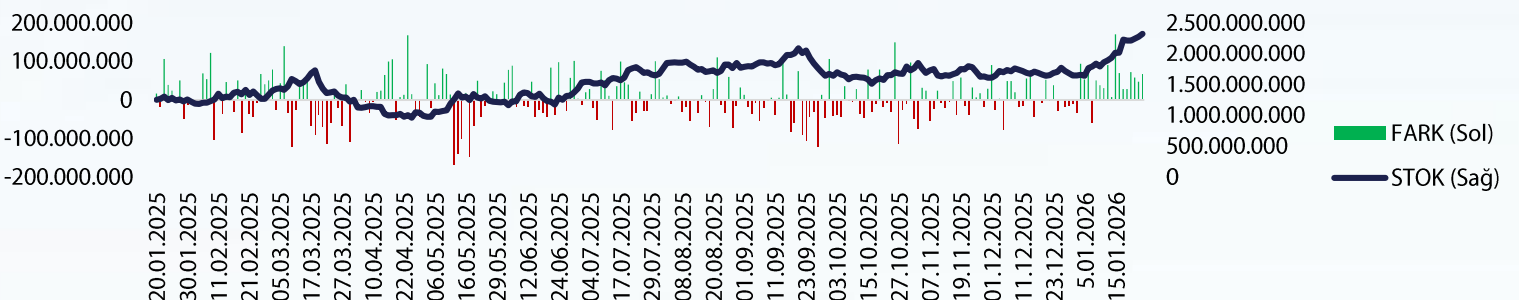
SOKE/ULUUN – Nötr: Ulusoy Un ile Söke Un arasında lisans kullandırım sözleşmesi imzalandı.

BoFA İŞLEMLERİ

BoFA Para Giriş-Çıkış - TL



BoFA Para Giriş-Çıkış (\$)



VBTS TABLOSU

KOD	PAZAR	BAŞLANGIÇ TARİHİ	BİTİŞ TARİHİ	BRÜT TAKAS	KREDİLİ ALIM AÇIĞA SATIŞ	İNTERNET İŞLEM	TEK FİYAT	EMİR PAKET TEDBİRİ
INTEM	Ana Pazar	26.01.2026	25.02.2026	HAYIR	EVET	HAYIR	HAYIR	HAYIR
GRNYO	Alt Pazar	23.01.2026	20.02.2026	EVET	EVET	HAYIR	HAYIR	EVET
SKYLP	Alt Pazar	23.01.2026	20.02.2026	EVET	EVET	HAYIR	HAYIR	EVET
INGRM	Ana Pazar	23.01.2026	20.02.2026	HAYIR	EVET	HAYIR	HAYIR	HAYIR
MEPET	Alt Pazar	22.01.2026	20.02.2026	EVET	EVET	HAYIR	HAYIR	EVET
VKFYO	Alt Pazar	22.01.2026	20.02.2026	EVET	EVET	HAYIR	HAYIR	EVET
BURCE	Ana Pazar	21.01.2026	20.02.2026	HAYIR	EVET	HAYIR	HAYIR	HAYIR
MEKAG	Ana Pazar	21.01.2026	20.02.2026	HAYIR	EVET	HAYIR	HAYIR	HAYIR
TERA	Ana Pazar	21.01.2026	20.02.2026	HAYIR	EVET	HAYIR	HAYIR	HAYIR
MARMR	Ana Pazar	20.01.2026	19.02.2026	HAYIR	EVET	HAYIR	HAYIR	HAYIR
SARKY	Yıldız Pazar	20.01.2026	19.02.2026	HAYIR	EVET	HAYIR	HAYIR	HAYIR
ADEL	Ana Pazar	19.01.2026	18.02.2026	HAYIR	EVET	HAYIR	HAYIR	HAYIR
BSOKE	Yıldız Pazar	19.01.2026	18.02.2026	HAYIR	EVET	HAYIR	HAYIR	HAYIR
SEGMN	Ana Pazar	19.01.2026	18.02.2026	HAYIR	EVET	HAYIR	HAYIR	HAYIR
AHSGY	Ana Pazar	19.01.2026	18.02.2026	EVET	EVET	HAYIR	HAYIR	HAYIR
BORLS	Yıldız Pazar	19.01.2026	18.02.2026	HAYIR	EVET	HAYIR	HAYIR	HAYIR
DCTTR	Ana Pazar	19.01.2026	18.02.2026	HAYIR	EVET	HAYIR	HAYIR	HAYIR
VANGD	Alt Pazar	15.01.2026	13.02.2026	EVET	EVET	HAYIR	HAYIR	EVET
HEDEF	Ana Pazar	14.01.2026	13.02.2026	HAYIR	EVET	HAYIR	HAYIR	HAYIR
KLSYN	Ana Pazar	14.01.2026	13.02.2026	HAYIR	EVET	HAYIR	HAYIR	HAYIR
ARFYE	Ana Pazar	13.01.2026	12.02.2026	HAYIR	EVET	HAYIR	HAYIR	HAYIR
SUNTK	Yıldız Pazar	7.01.2026	6.02.2026	HAYIR	EVET	HAYIR	HAYIR	HAYIR
EMKEL	Ana Pazar	8.01.2026	6.02.2026	HAYIR	EVET	HAYIR	HAYIR	HAYIR
BIGTK	Ana Pazar	8.01.2026	6.02.2026	HAYIR	EVET	HAYIR	HAYIR	HAYIR
DAPGM	Yıldız Pazar	9.01.2026	6.02.2026	HAYIR	EVET	HAYIR	HAYIR	HAYIR
OZRDN	Alt Pazar	9.01.2026	6.02.2026	EVET	EVET	HAYIR	HAYIR	EVET
SONME	Alt Pazar	9.01.2026	6.02.2026	EVET	EVET	HAYIR	HAYIR	EVET
HDFGS	Ana Pazar	6.01.2026	5.02.2026	HAYIR	EVET	HAYIR	HAYIR	HAYIR
KNFRT	Ana Pazar	6.01.2026	5.02.2026	HAYIR	EVET	HAYIR	HAYIR	HAYIR
DITAS	Ana Pazar	5.01.2026	4.02.2026	HAYIR	EVET	HAYIR	HAYIR	HAYIR
EDATA	Ana Pazar	31.12.2025	30.01.2026	HAYIR	EVET	HAYIR	HAYIR	HAYIR
EUKYO	Alt Pazar	31.12.2025	30.01.2026	EVET	EVET	HAYIR	HAYIR	EVET
KLRHO	Yıldız Pazar	31.12.2025	30.01.2026	HAYIR	EVET	HAYIR	HAYIR	HAYIR
SAFKR	Ana Pazar	31.12.2025	30.01.2026	HAYIR	EVET	HAYIR	HAYIR	HAYIR
COSMO	Alt Pazar	2.01.2026	30.01.2026	EVET	EVET	HAYIR	HAYIR	EVET
ALKLC	Ana Pazar	26.11.2025	29.01.2026	EVET	EVET	HAYIR	HAYIR	EVET
TATEN	Yıldız Pazar	16.12.2025	29.01.2026	EVET	EVET	HAYIR	HAYIR	HAYIR
POLTK	Yıldız Pazar	30.12.2025	29.01.2026	EVET	EVET	HAYIR	HAYIR	HAYIR
SELVA	Ana Pazar	29.12.2025	28.01.2026	EVET	EVET	HAYIR	EVET	EVET

PARA GİRİŞ-ÇIKIŞ
TABLOLARI

XUTUM HİSSELERİ GÜNLÜK PARA GİRİŞ ÇIKIŞ TABLOSU			
BIST100 HİSSELERİ	TOPLAM	BIST100 HİSSELERİ	TOPLAM
TERA	326.979.500	ASTOR	-190.519.300
ASELS	259.000.300	PGSUS	-109.352.900
AKBNK	175.906.500	TURSG	-104.499.100
TRALT	155.085.100	DOFRB	-81.370.260
TEHOL	138.166.300	FRMPL	-62.927.590
EREGL	118.656.700	GMSTRF	-58.282.040
KTLEV	86.087.820	ESEN	-56.761.350
SASA	67.617.380	PSGYO	-36.057.900
TUPRS	66.127.420	YKBNK	-35.171.900
MIATK	54.584.480	MEYSU	-27.224.660

KURUM İŞLEMLERİ (SON 10 GÜN)			
KURUM ADI	NET(+)	KURUM ADI	NET(-)
BANK-OF-AMERICA YATIRIM BANK	23.431.033.064	INFO YATIRIM MENKUL	- 10.916.792.895
TERA YATIRIM MENKUL	20.879.759.725	IS YATIRIM	- 10.591.050.522
TEB YATIRIM	10.311.625.416	HALK YATIRIM	- 4.344.200.010
GLOBAL MENKUL	4.040.557.149	TACIRLER YAT.	- 3.804.207.060
AK YATIRIM	2.516.884.412	A1 CAPITAL MENKUL DEGERLER	- 3.709.898.886
DENİZ YATIRIM	1.798.527.388	GARANTI BBVA	- 3.681.926.745
BULLS YATIRIM MENKUL	1.620.049.992	UNLU MENKUL DEGERLER	- 3.575.495.839
HSBC YATIRIM	1.437.106.436	ZIRAAT YAT.	- 3.556.259.330
GEDİK YATIRIM	1.398.299.076	YAPI KREDİ YAT.	- 3.334.297.313
PUSULA YATIRIM	1.182.867.335	QNB YATIRIM MENKUL	- 3.145.077.750

KURUM PARA GİRİŞ-ÇIKIŞ					
KURUM ADI	NET TUTAR	KAÇ GÜNDÜR (+)	KURUM ADI	NET TUTAR	KAÇ GÜNDÜR (-)
BANK-OF-AMERICA YATIRIM BANK	23.431.033.064	10	QNB YATIRIM MENKUL	-1.790.699.658	10
TERA YATIRIM MENKUL	20.879.759.725	10	IS YATIRIM	-9.030.605.093	10
TEB YATIRIM	10.311.625.416	10	GARANTI BBVA	-3.381.068.975	7
AK YATIRIM	2.516.884.412	8	YAPI KREDİ YAT.	-3.756.029.818	10
GLOBAL MENKUL	4.040.557.149	8	BULLS YATIRIM MENKUL	1.453.567.200	9
ALNUS YATIRIM MENKUL	517.182.797	10	INVESTAZ YATIRIM	-1.352.630.557	10
VAKİF YAT.	595.461.648	10	PHILLIPCAPITAL MENKUL	- 135.310.247	10
MIDAS MENKUL	930.666.235	10	DENİZ YATIRIM	1.260.991.898	10
A1 CAPITAL MENKUL DEGERLER	- 3.709.898.886	10	MEKSA YATIRIM	- 982.172.107	10
TACIRLER YAT.	- 3.804.207.060	10	MARBAS MENKUL	-1.367.634.984	10

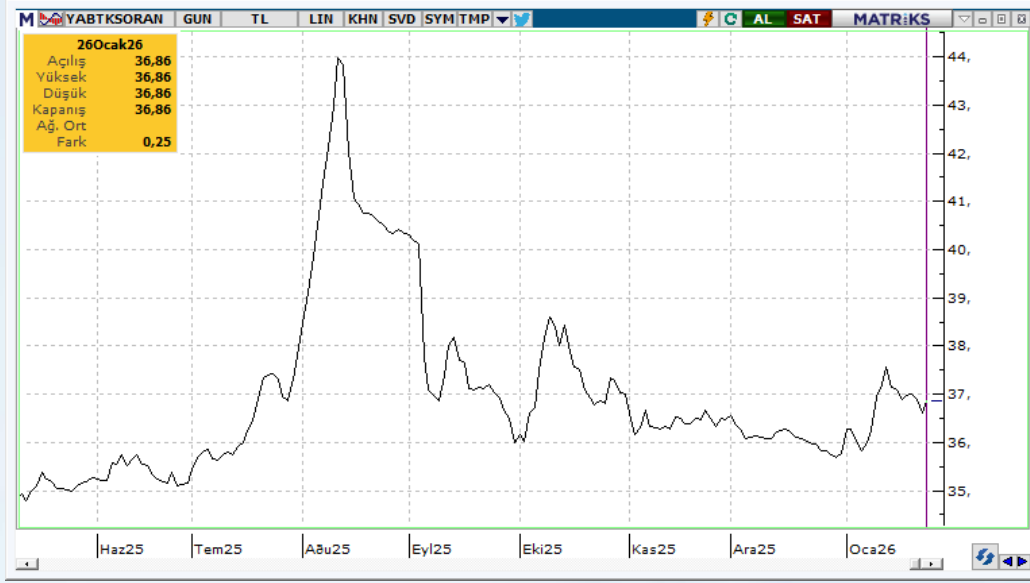
HİSSE SENEDİ PARA GİRİŞ-ÇIKIŞ TABLOSU

NET (+)		NET (-)		DÜZENLİ (+)			DÜZENLİ (-)		
KOD	TUTAR	KOD	TUTAR	KOD	KAÇ GÜN	TUTAR	KOD	KAÇ GÜN	TUTAR
TERA	2.204.395.030	THYAO	- 486.655.635	EREGL	8	572.503.300	TURSG	6	- 187.626.216
YKBNK	1.210.678.319	PGSUS	- 453.140.300	GARAN	9	537.753.300	OTKAR	10	- 157.337.992
PEKGY	1.063.238.698	BIMAS	- 395.331.622	AKBNK	9	516.977.900	POLTK	0	- 153.393.141
ASTOR	754.105.330	SAHOL	- 235.322.580	TUPRS	4	490.203.617	SAHOL	0	- 146.288.714
EREGL	572.503.300	TURSG	- 185.707.506	ASELS	7	484.907.610	THYAO	0	- 129.924.062
GARAN	537.753.300	OTKAR	- 166.967.643	ISCTR	8	427.609.340	FENER	0	- 124.252.447
AKBNK	516.977.900	EUREN	- 158.542.943	KCHOL	8	418.416.455	GENIL	3	- 106.933.199
TUPRS	490.203.617	FENER	- 130.973.842	SASA	9	383.440.152	GLDTRF	7	- 98.236.414
ASELS	484.907.610	GENIL	- 112.481.808	TEHOL	6	296.278.950	BOBET	9	- 92.137.590
ISCTR	427.609.340	PSGYO	- 97.658.906	TCELL	6	194.765.226	GLCVY	10	- 88.944.299

AÇIĞA SATIŞ TABLOSU

KOD	AÇIĞA SATIŞ HACMİ	AÇIĞA SATIŞ ADEDİ	AÇIĞA SATIŞ/İŞLEM HACMİ	AÇIĞA SATIŞ AOF	KAPANIŞ FİYATI	GÜNLÜK DEĞİŞİM
AEFES	184.514.572,19	10.247.526,00	12,04%	18,01	18,17	1,79%
AKBNK	2.843.456.391,75	36.133.703,00	38,62%	78,69	79,65	1,01%
ALARK	214.132.502,80	1.951.356,00	20,51%	109,74	109,60	-0,63%
ARCLK	75.919.076,50	665.841,00	20,82%	114,02	114,50	0,09%
ASELS	4.492.315.043,50	14.293.352,00	22,04%	314,29	323,25	7,48%
ASTOR	1.040.351.541,50	6.275.310,00	15,10%	165,79	162,90	0,56%
BIMAS	1.070.627.417,50	1.701.564,00	24,54%	629,20	633,00	0,72%
BRSAN	104.743.939,00	164.047,00	10,29%	638,50	654,50	2,67%
BTCIM	30.182.337,56	6.288.050,00	3,32%	4,80	4,89	6,30%
CCOLA	103.659.494,80	1.455.066,00	17,95%	71,24	71,20	0,99%
CIMSA	93.687.295,12	1.953.528,00	14,19%	47,96	48,50	1,04%
DOAS	43.855.316,20	186.683,00	8,74%	234,92	234,90	0,51%
DOHOL	68.568.649,34	3.355.398,00	20,24%	20,44	20,84	1,26%
DSTKF	175.991.561,00	250.723,00	11,25%	701,94	700,00	0,00%
EKGYO	889.139.324,78	37.995.792,00	20,14%	23,40	23,74	1,45%
ENKAI	417.320.723,00	5.025.504,00	32,55%	83,04	84,05	-0,06%
EREGL	1.033.716.711,26	37.883.745,00	21,13%	27,29	27,60	2,00%
FROTO	659.257.429,90	6.176.634,00	28,41%	106,73	107,80	2,57%
GARAN	2.103.593.298,70	14.127.195,00	25,35%	148,90	150,80	-0,33%
GUBRF	293.247.438,50	639.793,00	17,31%	458,35	467,00	4,18%
HALKB	529.023.602,36	11.437.192,00	12,29%	46,26	46,76	3,86%
HEKTS	133.574.579,47	42.041.222,00	18,88%	3,18	3,21	1,26%
ISCTR	2.604.805.187,79	171.831.275,00	21,07%	15,16	15,29	0,59%
KCHOL	1.788.171.535,90	9.050.804,00	29,18%	197,57	198,90	0,40%
KONTR	79.237.276,02	8.242.267,00	13,24%	9,61	9,59	-1,03%
KRDMD	238.103.185,76	8.117.084,00	17,53%	29,33	29,60	0,75%
KUYAS	49.039.640,15	904.511,00	7,35%	54,22	55,20	0,18%
MAVI	106.875.367,76	2.268.761,00	26,25%	47,11	47,84	2,97%
MGROS	376.850.929,50	601.483,00	16,05%	626,54	634,50	0,95%
MIATK	213.776.141,32	5.757.640,00	10,20%	37,13	38,08	8,12%
OYAKC	134.188.100,88	4.979.155,00	15,08%	26,95	27,32	3,09%
PASEU	176.736.250,50	1.134.220,00	23,40%	155,82	167,00	4,97%
PETKM	253.366.101,44	14.102.008,00	23,59%	17,97	18,20	1,28%
PGSUS	1.001.554.476,70	4.973.126,00	21,99%	201,39	201,10	-1,03%
SAHOL	1.002.179.214,15	10.315.813,00	28,28%	97,15	98,70	1,33%
SASA	1.564.482.625,07	637.552.306,00	15,29%	2,45	2,50	4,17%
SISE	424.401.065,54	10.480.916,00	15,20%	40,49	40,92	1,59%
SOKM	39.288.353,90	626.107,00	13,51%	62,75	63,55	1,52%
TAVHL	269.293.700,25	815.804,00	32,39%	330,10	332,50	0,83%
TCELL	858.351.880,70	7.547.949,00	24,91%	113,72	114,80	1,77%
THYAO	4.013.303.767,25	13.412.178,00	29,11%	299,23	299,25	-0,58%
TOASO	327.529.274,00	1.078.045,00	31,77%	303,82	304,25	1,00%
TRALT	949.401.290,35	18.147.200,00	16,45%	52,32	53,90	6,10%
TRMET	190.961.441,20	1.366.092,00	17,87%	139,79	141,30	3,82%
TSKB	73.129.459,79	5.584.679,00	10,96%	13,10	13,27	0,38%
TTKOM	278.850.073,75	4.271.880,00	19,62%	65,28	65,80	2,49%
TUPRS	742.688.621,10	3.288.346,00	19,48%	225,86	227,00	0,53%
ULKER	116.688.685,40	900.342,00	13,36%	129,61	130,90	1,55%
VAKBN	338.877.095,02	9.830.948,00	24,67%	34,47	34,68	0,70%
YKBNK	2.548.868.969,34	66.933.457,00	25,23%	38,08	38,22	-1,14%

KURUMSAL TAKAS TABLOSU



YB TAKAS= 36,86 (+0,25)

KURUMSAL TAKAS VERİLERİ

YABANCILAR (+)

DEĞİŞİM
(bps)

NİHAİ PAY
(%)

KOD	DEĞİŞİM (bps)	NİHAİ PAY (%)
TCELL	25	45,93%
YKBNK	25	32,33%
GARAN	9	8,20%
ISCTR	8	25,49%
TRALT	6	24,32%
GUBRF	5	10,72%
VAKBN	5	2,21%
SOKM	4	34,02%
TOASO	4	21,94%
PASEU	4	19,15%

YATIRIM FONLARI (+)

DEĞİŞİM
(bps)

NİHAİ PAY
(%)

KOD	DEĞİŞİM (bps)	NİHAİ PAY (%)
TPKGYF1	71	89,07%
GMSTRF	42	35,05%
TERA	40	31,28%
KLRHO	25	60,31%
SASA	20	7,84%
DSTKF	15	81,36%
THYAO	13	7,06%
ZGOLDF	12	9,18%
KTLEV	10	9,60%
PASEU	9	25,86%

EMEKLİLİK FONLARI (+)

DEĞİŞİM
(bps)

NİHAİ PAY
(%)

KOD	DEĞİŞİM (bps)	NİHAİ PAY (%)
ZGOLDF	89	87,93%
ISGLKF	36	96,58%
GMSTRF	28	18,02%
GUBRF	22	20,36%
GLDTRF	16	61,50%
EREGL	11	4,47%
THYAO	5	8,97%
ISCTR	4	9,15%
FROTO	4	8,41%
TOASO	3	16,91%

YABANCILAR (-)

DEĞİŞİM
(bps)

NİHAİ PAY
(%)

KOD	DEĞİŞİM (bps)	NİHAİ PAY (%)
BIMAS	-27	45,78%
ASELS	-18	52,07%
THYAO	-11	21,24%
RYSAS	-8	56,90%
CCOLA	-6	72,19%
PEKGY	-6	8,56%
TUPRS	-5	34,68%
PGSUS	-4	18,57%
TEHOL	-4	4,58%
SASA	-4	10,26%

YATIRIM FONLARI (-)

DEĞİŞİM
(bps)

NİHAİ PAY
(%)

KOD	DEĞİŞİM (bps)	NİHAİ PAY (%)
TEHOL	-49	19,69%
YKBNK	-26	12,43%
AKBNK	-17	15,08%
KCHOL	-16	8,14%
HEDEF	-16	52,72%
GARAN	-14	5,15%
ASELS	-13	3,99%
TUPRS	-10	5,57%
ZRGYO	-8	65,07%
BTCIM	-8	3,97%

EMEKLİLİK FONLARI (-)

DEĞİŞİM
(bps)

NİHAİ PAY
(%)

KOD	DEĞİŞİM (bps)	NİHAİ PAY (%)
ZPX30F	-30	61,08%
ASELS	-29	6,49%
YKBNK	-18	7,16%
MGROS	-16	20,92%
KCHOL	-12	11,84%
ZPLIBF	-10	38,26%
OTKAR	-9	13,52%
ASTOR	-9	3,99%
AKBNK	-8	7,33%
TAVHL	-8	7,31%

YASAL UYARI—Burada yer alan her türlü bilgi, değerlendirme, yorum ve istatistiki şekil ve değerler hazırlandığı tarih itibarıyla mevcut piyasa koşulları ve güvenilirliğine inanılan kaynaklardan elde edilerek derlenmiştir. PUSULA Yatırım Menkul Değerler A.Ş. tarafından, karşılığında herhangi bir maddi menfaat temin edilmeksizin, genel anlamda bilgi vermek amacıyla hazırlanmış olup, hiçbir şekilde yönlendirici nitelikte olmayan bilgiler yatırımcılar tarafından danışmanlık faaliyeti olarak kabul edilmemeli ve yatırım kararlarına esas olarak alınmamalıdır. Bu bilgiler, belli bir getirinin sağlanmasına yönelik olarak verilmemekte ve bu yönde herhangi bir şekilde taahhüt veya garantimiz bulunmamaktadır. Bu itibarla bu sayfalarda yer alan ve hiç bir şekilde yönlendirici nitelikte olmayan hususlar hakkında herhangi bir sorumluluğumuz bulunmamaktadır. Gerek bu yayındaki, gerekse bu yayında kullanılan kaynaklardaki hata ve eksikliklerden ve bu yayındaki bilgilerin kullanılması sonucunda yatırımcıların ve/veya ilgili kişilerin uğrayabilecekleri doğrudan ve/veya dolaylı zararlardan, kâr yoksunluğundan manevi zararlardan her ne şekil ve surette olursa olsun üçüncü kişilerin uğrayabileceği her türlü zararlardan dolayı PUSULA Yatırım Menkul Değerler A.Ş. sorumlu tutulamaz. Burada yer alan yatırım bilgi, yorum ve tavsiyeleri yatırım danışmanlığı kapsamında değildir. Yatırım danışmanlığı hizmeti, yetkili kuruluşlar tarafından kişilerin risk ve getiri tercihleri dikkate alınarak kişiye özel sunulmaktadır. Burada yer alan yorum ve tavsiyeler ise genel niteliktedir. Bu tavsiyeler mali durumunuz ile risk ve getiri tercihlerinize uygun olmayabilir. Bu nedenle, sadece burada yer alan bilgilere dayanarak yatırım kararı verilmesi beklentilerinize uygun sonuçlar doğurmayabilir.

ÇEKİNCE—Bu rapor tarafımızca doğruluğu kabul edilmiş kaynaklar kullanılarak hazırlanmış olup yatırımcılara kendi oluşturacakları yatırım kararlarında yardımcı olmayı hedeflemekte ve herhangi bir yatırım aracını alma veya satma yönünde yatırımcıların kararlarını etkilemeyi amaçlamamaktadır. Yatırımcıların verecekleri yatırım kararları ile bu raporda bulunan görüş, bilgi ve veriler arasında bir bağlantı kurulamayacağı gibi, söz konusu kararların neticesinde oluşabilecek yanlışlık ve zararlardan kurum çalışanları ile PUSULA Yatırım Menkul Değerler A.Ş.'nin herhangi bir sorumluluğu bulunmamaktadır. Bu rapordaki her türlü iç ve dış piyasa tablo grafikler, bu konularda resmi hizmet veren yetkili üçüncü kişi kurumlardan elde edilmiş olup, PUSULA Yatırım Menkul Değerler A.Ş. tarafından herhangi bir maddi menfaat beklentisi olmaksızın genel anlamda bilgilendirmek amacıyla hazırlanmıştır. Bu raporda bulunan bilgiler belli bir gelirin sağlanmasına yönelik olarak verilmemektedir.

T +90 (212) 370 0370

F +90 (212) 370 0371

arastirma@pusulayatirim.com.tr

Fulya Mah. Büyükdere Cad. Torun Center No: 74 A/80 34394
Şişli/İstanbul