

## ULUSAL ENDEKSLER

XU100	13.741,89	-0,86%
XU050	12.223,76	-0,75%
XU030	15.612,96	-0,73%
XBANK	16.369,96	0,67%
XUSIN	17.799,54	-2,08%
XUMAL	19.122,28	0,27%
XTUMY	71.963,03	-0,61%
XHARZ	340.418,96	0,24%

## KÜRESEL - MSCI

ACWI	1.099,94	-0,45%
DÜNYA	4.741,45	-0,35%
ASYA - JP HARIÇ	1.111,54	-1,55%
AVRUPA	206,69	-0,50%
EM	1.680,30	-1,18%

## DATALAR

CDS	242,00	200
TR-VIX	37,07	7
S&P-VIX	19,28	98

## DÖVİZ

DOLAR	46,10	0,23%
AVRO	53,10	-0,77%
STERLİN	61,57	-0,69%
FRANK	57,93	-0,98%

## EMTİA

ONS ALTIN	4.209,57	-3,27%
GÜMÜŞ	64,29	-5,51%
HAM PETROL	88,77	-1,48%
BRENT PETROL	92,07	-1,46%
BAKIR	6,31	-0,28%
DOĞALGAZ	3,13	-0,98%

## TAHVİL

TRY 2Y	39,98	507
TRY 5Y	36,02	-337
TRY 10Y	32,27	-264
ABD 2Y	4,14	-1,5
ABD 10Y	4,54	-2
ALMANYA 10Y	3,06	0

## Ateşkes içi karşılıklı saldırılar

Küresel piyasalarda ABD-İran-İsrail savaşında süresiz ateşkes devam ederken karşılıklı saldırılar sürüyor. ABD Enerji Bakanı Wright, Hürmüz Boğazı'ndaki gemi trafiğinde belirgin artış yaşandığını belirtirken, enerji akışlarının tamamen normale dönmesinin aylar sürebileceğini söyledi. ABD Başkan Yardımcısı Vance, Washington yönetiminin İran'ın nükleer programına ilişkin kapsamlı bir anlaşmaya varmaya yakın olduğunu belirterek, sürecin gelecek hafta sonuçlanabileceği gibi birkaç ay daha sürebileceğini söyledi. ABD Başkanı Trump, İran'ın Hürmüz Boğazı üzerinde devriye görevi yapan ABD'ye ait bir Apache helikopterini düşürdüğünü belirtti. Trump ABD'nin bu saldırıya karşılık vermek zorunda olduğunu söyledi. ABD Merkez Kuvvetler Komutanlığı (CENTCOM), İran tarafından düşürüldüğü belirtilen ABD Ordusu'na ait Apache helikopterine yanıt olarak "meşru müdafaa" kapsamında İran'a saldırılar başlattığını duyurdu. ABD Başkanı Trump, İran'a yönelik saldırıların düşürülen ABD Apache helikopterine verilen bir yanıt olduğunu belirterek, operasyonları "çok sert" ve "çok güçlü" olarak nitelendirdi. İran Dışişleri Bakanı Arakçi, Trump'ın İran'ı ABD'ye ait bir Apache helikopterinin düşürülmesinden sorumlu tutmasının ardından yaptığı açıklamada, İran sınırlarına yakın bölgelerde bulunan yabancı güçlere bölgeden ayrılmasını çağırısında bulundu. ABD'li yetkililer, İran'a yönelik karşı saldırılar kapsamında Hürmüz Boğazı çevresindeki bazı hava savunma ve radar sistemlerinin hedef alındığını öne sürerken, İran medyası Sirik, Cask ve Keşm Adası'nda patlama sesleri duyulduğunu bildirdi. **Yeni günde ABD satıcılığı, Asya-Pasifik karmaşık ve Avrupa alıcılığı seyrediyor.**

**FCAS projesi neden çöktü?** Durdurmanın başlıca nedeni, savunma şirketleri Dassault ile Airbus arasındaki bir türlü giderilemeyen anlaşmazlık. Daha mart ayında şansölye ile Fransa Cumhurbaşkanı son bir arabuluculuk girişimi başlatmıştı. Mirage ve Rafale gibi savaş uçaklarını üreten Fransız savunma şirketi Dassault'nun, Almanya-Fransa ortak şirketi Airbus ile havacılık alanında işbirliği yapması öngörülüyordu. Kısmen kamulaştırılmış olan Airbus'ın yaklaşık yüzde 10'ar hissesine Almanya ve Fransa sahip. İspanya'nın da şirkette yüzde 4'lük payı bulunuyor.

**İç tarafta hem iç siyasi haber akışı hem de küresel gelişmeler kaynaklı dalgalanma sürüyor. 14 bin barajını aşip tutunamıyoruz. Yeni günde 13555 destek 14000 direnç olarak takip edilecek. 14 bin üzerinde kalıcı olmadıkça negatif görünüm devam edebilir. 9,5 iş gününde 22,5 milyar TL'ye ulaşan para çıkışını da vurgulamak gerekiyor.**

## GÜNDEM

İç siyasete ilişkin haber akışlarını yakından takip ediyoruz. Riskli varlıklarda volatilité bir süre daha devam edebilir.

Ana gündemimiz savaş olmaya devam ediyor

ABD-İran-İsrail savaşı nezdinde süresiz ateşkes sürüyor.

İsrail-Lübnan arasında süresiz ateşkes sürüyor.

Ateşkesle rağmen ABD-İran karşılıklı saldırılara devam ediyor.

Temettü ödeyecekler. Detaylarına tablodan erişebilirsiniz

Detaylarına bir sonraki sayfadan itibaren erişebilirsiniz

Saat	Veri	Beklenti	Önceki
15:30	ABD Tüketici Fiyat Endeksi (TÜFE) (Aylık) (May)	0,50%	0,60%
15:30	ABD Çekirdek Tüketici Fiyat Endeksi (TÜFE) (Aylık) (May)	0,30%	0,40%
15:30	ABD Tüketici Fiyat Endeksi (TÜFE) (Yıllık) (May)	4,20%	3,80%
15:30	ABD Çekirdek Tüketici Fiyat Endeksi (TÜFE) (Yıllık) (May)	2,90%	2,80%

## TEKNİK GÖRÜNÜM

### XU100 Teknik Görünüm

Haftayı 13555 üzerinde kapatma çabası içerisinde olacağız

Dirençler: 13800-14252-14549

Destekler: 12800-13000-13555



### VIOP Teknik Görünüm

Haftayı 15 bin üzerinde kapatma çabası içerisinde olacağız

Dirençler: 15750-16000-16540

Destekler: 14549-15000-15555



## İŞLEM AKTİVİTESİ VERİLERİ

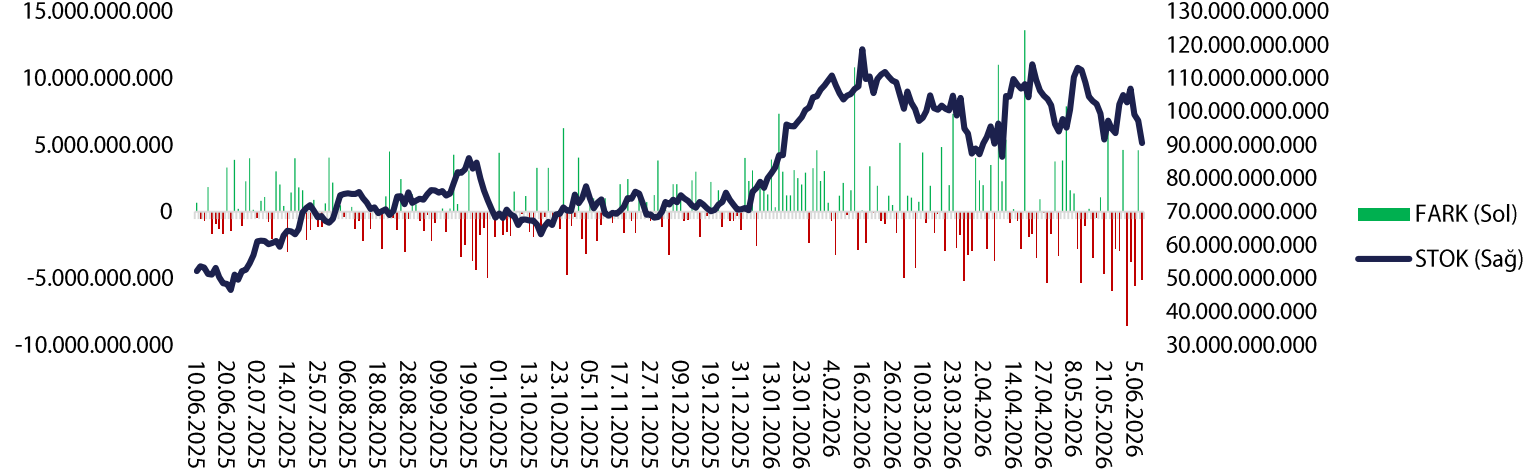
AKTİVİTE ARTAN			AKTİVİTE AZALAN			ENDEKS ETKİSİ (XU100)	
KOD	HACİM DEĞİŞİMİ (%)	GETİRİ (%)	KOD	HACİM DEĞİŞİMİ (%)	GETİRİ (%)	KOD	KATKI
RAYSG	1.150,25	-2,40	TUREX	-82,66	-2,42	DSTKF	22,56
TDGYO	978,12	8,67	BFREN	-79,70	-1,64	BIMAS	17,69
PAGYO	893,62	6,91	KNFRT	-71,81	-8,83	YKBNK	6,59
MOPAS	679,71	-10,00	LUKSK	-71,16	-3,30	RALYH	4,61
EGGUB	652,33	4,04	AGHOL	-70,65	-1,51	PASEU	4,14
EN ÇOK YÜKSELENLER			EN ÇOK DÜŞENLER			ENDEKS ETKİSİ (XU100)	
KOD	HACİM DEĞİŞİMİ (%)	GETİRİ (%)	KOD	HACİM DEĞİŞİMİ (%)	GETİRİ (%)	KOD	KATKI
A1CAP	85,91	9,98	TRILC	33,61	-10,00	ASELS	-40,56
DERIM	125,71	9,97	MOPAS	679,71	-10,00	TUPRS	-27,66
AYEN	52,26	9,97	MAGEN	118,71	-9,96	ASTOR	-12,29
GESAN	-2,51	9,97	BIGEN	68,97	-9,96	MAGEN	-9,53
TMPOL	115,15	9,97	ISKPL	-19,93	-9,93	KCHOL	-7,51

## PAY GERİ ALIMLARI

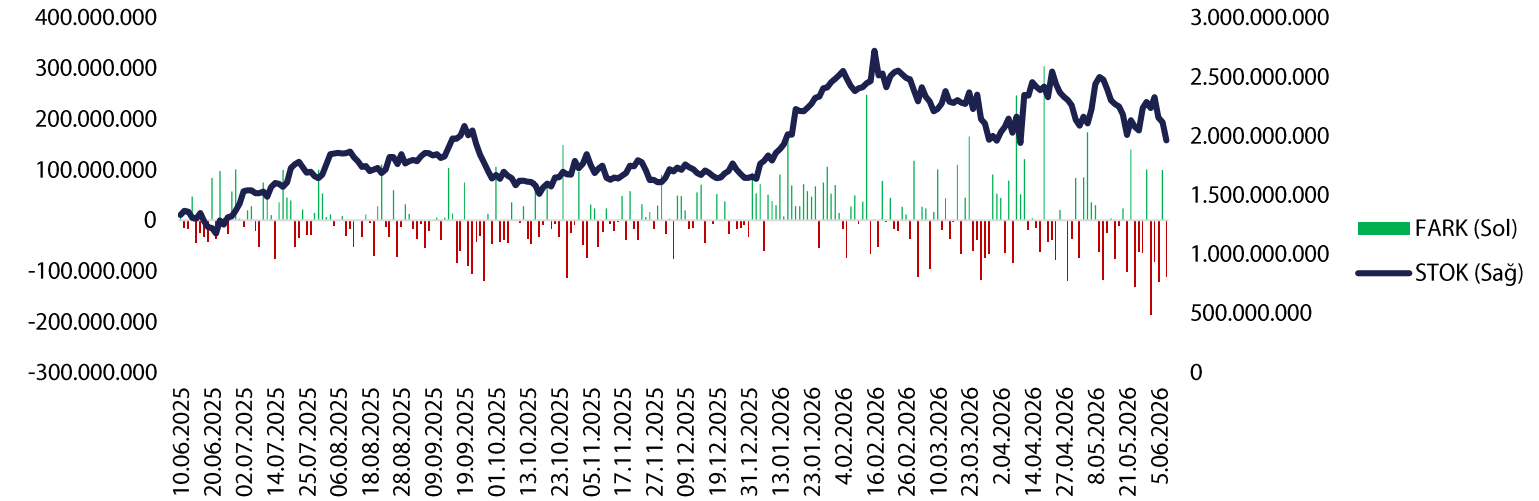
KOD	ALINAN LOT	TOPLAM ALINAN LOT	TOPLAM ALIM/SERMAYE	ALİŞ ORTALAMASI	FİYAT	FARK
AHGAZ	317.336	22.801.271	0,88%	26,2	31,60	20,61%
BOBET	250.000	9.695.701	2,55%	20,78	18,82	-9,43%
ENERY	600.000	90.137.201	1,00%	9,77	8,47	-13,31%

**BoFA İŞLEMLERİ VE PARA-GİRİŞ ÇIKIŞLARI**

**BoFA Para Giriş-Çıkış - TL**



**BoFA Para Giriş-Çıkış (\$)**



**HİSSE SENEDİ PARA GİRİŞ-ÇIKIŞ TABLOSU**

NET (+)		NET (-)		DÜZENLİ (+)		DÜZENLİ (-)			
KOD	TUTAR	KOD	TUTAR	KOD	KAÇ GÜN	TUTAR	KOD	KAÇ GÜN	TUTAR
TERA	705.532.165	ASELS	- 1.321.722.014	GESAN	7	268.597.458	ASELS	10	- 1.321.722.014
THYAO	625.029.115	ASTOR	- 940.928.210	BIMAS	10	- 408.060.790	SASA	2	- 412.592.179
GESAN	268.597.458	AKBNK	- 693.009.750	TEHOL	10	431.099.310	TUPRS	8	- 573.451.280
KTLEV	236.644.429	TUPRS	- 573.451.280	YKBNK	10	179.899.333	TTKOM	10	- 21.681.446
YKBNK	179.899.333	SASA	- 412.592.179	THYAO	7	625.029.115	GMSTRF	10	- 305.162.101
ISCTR	159.710.020	BIMAS	- 408.060.790	AKBNK	10	- 693.009.750	EUPWR	9	- 84.338.742
EMPAE	152.234.957	SAHOL	- 326.121.011	ENKAI	7	- 85.192.771	KCHOL	10	79.956.670
EREGL	138.676.646	GMSTRF	- 305.162.101	GARAN	10	- 146.809.200	TRALT	10	- 82.264.130
YEOTK	112.311.590	EKDMR	- 227.585.810	FROTO	9	- 121.669.732	MOPAS	10	- 75.251.476
BRSAN	104.487.802	ISKPL	- 199.418.920	EKGYO	9	- 84.095.735	BRSAN	10	104.487.802

## ŞİRKET HABERLERİ

**HLGYO – Olumlu:** Ortaklık payı oranı; DBH Raylı Sistemler için %90 ve Halk GYO için 10% olacak şekilde ortak bir proje geliştirilmesi amacıyla DBH Raylı-Halk GYO Adi Ortaklığının kurulmasına karar verildi.

**DAPGM – Nötr:** Şirket hesaplarına toplam 113.072.000 TL tutarındaki nakit, sermaye avansı olarak aktarıldı.

**EFOR – Olumlu:** Bağlı ortaklık Efor Gübre Madencilik'in bağlı ortaklığı Efor Global Madencilik tarafından, 2. çeyrekte toplam 74.000 ton katı yakıt satışı gerçekleştirilmiş olup, satışlardan elde edilen konsolide ciro 507.570.000 TL seviyesine ulaştı

**ULUFA – Nötr:** Bedelsiz pay alma hakkı kullanım başlangıç tarihi 11.06.2026'dır.

**TKFEN – Olumlu:** Şirket sermayesinin %42,8'ine sahip olan Can Kültür; sahip oldukları payların tamamının devrine yönelik olarak, Ordu Yardımlaşma Kurumu (OYAK) ile satış ve devir amaçlı görüşmelere başladı.

**ALKLC – Olumlu:** Türkiye pazarına odaklanan potansiyel bir stratejik iş birliği konusunda, süt ürünleri sektöründe uluslararası faaliyet gösteren bir şirket ile görüşmelere başlandı.

**BVSAN – Olumlu:** Yurt içinde faaliyet gösteren bir firma ile toplam 22 adet vinç imalatı ve teslimi konusunda 1.925.000 Avro tutarında sözleşme imzalandı.

**TTRAK – Nötr:** Sakarya Fabrikası'nda dijital dönüşüm çalışmaları kapsamında, önümüzdeki 5,5 yıllık dönemde gerçekleştirilmesi öngörülen toplam 606.584.687 TL tutarındaki yatırım için yapılan Yatırım Teşvik Belgesi başvurusu onaylandı.

## VBTS TABLOSU

KOD	PAZAR	BAŞLANGIÇ TARİHİ	BİTİŞ TARİHİ	BRÜT TAKAS	KREDİLİ ALIM AÇIĞA SATIŞ	İNTERNET İŞLEM	TEK FİYAT	EMİR PAKET TEDBİRİ
BIGEN	Yıldız Pazar	10.6.2026	9.7.2026	EVET	EVET	HAYIR	EVET	EVET
IDGYO	Alt Pazar	10.6.2026	9.7.2026	EVET	EVET	HAYIR	HAYIR	EVET
ISKPL	Yıldız Pazar	10.6.2026	9.7.2026	HAYIR	EVET	HAYIR	HAYIR	HAYIR
EMPAE	Ana Pazar	9.6.2026	8.7.2026	EVET	EVET	HAYIR	HAYIR	HAYIR
BESTE	Ana Pazar	8.6.2026	7.7.2026	HAYIR	EVET	HAYIR	HAYIR	HAYIR
PRZMA	Ana Pazar	5.6.2026	3.7.2026	HAYIR	EVET	HAYIR	HAYIR	HAYIR
ANELE	Ana Pazar	3.6.2026	2.7.2026	EVET	EVET	HAYIR	EVET	EVET
SAMAT	Alt Pazar	3.6.2026	2.7.2026	EVET	EVET	HAYIR	HAYIR	EVET
GESAN	Yıldız Pazar	1.6.2026	30.6.2026	HAYIR	EVET	HAYIR	HAYIR	HAYIR
HRKET	Yıldız Pazar	1.6.2026	30.6.2026	HAYIR	EVET	HAYIR	HAYIR	HAYIR
ICBCT	Ana Pazar	1.6.2026	30.6.2026	HAYIR	EVET	HAYIR	HAYIR	HAYIR
EFOR	Yıldız Pazar	18.5.2026	17.6.2026	HAYIR	EVET	HAYIR	HAYIR	HAYIR
OZATD	Yıldız Pazar	18.5.2026	17.6.2026	EVET	EVET	HAYIR	HAYIR	EVET
DSTKF	Yıldız Pazar	14.5.2026	12.6.2026	HAYIR	EVET	HAYIR	HAYIR	HAYIR
EGEPO	Ana Pazar	14.5.2026	12.6.2026	EVET	EVET	HAYIR	HAYIR	EVET
ZERGY	Yıldız Pazar	14.5.2026	12.6.2026	HAYIR	EVET	HAYIR	HAYIR	HAYIR
PKART	Ana Pazar	13.5.2026	12.6.2026	HAYIR	EVET	HAYIR	HAYIR	HAYIR
SURGY	Yıldız Pazar	13.5.2026	12.6.2026	HAYIR	EVET	HAYIR	HAYIR	HAYIR
KGYO	Ana Pazar	12.5.2026	11.6.2026	HAYIR	EVET	HAYIR	HAYIR	HAYIR
MANAS	Ana Pazar	12.5.2026	11.6.2026	HAYIR	EVET	HAYIR	HAYIR	HAYIR
ALGYO	Yıldız Pazar	11.5.2026	10.6.2026	HAYIR	EVET	HAYIR	HAYIR	HAYIR
DOFRB	Yıldız Pazar	11.5.2026	10.6.2026	HAYIR	EVET	HAYIR	HAYIR	HAYIR

## GENEL KURUL TAKVİMİ

ÇARŞAMBA	PERŞEMBE	CUMA
ANELE	ALKIM	BRKSN
HOROZ	DAGI	
	KENT	
	KRSTL	
	NETAS	
	SILVR	
	SMRTG	

## TEMETTÜ TABLOSU

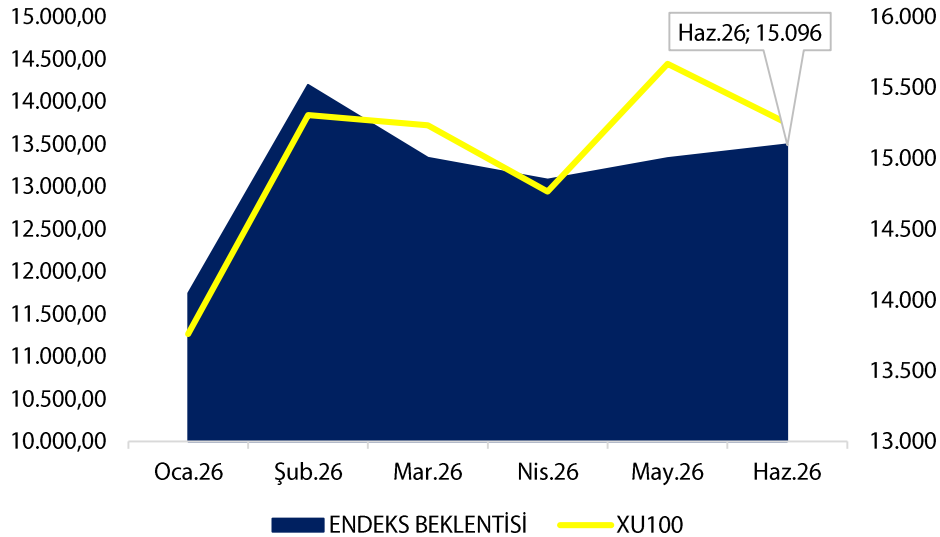
KOD	Tarih	Verim	Son Kapanış	Brüt (TL)	Net (TL)	Dağıtım Oranı	Temettü Tutarı
ATATP	10.06.2026	0,40%	248,10	1	0,85	3,95%	81.187.500
YAPRK	10.06.2026	0,19%	13,00	0,025	0,02125	32,24%	6.336.750
BULGS	15.06.2026	0,23%	40,00	0,093284	0,093284	1,53%	25.000.000
BIMAS	17.06.2026	0,52%	383,75	2	1,7	10,89%	2.039.898.000
EMPAE	18.06.2026	0,07%	144,10	0,1	0,085	17,47%	14.450.000
KTLEV	23.06.2026	0,06%	160,00	0,096618	0,082126	16,86%	170.000.000
CEMST	24.06.2026	2,98%	10,06	0,3	0,255	a.d	127.500.000
EKGYO	24.06.2026	3,13%	19,20	0,6	0,6	37,00%	2.280.000.000
VKGYO	24.06.2026	3,76%	2,71	0,102029	0,102029	49,60%	352.000.000
HLGYO	26.06.2026	9,30%	6,19	0,575521	0,575521	33,52%	2.210.000.000
ISKPL	26.06.2026	0,00%	12,33	0,000431	0,000366	5,00%	549.742
KIMMR	30.06.2026	1,24%	16,80	0,208333	0,177083	6,53%	42.500.000
ISSEN	30.06.2026	0,50%	8,08	0,04	0,034	A.D	16.975.919

## TEMETTÜ ETKİ TABLOSU (GÜNLÜK)

XU500	Endeks Ağırlığı	Fiyat	Brüt Temettü (TL)	Teorik Fiyat	Etki	Toplam
ATATP	0,08	248,10	1	247,10	- 0,06	- 0,06
YAPRK	0,02	13,00	0,025	12,98	- 0,01	- 0,01
XUTUM	Endeks Ağırlığı	Fiyat	Brüt Temettü (TL)	Teorik Fiyat	Etki	Toplam
ATATP	0,08	248,10	1	247,10	- 0,06	- 0,06
YAPRK	0,02	13,00	0,025	12,98	- 0,01	- 0,01
XTUMY	Endeks Ağırlığı	Fiyat	Brüt Temettü (TL)	Teorik Fiyat	Etki	Toplam
ATATP	0,27	248,10	1	247,10	- 0,78	- 0,78
YAPRK	0,06	13,00	0,025	12,98	- 0,08	- 0,08

**ARAŞTIRMA KAPSAMIMIZ**

KOD	Şirket Adı	Hedef Fiyat	Tavsiye	Potansiyel	KAFİF
GLCVY	Gelecek Varlık Yönetimi	125,6	AL	116,55%	-
HALKB	T. Halk Bankası	100	AL	114,41%	-
ANHYT	Anadolu Hayat Emek.	201,72	AL	96,42%	-
LKMNH	Lokman Hekim Sağlık	30,4	AL	94,25%	+
GLRMK	Gülermak Ağır Sanayi	320	AL	84,33%	+
TNZTP	Tapdi Tınaztepe	44	AL	80,92%	-
AKGRT	Aksigorta	12,61	AL	78,11%	-
TATEN	Tatlıpınar Enerji Üretim	23,76	AL	76,13%	-
GEDZA	Gediz Ambalaj	56,6	AL	73,41%	+
TURSG	Türkiye Sigorta	20,88	AL	66,37%	-
DMLKTG	Damlakent	9,87	AL	61,27%	+
YKBNK	Yapı ve Kredi Bank.	57,1	AL	60,66%	-
QNBTR	QNB Bank	338	TUT	57,21%	-
ALBRK	Albaraka Türk	12,6	AL	57,11%	+
VAKBN	Vakıflar Bankası	50	AL	53,47%	-
GARAN	Garanti Bankası	199	AL	52,61%	-
DOHOL	Doğan Holding	32	AL	48,56%	-
AKBNK	Akbank	99	TUT	47,43%	-
ARCLK	Arçelik	150	AL	46,34%	-
SELEC	Selçuk Ecza Deposu	140	AL	45,15%	+
TSKB	T.S.K.B.	16,7	TUT	44,97%	-
ANSGR	Anadolu Sigorta	39,34	AL	44,53%	-
AGESA	AGESA Hayat Emeklilik	350	AL	42,28%	-
ISCTR	İş Bankası (C)	19	TUT	37,38%	-

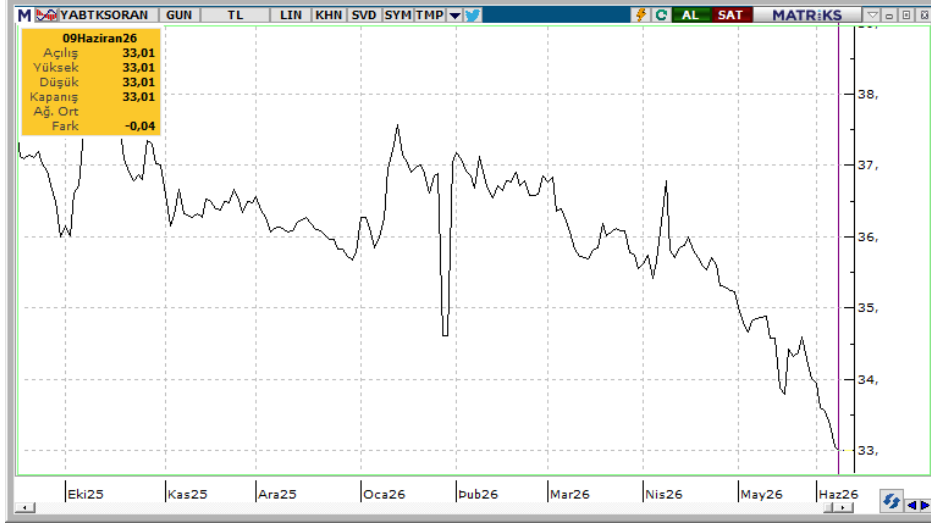


### ARACI KURUM TABLOSU

KURUM ADI	KURUM PARA GİRİŞ-ÇIKIŞ				
	NET TUTAR	KAÇ GÜNDÜR (+)	KURUM ADI	NET TUTAR	KAÇ GÜNDÜR (-)
PUSULA YATIRIM	6.527.420.736	8	BANK-OF-AMERICA YATIRIM BANK	- 18.987.419.536	10
GARANTI BBVA	4.835.104.021	6	INFO YATIRIM MENKUL	- 5.397.162.346	9
VAKIF YAT.	3.332.975.535	6	DENİZ YATIRIM	- 2.666.783.354	8
GLOBAL MENKUL	- 595.051.679	10	BULLS YATIRIM MENKUL	- 1.489.075.420	10
MIDAS MENKUL	3.372.038.087	10	GEDİK YATIRIM	- 3.931.222.199	10
HALK YATIRIM	- 631.651.581	10	YAPI KREDİ YAT.	3.118.642.439	10
HSBC YATIRIM	5.668.075.607	10	IS YATIRIM	- 1.914.085.166	9
QNB YATIRIM MENKUL	- 1.953.073.640	10	OSMANLI YATIRIM MENKUL	365.079.688	9
YATIRIM-FINANSMAN MENKUL	4.001.963.316	10	TEB YATIRIM	- 2.824.940.034	9
AHLATCI YATIRIM MENKUL DEGERLE	84.151.678	10	DESTEK YATIRIM MENKUL	2.423.512.556	10

KURUM İŞLEMLERİ (SON 10 GÜN)			
KURUM ADI	NET(+)	KURUM ADI	NET(-)
TERA YATIRIM MENKUL	14.308.876.580	BANK-OF-AMERICA YATIRIM BANK	- 18.987.419.536
PUSULA YATIRIM	6.527.420.736	AK YATIRIM	- 5.409.303.690
HSBC YATIRIM	5.668.075.607	INFO YATIRIM MENKUL	- 5.397.162.346
ZIRAAT YAT.	5.182.700.808	GEDİK YATIRIM	- 3.931.222.199
GARANTI BBVA	4.835.104.021	TACIRLER YAT.	- 3.706.347.371
YATIRIM-FINANSMAN MENKUL	4.001.963.316	TEB YATIRIM	- 2.824.940.034
MIDAS MENKUL	3.372.038.087	DENİZ YATIRIM	- 2.666.783.354
VAKIF YAT.	3.332.975.535	QNB YATIRIM MENKUL	- 1.953.073.640
DESTEK YATIRIM MENKUL	2.423.512.556	UNLU MENKUL DEGERLER	- 1.936.244.558
ALNUS YATIRIM MENKUL	2.350.917.592	IS YATIRIM	- 1.914.085.166

## KURUMSAL TAKAS TABLOSU



YB TAKAS= 33,01 (-0,04)

### KURUMSAL TAKAS VERİLERİ

#### YABANCILAR (+)

KOD	DEĞİŞİM (bps)	NİHAİ PAY (%)
RYSAS	26	58,20%
EREGL	9	21,19%
ENKAI	8	26,08%
RYGYO	8	41,91%
KTLEV	7	5,99%
THYAO	7	17,49%
SAHOL	6	28,43%
TOASO	5	25,04%
CCOLA	5	75,49%
OZATD	4	9,24%

#### YATIRIM FONLARI (+)

KOD	DEĞİŞİM (bps)	NİHAİ PAY (%)
DSTKF	105	69,63%
ODINE	57	40,84%
OZATD	40	70,44%
IEYHO	13	29,90%
PASEU	10	62,70%
TPKGYF1	10	40,45%
GUNDG	9	76,05%
TEHOL	7	19,00%
ANELE	7	39,88%
CWENE	5	48,53%

#### EMEKLİLİK FONLARI (+)

KOD	DEĞİŞİM (bps)	NİHAİ PAY (%)
ZGOLDF	35	87,14%
ISGLKF	23	96,70%
VAKBN	9	1,15%
APGLDF	7	99,10%
EREGL	7	8,81%
GLDTRF	6	57,71%
ALTINS1	6	8,06%
BRSAN	5	5,24%
ENKAI	5	7,00%
GMSTRF	4	16,38%

#### YABANCILAR (-)

KOD	DEĞİŞİM (bps)	NİHAİ PAY (%)
ASTOR	-31	63,16%
AKBNK	-25	49,01%
TCELL	-15	44,48%
FROTO	-14	27,71%
BIMAS	-14	44,59%
YKBNK	-12	31,81%
TUPRS	-8	33,29%
ASELS	-5	55,74%
BRSAN	-5	5,36%
TURSG	-4	9,98%

#### YATIRIM FONLARI (-)

KOD	DEĞİŞİM (bps)	NİHAİ PAY (%)
TERA	-26	58,65%
AKBNK	-24	15,08%
LIDER	-21	62,89%
KLRHO	-20	59,33%
ZRGYO	-19	65,40%
ISKPL	-16	37,15%
YKBNK	-13	13,73%
HEDEF	-12	57,45%
TCELL	-11	6,84%
BIMAS	-11	5,29%

#### EMEKLİLİK FONLARI (-)

KOD	DEĞİŞİM (bps)	NİHAİ PAY (%)
BIMAS	-22	9,48%
ZPX30F	-17	58,01%
GARAN	-11	3,03%
YKBNK	-10	6,03%
AKBNK	-9	4,02%
ZPLIBF	-9	39,90%
TCELL	-8	6,45%
TUPRS	-7	8,70%
EKGYO	-7	23,64%
KCHOL	-5	11,75%

**YASAL UYARI**—Burada yer alan her türlü bilgi, değerlendirme, yorum ve istatistiki şekil ve değerler hazırlandığı tarih itibariyle mevcut piyasa koşulları ve güvenilirliğine inanılan kaynaklardan elde edilerek derlenmiştir. PUSULA Yatırım Menkul Değerler A.Ş. tarafından, karşılığında herhangi bir maddi menfaat temin edilmeksizin, genel anlamda bilgi vermek amacıyla hazırlanmış olup, hiçbir şekilde yönlendirici nitelikte olmayan bilgiler yatırımcılar tarafından danışmanlık faaliyeti olarak kabul edilmemeli ve yatırım kararlarına esas olarak alınmamalıdır. Bu bilgiler, belli bir getirinin sağlanmasına yönelik olarak verilmemekte ve bu yönde herhangi bir şekilde taahhüt veya garantimiz bulunmamaktadır. Bu itibarla bu sayfalarda yer alan ve hiç bir şekilde yönlendirici nitelikte olmayan hususlar hakkında herhangi bir sorumluluğumuz bulunmamaktadır. Gerek bu yayındaki, gerekse bu yayında kullanılan kaynaklardaki hata ve eksikliklerden ve bu yayındaki bilgilerin kullanılması sonucunda yatırımcıların ve/veya ilgili kişilerin uğrayabilecekleri doğrudan ve/veya dolaylı zararlardan, kâr yoksunluğundan manevi zararlardan her ne şekilde olursa olsun üçüncü kişilerin uğrayabileceği her türlü zararlardan dolayı PUSULA Yatırım Menkul Değerler A.Ş. sorumlu tutulamaz. Burada yer alan yatırım bilgi, yorum ve tavsiyeleri yatırım danışmanlığı kapsamında değildir. Yatırım danışmanlığı hizmeti, yetkili kuruluşlar tarafından kişilerin risk ve getiri tercihleri dikkate alınarak kişiye özel sunulmaktadır. Burada yer alan yorum ve tavsiyeler ise genel niteliktedir. Bu tavsiyeler mali durumunuz ile risk ve getiri tercihlerinize uygun olmayabilir. Bu nedenle, sadece burada yer alan bilgilere dayanılarak yatırım kararı verilmesi beklentilerinize uygun sonuçlar doğurmayabilir.

**ÇEKİNCE**—Bu rapor tarafımızca doğruluğu kabul edilmiş kaynaklar kullanılarak hazırlanmış olup yatırımcılara kendi oluşturacakları yatırım kararlarında yardımcı olmayı hedeflemekte ve herhangi bir yatırım aracını alma veya satma yönünde yatırımcıların kararlarını etkilemeyi amaçlamamaktadır. Yatırımcıların verecekleri yatırım kararları ile bu raporda bulunan görüş, bilgi ve veriler arasında bir bağlantı kurulamayacağı gibi, söz konusu kararların neticesinde oluşabilecek yanlışlık ve zararlardan kurum çalışanları ile PUSULA Yatırım Menkul Değerler A.Ş.'nin herhangi bir sorumluluğu bulunmamaktadır. Bu rapordaki her türlü iç ce dış piyasa tablo grafikler, bu konularda resmi hizmet veren yetkili üçüncü kişi kurumlardan elde edilmiş olup, PUSULA Yatırım Menkul Değerler A.Ş. tarafından herhangi bir maddi menfaat beklentisi olmaksızın genel anlamda bilgilendirmek amacıyla hazırlanmıştır. Bu raporda bulunan bilgiler belli bir gelirin sağlanmasına yönelik olarak verilmemektedir.

T +90 (212) 370 0370

F +90 (212) 370 0371

[arastirma@pusulayatirim.com.tr](mailto:arastirma@pusulayatirim.com.tr)

Kısıklı Mah. Seher Yeli Sokak Dış Kapı No: 4 İç Kapı No: 2 Üsküdar / İstanbul