

ULUSAL ENDEKSLER

XU100	KAPANIŞ	14.350,60	GETİRİ	1,62%
XU050		12.882,54		1,68%
XU030		16.660,77		1,97%
XBANK		18.210,23		1,35%
XUSIN		17.845,76		0,79%
XUMAL		21.224,90		1,09%
XTUMY		74.814,02		0,20%
XHARZ		390.284,80		1,42%

KÜRESEL - MSCI

ACWI	KAPANIŞ	1.116,40	GETİRİ	-0,30%
DÜNYA		4.814,59		-0,15%
ASYA - JP HARIÇ		1.126,70		-1,45%
AVRUPA		214,03		-0,47%
EM		1.699,47		-1,38%

DATALAR

CDS	KAPANIŞ	219,80	FARK(bps)	-20
TR-VIX		36,26		-6
S&P-VIX		18,18		-27

DÖVİZ

DOLAR	KAPANIŞ	46,66	GETİRİ	0,04%
AVRO		53,18		-0,02%
STERLİN		61,85		0,15%
FRANK		57,79		-0,03%

EMTİA

ONS ALTIN	KAPANIŞ	4.075,00	GETİRİ	2,10%
GÜMÜŞ		60,15		3,35%
HAM PETROL		67,78		-2,89%
BRENT PETROL		70,75		-3,48%
BAKIR		6,14		-0,13%
DOĞALGAZ		3,20		-1,69%

TAHVİL

TRY 2Y	KAPANIŞ	36,73	FARK(bps)	-9
TRY 5Y		34,24		-6
TRY 10Y		30,82		2
ABD 2Y		4,18		0,0
ABD 10Y		4,49		2
ALMANYA 10Y		2,93		2

Beklenti oluşturma çabası

Küresel piyasalarda genel çerçeve gerginlik sonrası makro verilere olan duyarlılık artışına işaret etmeye devam ediyor. Piyasalar defekt sonrası kendine katalizör arama çabası içerisinde kalıyor. Haziran ayında olduğu gibi Temmuz ayında da bunu izlemeye devam ediyoruz. **Yeni günde makro verileri ve gerginliği dengelem odağıyla genele yayılan alıcılı seyir izleniyor.**

İç tarafta halka arz likidite baskısının tamamlanmasının ardından İTO TÜFE'nin beklentilerimize paralel (%1,1 beklenti) şekilde %1,14 gelmesinin ardından TÜİK TÜFE'de beklentilere paralel ve iyimser gelir beklentisiyle alıcılı seyre geri dönerek 14252 üzerinde kapanış yapmayı başardı.

Yeni halka arzlar var. Şa-Ra Enerji ve Saat&Saat halka arzları onaylandı. Halka arzların toplam büyüklüğü **10,7 milyar TL** seviyesinde gerçekleşeceğini belirtmekte fayda var. **29 Haziran ile başlayan 5 halka arza bedel seviyede 2 halka arz onaylanmış oldu. Yeni haftada yine likidite çekimi takip edilebilir.** Geçtiğimiz hafta vurguladığımız gibi halka arzların devamını bol bol görüyor olacağız. Detaylarını sizlerle önümüzdeki günlerde paylaşıyor olacağız.

Yeni günde 14252 destek 14600 direnç olarak takip edilecek. Enflasyon beklentileri ile ivme kazanma çabası sürebilir. Enflasyon verisine paralel şekilde NATO zirvesi hazırlığına geçebiliriz. Siyasi takvimi de unutmamak önem arz etmeye devam ediyor.

Saat	Veri	Beklenti	Önceki
12:00	Euro Bölgesi İşsizlik Oranı (May)	6,30%	6,30%
14:00	26 Haziran ile biten haftanın istatistikleri		
15:30	ABD Tarım Dışı İstihdam (Haz)	115k	172k
15:30	ABD İşsizlik Oranı (Haz)	4,30%	4,30%
15:30	ABD İşsizlik Haklarından Yararlanma Başvuruları	220k	215k

GÜNDEM

İÇ SİYASİ GELİŞMELER

İç siyasete ilişkin haber akışlarını yakından takip ediyoruz. Riskli varlıklarda **volatilité bir süre daha devam edebilir.**

DOFER

Temettü ödeyecekler. Tablodan detaylarına erişilebilir.

GOLDA

Halka arz talep toplama sona erecek. **Son tarih 2 Temmuz 2026 saat 13:00**

EKİM

Halka arz talep toplama devam edecek. **Son tarih 3 Temmuz 2026 saat 17:00**

ISVEA

Halka arz talep toplama devam edecek. **Son tarih 3 Temmuz 2026 saat 17:00**

Detaylarına bir sonraki sayfadan itibaren erişebilirsiniz

TEKNİK GÖRÜNÜM

XU100 Teknik Görünüm

Haftayı 14 bin üzerinde kapatma çabasında olacağız

Dirençler: 14600-15050-15555

Destekler: 13800-14000-14252

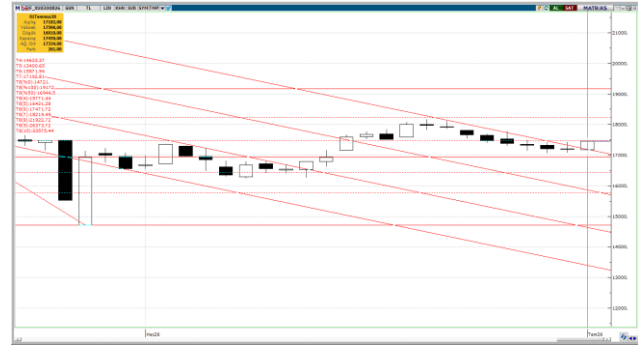


VIOP Teknik Görünüm

Haftayı 17 bin üzerinde kapatma çabasında olacağız

Dirençler: 17777-18190-18300

Destekler: 16500-17007-17471



İŞLEM AKTİVİTESİ VERİLERİ

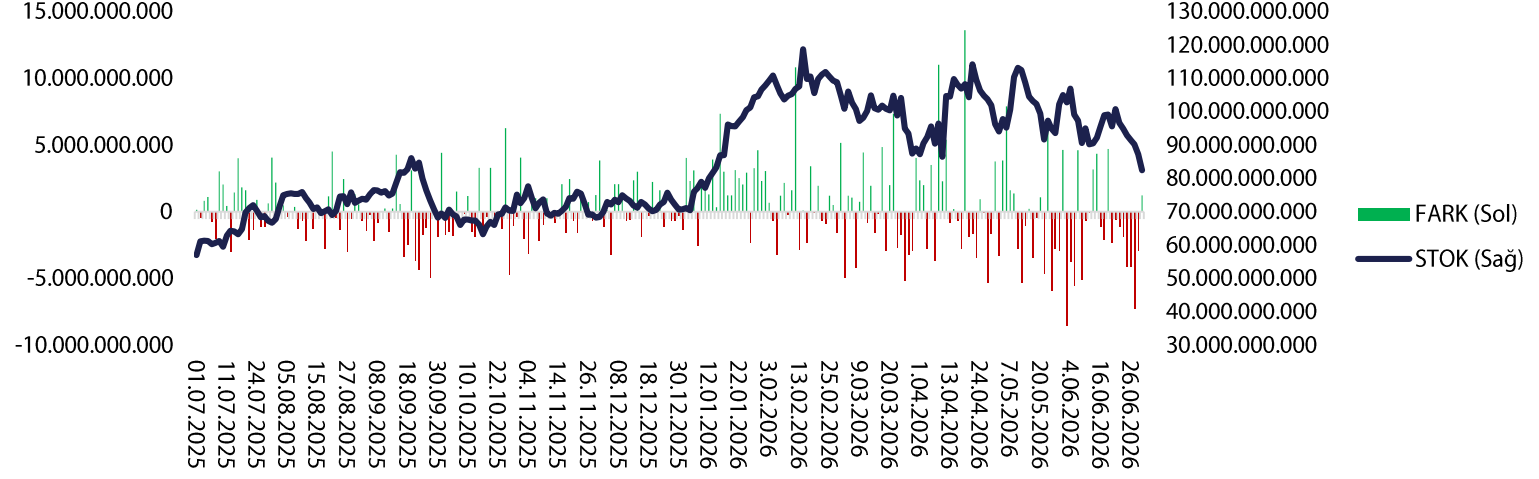
AKTİVİTE ARTAN			AKTİVİTE AZALAN			ENDEKS ETKİSİ (XU100)	
KOD	HACİM DEĞİŞİMİ (%)	GETİRİ (%)	KOD	HACİM DEĞİŞİMİ (%)	GETİRİ (%)	KOD	KATKI
AKCNS	1.422,62	-2,28	PRZMA	-88,78	9,94	ASELS	75,08
CWENE	818,97	2,37	INFO	-84,77	6,64	DSTKF	24,66
KRGYO	640,96	7,92	CEMZY	-77,09	-0,42	TUPRS	19,35
RALYH	507,04	6,16	AKSGY	-76,23	1,17	AKBNK	5,21
ENERY	404,12	5,12	SEKUR	-73,51	-0,29	ENKAI	5,09
EN ÇOK YÜKSELENLER			EN ÇOK DÜŞENLER			ENDEKS ETKİSİ (XU100)	
KOD	HACİM DEĞİŞİMİ (%)	GETİRİ (%)	KOD	HACİM DEĞİŞİMİ (%)	GETİRİ (%)	KOD	KATKI
ISBTR	12,63	10,00	PASEU	89,69	-8,90	PASEU	-4,04
CMBTN	0,05	10,00	VSNDM	-20,13	-8,74	MGROS	-2,14
AKSUE	236,55	9,99	OZRDN	99,21	-7,09	CCOLA	-1,7
PSDTC	401,24	9,98	ZERGY	64,82	-6,55	BIMAS	-1,37
MRSHL	374,17	9,98	TCKRC	-24,51	-5,67	TURSG	-1,27

PAY GERİ ALIMLARI

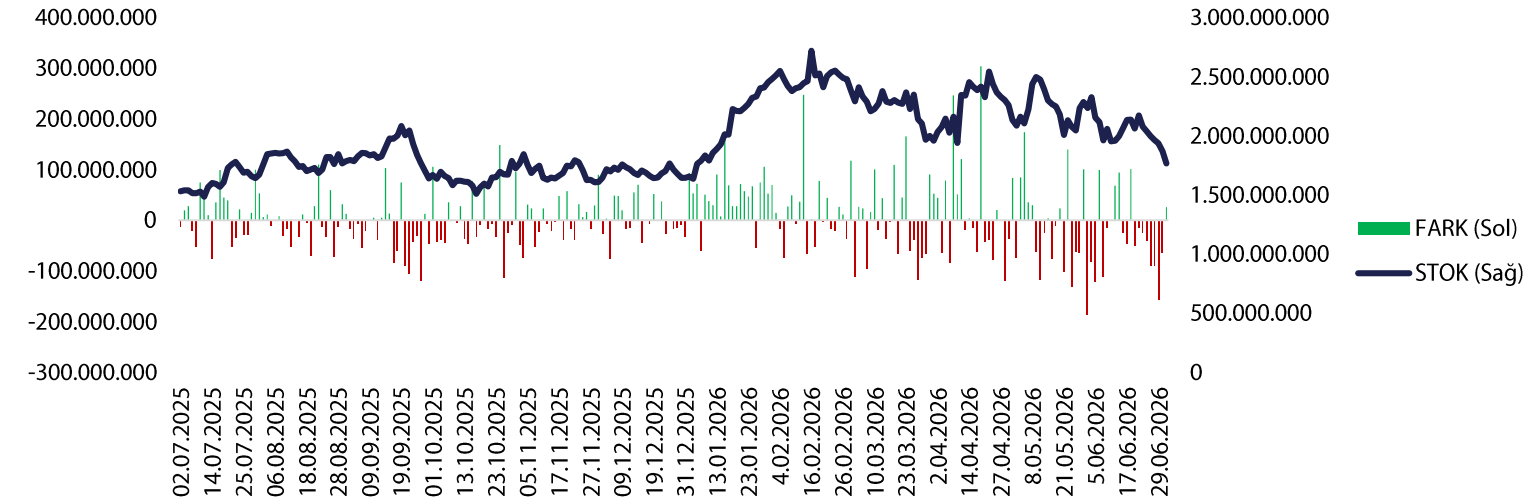
KOD	ALINAN LOT	TOPLAM ALINAN LOT	TOPLAM ALIM/SERMAYE	ALİŞ ORTALAMASI	FİYAT	FARK
BOSSA	700.000	2.700.000	0,21%	6,23	6,47	3,85%
GEREL	797.010	797.010	0,21%	38,62	38,68	0,16%
MAGEN	198.110	11.782.463	0,40%	33,87	31,30	-7,59%

BoFA İŞLEMLERİ VE PARA-GİRİŞ ÇIKIŞLARI

BoFA Para Giriş-Çıkış - TL



BoFA Para Giriş-Çıkış (\$)



HİSSE SENEDİ PARA GİRİŞ-ÇIKIŞ TABLOSU

NET (+)		NET (-)		DÜZENLİ (+)		DÜZENLİ (-)			
KOD	TUTAR	KOD	TUTAR	KOD	KAÇ GÜN	TUTAR	KOD	KAÇ GÜN	TUTAR
TEHOL	883.540.370	ASELS	- 1.038.568.120	TEHOL	10	883.540.370	ULKER	10	- 136.619.877
PEKGY	483.894.299	YKBNK	- 398.231.877	İNDES	9	10.297.409	BERA	9	- 45.493.029
THYAO	417.321.334	HEKTS	- 369.430.061	ARTMS	8	5.238.973	EMNIS	9	- 2.401.285
ASTOR	390.546.020	GMSTRF	- 333.414.647	BLUME	8	3.258.836	BIGCH	8	- 17.762.141
KCHOL	369.014.430	TTKOM	- 270.060.099	GOZDE	8	9.625.883	CASA	8	- 14.283.789
DSTKF	328.407.488	EUPWR	- 249.414.781	USDTRF	8	1.447	ECILC	8	- 15.035.441
EREGL	298.490.670	ULKER	- 161.892.095	AZTEK	7	2.028	BRISA	7	- 546
TUPRS	263.167.582	RALYH	- 148.251.737	DCTTR	7	2.014.268	LOGO	7	- 13.031.500
TERA	257.345.719	PASEU	- 144.155.151	IZFAS	7	35.714.516	SEKUR	7	- 8.280.157
SAHOL	184.960.401	GESAN	- 99.327.812	PEKGY	7	483.894.299	CEMTS	6	- 1.350.674

ŞİRKET HABERLERİ

DAPGM – Olumsuz: Emlak Konut GYO tarafından düzenlenen "Eyüpsultan Kemerburgaz 3. Etap Arsa Satışı Karşılığı Gelir Paylaşımı İşi" ihalesi şirket lehine sonuçlanmadı.

TMSN – Sınırlı Olumlu: Emisyon Azaltım Sistemi üretim tesisine ilişkin yatırım projesi kapsamında inşaat sürecinin yıl sonu itibarıyla tamamlanması öngörülüyor. Tesisin devreye alınmasının 2027 son çeyrek itibarıyla tamamlanması hedefleniyor.

BYDNR – Sınırlı Olumlu: Şirket %615 oranında bedelsiz sermaye artırımını kararı aldı.

KRDMA/KRDMB/KRDMD – Olumlu: Çek Cumhuriyeti'nde faaliyet gösteren bir müşteri ile 2.933.845 dolar tutarında demiryolu tekeri satış sözleşmesi imzalandı.

MANAS – Olumlu: ASKİ tarafından gerçekleştirilen ve 523.200.000 TL tutarındaki teklifle şirket uhdesinde kalan ihale için sözleşme imzalamaya aşamasına geçildi.

AVPGY – Sınırlı Olumlu: "Radisson Residences Avrupa TEM İstanbul"un satış işlemlerinin başlatılmasına karar verildi.

EBEBK – Sınırlı Olumlu: Haziran ayında İzmir'de 1 ve Bursa'da 1 mağaza olmak üzere toplam 2 mağaza açıldı.

EKDMR – Olumlu: Orta Amerika Bölgesi'ne sevk olmak üzere 4.974.750 dolar tutarında inşaat çeliği siparişi alınmış olup, bu bölgeden alınan inşaat çeliği siparişi yıl içinde toplam 26.075.023 dolar tutara ulaştı.

SASA – Olumlu: Haziranda satış miktarı 148 kiloton, satış tutarı ise 200 milyon dolar olarak gerçekleşti. Haziran ayında 2025 yılının aynı dönemine göre toplam ciroda %52 artış, ihracat tutarında ise %58 artış kaydedildi.

ALTNY – Sınırlı Olumlu: %100 bağlı ortaklık Dasal Havacılık Teknolojileri, sürü yetenekli insansız hava aracı teknolojilerinin geliştirilmesine yönelik 580.000 dolar tutarında sözleşme imzaladı.

ISSEN – Nötr: Operasyonel verimlilik planlamaları doğrultusunda, halı tabanı üretim fabrikasında görev yapmakta olan 109 çalışan ile yollar ayrıldı. Kıdem tazminatı, ihbar tazminatı ve diğer tüm yasal doğmuş hakları olan 74.203.815 TL eksiksiz ve bütün olarak kendilerine ödenecek.

TRALT – Olumlu: Şirket 6 Ekim'de hisse başına net 0,425 TL temettü ödeme kararı aldı.

TSPOR – Nötr: YKT Filo ile 2026/2027 ve 2027/2028 sezonlarında geçerli olmak üzere, araç sponsorluğu konusunda anlaşmaya varıldı. YKT Filo, kulübün kullanımı için 35 adet araç tahsis etti.

OTKAR – Olumlu: Mahkeme tarafından şirket lehine karar verilerek C.N. Romtehnica S.A.'nın temyiz talebi reddedildi.

ARMGD – Nötr: Pay satış bilgi formları onaylandı

RGYAS – Olumlu: Altunizade Gayrimenkul ve Kurtköy Gayrimenkul ile birleşme süreçleri onaylandı.

SMART – Olumsuz: E Kampüs ile birleşme süreci reddedildi.

SASA – Nötr: PDT sermaye artışı onaylandı.

FDPO TABLOSU – 29 HAZİRAN 2026

NET ARTANLAR

Kod	29.Haz	30.Haz	Fark (bps)
BETAE	4,307	14,97	10,663
CELHA	19,25	22,54	3,29
HKTM	69,13	72,25	3,12
A1CAP	34,54	37,5	2,96
ATAC	42,38	44,68	2,3
BIOEN	38,03	38,64	0,61
AFYON	48,57	48,97	0,4
AKSEL	87,42	87,79	0,37
TERA	22,6	22,97	0,37
ATAKP	20,01	20,33	0,32

NET DÜŞENLER

Kod	29.Haz	30.Haz	Fark (bps)
BORLS	51,27	44,06	-7,21
TGSAS	80,55	76,88	-3,67
PEKGY	68,4	67,75	-0,65
TEHOL	61,37	60,84	-0,53
EUYO	97,71	97,29	-0,42
TSKB	41,19	40,91	-0,28
SEGMN	26,4	26,16	-0,24
AKSGY	53,46	53,35	-0,11
AKSA	30,86	30,78	-0,08
TCELL	42,78	42,7	-0,08

VBTS TABLOSU

KOD	PAZAR	BAŞLANGIÇ TARİHİ	BİTİŞ TARİHİ	BRÜT TAKAS	KREDİLİ ALIM AÇIĞA SATIŞ	İNTERNET İŞLEM	TEK FİYAT	EMİR PAKET TEDBİRİ
CELHA	Ana Pazar	1.7.2026	31.7.2026	EVET	EVET	HAYIR	HAYIR	HAYIR
COSMO	Alt Pazar	1.7.2026	31.7.2026	EVET	EVET	HAYIR	HAYIR	EVET
INVES	Yıldız Pazar	1.7.2026	31.7.2026	HAYIR	EVET	HAYIR	HAYIR	HAYIR
AKFIS	Yıldız Pazar	30.6.2026	29.7.2026	HAYIR	EVET	HAYIR	HAYIR	HAYIR
SEKUR	Alt Pazar	30.6.2026	29.7.2026	EVET	EVET	HAYIR	EVET	EVET
INFO	Ana Pazar	29.6.2026	28.7.2026	EVET	EVET	HAYIR	HAYIR	HAYIR
PRZMA	Ana Pazar	29.6.2026	28.7.2026	EVET	EVET	HAYIR	HAYIR	HAYIR
BORLS	Yıldız Pazar	24.6.2026	23.7.2026	HAYIR	EVET	HAYIR	HAYIR	HAYIR
DITAS	Ana Pazar	24.6.2026	23.7.2026	HAYIR	EVET	HAYIR	HAYIR	HAYIR
SELEC	Yıldız Pazar	24.6.2026	23.7.2026	EVET	EVET	HAYIR	HAYIR	HAYIR
EDATA	Ana Pazar	22.6.2026	21.7.2026	HAYIR	EVET	HAYIR	HAYIR	HAYIR
ENSRI	Ana Pazar	22.6.2026	21.7.2026	HAYIR	EVET	HAYIR	HAYIR	HAYIR
FRIGO	Ana Pazar	22.6.2026	21.7.2026	HAYIR	EVET	HAYIR	HAYIR	HAYIR
SANEL	Alt Pazar	22.6.2026	21.7.2026	EVET	EVET	HAYIR	HAYIR	HAYIR
EUPWR	Yıldız Pazar	19.6.2026	17.7.2026	HAYIR	EVET	HAYIR	HAYIR	HAYIR
GESAN	Yıldız Pazar	19.6.2026	17.7.2026	EVET	EVET	HAYIR	HAYIR	HAYIR
RUBNS	Ana Pazar	19.6.2026	17.7.2026	HAYIR	EVET	HAYIR	HAYIR	HAYIR
GENKM	Ana Pazar	17.6.2026	16.7.2026	HAYIR	EVET	HAYIR	HAYIR	HAYIR
AVHOL	Ana Pazar	16.6.2026	14.7.2026	HAYIR	EVET	HAYIR	HAYIR	HAYIR
TERA	Ana Pazar	16.6.2026	14.7.2026	HAYIR	EVET	HAYIR	HAYIR	HAYIR
ONRYT	Ana Pazar	15.6.2026	14.7.2026	HAYIR	EVET	HAYIR	HAYIR	HAYIR
RYSAS	Yıldız Pazar	15.6.2026	14.7.2026	HAYIR	EVET	HAYIR	HAYIR	HAYIR
DAPGM	Yıldız Pazar	12.6.2026	10.7.2026	HAYIR	EVET	HAYIR	HAYIR	HAYIR
MAGEN	Yıldız Pazar	11.6.2026	10.7.2026	HAYIR	EVET	HAYIR	HAYIR	HAYIR
BIGEN	Yıldız Pazar	10.6.2026	9.7.2026	EVET	EVET	HAYIR	EVET	EVET
IDGYO	Alt Pazar	10.6.2026	9.7.2026	EVET	EVET	HAYIR	HAYIR	EVET
ISKPL	Yıldız Pazar	10.6.2026	9.7.2026	HAYIR	EVET	HAYIR	HAYIR	HAYIR
EMPAE	Ana Pazar	9.6.2026	8.7.2026	EVET	EVET	HAYIR	HAYIR	HAYIR
BESTE	Ana Pazar	8.6.2026	7.7.2026	HAYIR	EVET	HAYIR	HAYIR	HAYIR
ANELE	Ana Pazar	3.6.2026	2.7.2026	EVET	EVET	HAYIR	EVET	EVET
SAMAT	Alt Pazar	3.6.2026	2.7.2026	EVET	EVET	HAYIR	HAYIR	EVET

GENEL KURUL TAKVİMİ

PERŞEMBE CUMA
MANAS IZFAS
KTSKR

TEMETTÜ TABLOSU

KOD	Tarih	Verim	Son Kapanış	Brüt (TL)	Net (TL)	Dağıtım Oranı	Temettü Tutarı
DOFER	2.07.2026	0,60%	31,80	0,189924	0,161435	16,14%	9.000.000
BRKSN	3.07.2026	0,75%	7,80	0,058824	0,05	47,73%	9.360.013
LILAK	6.07.2026	4,09%	37,30	1,525466	1,296646	44,66%	765.021.250
OZSUB	6.07.2026	1,91%	32,26	0,616667	0,524167	21,31%	62.900.000
MEYSU	7.07.2026	0,36%	14,06	0,05	0,425	7,83%	37.912.500
LIDER	8.07.2026	0,04%	88,20	0,035651	0,030303	1,38%	25.000.000
PNLSN	8.07.2026	1,62%	42,44	0,68795	0,584758	17,00%	43.856.825
GENTS	14.07.2026	3,33%	6,17	0,205255	0,174466	30,76%	106.250.000
GIPTA	14.07.2026	0,01%	69,90	0,007765	0,0066	0,50%	871.250
EGPRO	16.07.2026	1,67%	38,40	0,642202	0,545872	55,50%	595.000.000
GOLTS	17.07.2026	1,26%	330,00	4,166667	3,541667	17,22%	63.750.000
KTLEV	21.07.2026	0,05%	176,00	0,096618	0,082126	16,86%	170.000.000
TAVHL	21.07.2026	0,63%	285,75	1,80499	1,534241	23,29%	655.718.977
GRTHO	22.07.2026	0,19%	242,50	0,449071	0,381711	15,00%	47.713.821
MERCN	28.07.2026	0,81%	25,80	0,210116	0,178599	24,68%	34.000.000
MEDTR	29.07.2026	0,39%	28,92	0,113445	0,096429	A.D	11.475.000
OSMEN	29.07.2026	0,61%	8,19	0,049824	0,042351	11,12%	19.833.333
MOPAS	31.07.2026	0,84%	32,52	0,274725	0,233516	35,25%	63.750.000

TEMETTÜ ETKİ TABLOSU (GÜNLÜK)

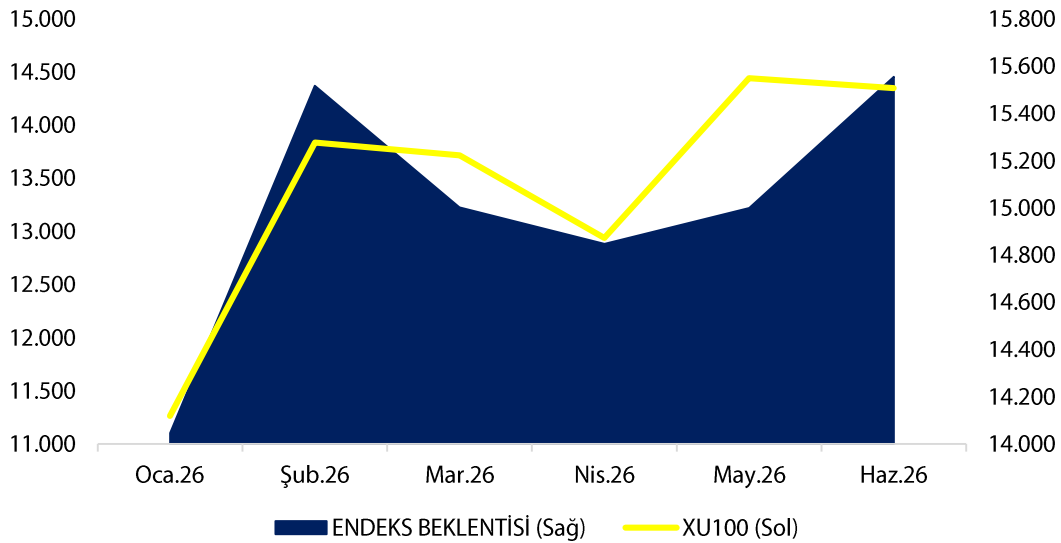
XU500	Endeks Ağırlığı	Fiyat	Brüt Temettü (TL)	Teorik Fiyat	Etki	Toplam
DOFER	0,01	31,80	0,189924	31,61	- 0,01	- 0,01
XUTUM	Endeks Ağırlığı	Fiyat	Brüt Temettü (TL)	Teorik Fiyat	Etki	Toplam
DOFER	0,01	31,80	0,189924	31,61	- 0,01	- 0,01
XTUMY	Endeks Ağırlığı	Fiyat	Brüt Temettü (TL)	Teorik Fiyat	Etki	Toplam
DOFER	0,03	31,80	0,189924	31,61	- 0,14	- 0,14

AÇIĞA SATIŞ İŞLEMLERİ

KOD	AÇIĞA SATIŞ HACMİ	AÇIĞA SATIŞ ADEDİ	AÇIĞA SATIŞ/İŞLEM HACMİ	AÇIĞA SATIŞ AOF	KAPANIŞ FİYATI	GÜNLÜK DEĞİŞİM
AEFES	203.767.359,04	9.695.356,00	32,81%	21,02	20,86	-0,86%
AKBNK	3.587.283.937,10	46.549.817,00	33,50%	77,06	77,85	1,10%
AKSEN	31.570.761,40	386.939,00	18,31%	81,59	81,50	0,31%
ALARK	170.371.508,50	1.577.541,00	30,74%	108,00	105,30	-2,23%
ASELS	4.778.714.434,25	13.319.106,00	25,75%	358,79	371,25	7,61%
ASTOR	1.840.147.659,50	6.604.864,00	23,91%	278,61	277,00	0,18%
BIMAS	1.093.214.481,25	2.993.700,00	28,22%	365,17	364,50	-0,21%
BRSAN	130.820.350,00	231.865,00	16,05%	564,21	560,50	-0,80%
BTCIM	13.276.749,45	2.189.114,00	4,93%	6,07	6,07	1,00%
CANTE	96.833.562,54	71.528.710,00	14,16%	1,35	1,33	-2,92%
CCOLA	114.311.995,60	1.394.121,00	16,56%	82,00	81,95	-1,32%
CIMSA	109.935.036,94	2.320.411,00	31,77%	47,38	47,70	1,27%
DSTKF	214.839.630,00	58.520,00	10,89%	3.671,22	3.750,00	3,52%
ECILC	46.682.092,25	619.696,00	12,71%	75,33	74,90	0,00%
EFOR	143.263.839,23	9.899.249,00	9,58%	14,47	14,64	0,34%
EKGYO	746.142.351,40	35.453.383,00	33,20%	21,05	21,32	3,09%
ENKAI	401.420.060,50	4.349.192,00	23,38%	92,30	93,55	3,37%
EREGL	1.170.373.481,10	28.947.814,00	23,12%	40,43	40,44	-0,10%
FROTO	389.687.459,90	4.579.760,00	20,33%	85,09	85,20	0,77%
GARAN	1.397.033.880,40	10.115.999,00	28,89%	138,10	138,50	0,36%
GLRMK	79.794.501,30	469.920,00	12,83%	169,80	168,70	-1,69%
GUBRF	438.373.777,00	990.636,00	32,81%	442,52	446,75	0,90%
HALKB	604.447.665,72	13.830.247,00	23,07%	43,71	44,20	2,93%
HEKTS	195.140.698,48	59.714.522,00	19,68%	3,27	3,24	-1,82%
ISCTR	2.826.447.309,13	190.727.795,00	36,50%	14,82	14,93	0,81%
KCHOL	2.014.473.097,30	10.355.661,00	40,65%	194,53	195,00	0,78%
KRDMD	1.244.262.989,08	31.403.878,00	24,74%	39,62	39,58	-0,55%
KTLEV	145.930.247,00	843.990,00	3,91%	172,91	176,00	0,86%
KUYAS	151.746.331,35	2.054.291,00	11,21%	73,87	73,55	0,55%
MGROS	442.913.262,00	668.947,00	32,37%	662,11	659,00	-1,57%
MIATK	370.030.962,66	9.959.339,00	19,41%	37,15	36,98	0,76%
OYAKC	86.092.129,20	4.157.316,00	26,67%	20,71	20,84	1,66%
PASEU	99.757.556,95	998.505,00	10,81%	99,91	94,20	-8,90%
PETKM	347.766.802,64	18.164.329,00	25,40%	19,15	19,00	-0,58%
PGSUS	518.831.471,80	2.941.123,00	26,44%	176,41	176,60	0,86%
SAHOL	1.416.391.951,85	14.508.807,00	37,42%	97,62	98,10	0,62%
SASA	1.170.658.314,84	480.666.408,00	22,33%	2,44	2,43	-0,82%
SISE	676.163.712,28	15.137.459,00	32,52%	44,67	44,86	1,26%
TAVHL	469.065.765,75	1.658.580,00	48,72%	282,81	285,75	1,24%
TCELL	894.314.248,20	8.282.462,00	38,66%	107,98	108,70	1,21%
THYAO	4.280.125.382,00	13.033.714,00	21,75%	328,39	328,50	0,77%
TOASO	457.525.441,25	1.494.139,00	32,54%	306,21	305,00	-0,97%
TRALT	911.369.058,48	19.336.851,00	17,80%	47,13	47,90	2,75%
TRMET	184.751.980,10	1.649.007,00	23,57%	112,04	113,80	2,52%
TTKOM	1.145.769.152,40	18.879.298,00	43,41%	60,69	60,65	-1,22%
TUPRS	1.478.419.605,50	6.329.440,00	20,34%	233,58	236,30	3,87%
TURSG	94.074.446,10	15.399.836,00	17,16%	6,11	6,05	-1,94%
ULKER	214.291.968,80	2.156.406,00	25,12%	99,38	99,50	0,20%
VAKBN	492.747.711,64	14.933.771,00	32,70%	33,00	33,28	1,71%
YKBNK	1.961.086.760,44	48.751.658,00	24,53%	40,23	40,60	1,15%

ARAŞTIRMA KAPSAMIMIZ

KOD	Şirket Adı	Hedef Fiyat	Tavsiye	Potansiyel	KAFİF
HALKB	T. Halk Bankası	100	AL	126,24%	-
ATATP	ATP Yazılım	472	AL	123,59%	+
GLCVY	Gelecek Varlık Yönetimi	125,6	AL	116,18%	-
ANHYT	Anadolu Hayat Emek.	201,72	AL	96,99%	-
LKMNH	Lokman Hekim Sağlık	30,4	AL	94,25%	+
GLRMK	Gülermak Ağır Sanayi	320	AL	89,69%	+
ARASE	Doğu Aras Enerji	214,7	AL	86,37%	+
GEDZA	Gediz Ambalaj	56,6	AL	82,82%	+
TATEN	Tatlıpınar Enerji Üretim	23,76	AL	80,00%	-
TNZTP	Tapdi Tınaztepe	44	AL	77,42%	-
AKGRT	Aksigorta	12,61	AL	76,61%	-
TURSG	Türkiye Sigorta	10,44	AL	72,56%	-
DMLKTG	Damlakent	9,87	AL	62,07%	+
DOHOL	Doğan Holding	32	AL	57,02%	-
ALARK	Alarko Holding	162,4	AL	54,23%	-
ALBRK	Albaraka Türk	12,6	AL	54,22%	+
QNBTR	QNB Bank	338	TUT	53,64%	-
KBORU	Kuzey Boru	41	AL	51,29%	+
ARCLK	Arçelik	150	AL	50,30%	-
VAKBN	Vakıflar Bankası	50	AL	50,24%	-
ENJSA	Enerjisa Enerji	154,3	AL	49,95%	+
ANSGR	Anadolu Sigorta	39,34	AL	45,17%	-
GARAN	Garanti Bankası	199	AL	43,68%	-
AGESA	AGESA Hayat Emeklilik	350	AL	42,97%	-
YKBNK	Yapı ve Kredi Bank.	57,1	AL	40,64%	-
TSKB	T.S.K.B.	16,7	TUT	38,47%	-
ISCTR	İş Bankası (C)	19	TUT	27,26%	-
AKBNK	Akbank	99	TUT	27,17%	-
SELEC	Selçuk Ecza Deposu	140	AL	-30,00%	+



ARACI KURUM TABLOSU

KURUM İŞLEMLERİ (SON 10 GÜN)			
KURUM ADI	NET(+)	KURUM ADI	NET(-)
TERA YATIRIM MENKUL	20.354.535.383	BANK-OF-AMERICA YATIRIM BANK	- 19.221.283.934
YAPI KREDİ YAT.	19.863.498.133	A1 CAPITAL MENKUL DEGERLER	- 5.855.411.111
PUSULA YATIRIM	5.887.674.908	IS YATIRIM	- 5.017.159.658
QNB YATIRIM MENKUL	4.601.974.804	GEDIK YATIRIM	- 4.054.892.715
DENİZ YATIRIM	1.867.466.595	HSBC YATIRIM	- 3.133.083.657
MEKSA YATIRIM	804.425.906	TEB YATIRIM	- 2.801.346.732
ALNUS YATIRIM MENKUL	546.481.551	GARANTI BBVA	- 2.561.532.919
BASKENT MENKUL	520.916.256	INFO YATIRIM MENKUL	- 1.954.854.425
MIDAS MENKUL	450.269.054	INTEGRAL YATIRIM MENKUL DEGERL	- 1.536.614.923
NEO MENKUL	273.852.468	TACIRLER YAT.	- 1.461.229.229

KURUM PARA GİRİŞ-ÇIKIŞ					
KURUM ADI	NET TUTAR	KAÇ GÜNDÜR (+)	KURUM ADI	NET TUTAR	KAÇ GÜNDÜR (-)
TERA YATIRIM MENKUL	20.354.535.383	10	PIRAMIT MEN.	- 279.551.269	5
ALNUS YATIRIM MENKUL	546.481.551	7	YATIRIM-FINANSMAN MENKUL	- 646.838.205	4
MEKSA YATIRIM	804.425.906	6	COLENDI MENKUL	- 778.531.781	3
YAPI KREDİ YAT.	19.863.498.133	5	DESTEK YATIRIM MENKUL	67.057.747	3
IKON MENKUL DEGERLER	- 94.303.515	3	INTEGRAL YATIRIM MENKUL DEGERL	- 1.536.614.923	3
TEB YATIRIM	- 2.801.346.732	3	INVESTAZ YATIRIM	- 486.443.860	3
ZIRAAT YAT.	- 371.436.080	3	UNLU MENKUL DEGERLER	- 1.316.169.609	3
ACAR MENKUL DEGERLER	17.323.181	2	A1 CAPITAL MENKUL DEGERLER	- 5.855.411.111	2
BASKENT MENKUL	520.916.256	2	AHLATCI YATIRIM MENKUL DEGERLE	- 211.121.426	2
STRATEJİ MEN.	- 88.897.912	2	ALLBATROSS YATIRIM	- 101.574.289	2

KURUMSAL TAKAS TABLOSU

YABANCI TAKAS ORANI: %32,31 - -20 baz puan

YABANCILAR (+) AYLIK			YATIRIM FONLARI (+) AYLIK			EMEKLİLİK FONLARI (+) AYLIK		
KOD	DEĞİŞİM (bps)	NİHAİ PAY (%)	KOD	DEĞİŞİM (bps)	NİHAİ PAY (%)	KOD	DEĞİŞİM (bps)	NİHAİ PAY (%)
AKBNK	115	46,51%	DSTKF	286	58,53%	AKBNK	90	5,70%
THYAO	48	18,42%	TPKGYF1	174	56,00%	ZPLIBF	86	44,02%
YKBNK	42	30,08%	HEDEF	152	57,66%	THYAO	76	6,80%
DSTKF	32	5,05%	TEHOL	95	34,45%	YKBNK	70	7,15%
KCHOL	32	45,34%	ODINE	72	42,13%	GARAN	42	3,49%
ISCTR	28	27,78%	KTLEV	70	34,25%	SAHOL	40	14,26%
EREGL	27	23,10%	GUNDG	38	77,49%	EKGYO	22	24,97%
TCELL	25	43,93%	AKBNK	33	16,78%	TOASO	17	18,05%
KTLEV	25	6,35%	YKBNK	25	14,93%	TAVHL	17	6,69%
AEFES	15	41,19%	IZENR	23	37,41%	BRSAN	17	10,06%
YABANCILAR (+) HAFTALIK			YATIRIM FONLARI (+) HAFTALIK			EMEKLİLİK FONLARI (+) HAFTALIK		
KOD	DEĞİŞİM (bps)	NİHAİ PAY (%)	KOD	DEĞİŞİM (bps)	NİHAİ PAY (%)	KOD	DEĞİŞİM (bps)	NİHAİ PAY (%)
CCOLA	34	75,79%	TPKGYF1	179	54,96%	ZGOLDF	27	86,89%
KCHOL	28	45,62%	HEDEF	55	57,74%	TUPRS	19	8,69%
SASA	19	10,50%	GUNDG	33	77,62%	ISGLKF	17	96,60%
TUPRS	16	32,09%	ODINE	23	42,38%	THYAO	9	6,80%
THYAO	16	18,48%	IZENR	15	37,42%	Z30KPF	8	93,36%
EREGL	11	23,15%	TEHOL	14	34,79%	ISGYO	8	31,86%
TABGD	11	40,82%	EREGL	13	19,98%	GARAN	7	3,51%
KTLEV	10	6,32%	IEYHO	11	35,64%	ZPX30F	5	60,82%
DSTKF	9	5,02%	OZATD	8	72,88%	AEFES	4	13,30%
AEFES	8	41,35%	ANELE	7	51,85%	AKBNK	3	5,68%
YABANCILAR (+) GÜNLÜK			YATIRIM FONLARI (+) GÜNLÜK			EMEKLİLİK FONLARI (+) GÜNLÜK		
KOD	DEĞİŞİM (bps)	NİHAİ PAY (%)	KOD	DEĞİŞİM (bps)	NİHAİ PAY (%)	KOD	DEĞİŞİM (bps)	NİHAİ PAY (%)
SASA	34	10,50%	LIDER	10	63,83%	ZGOLDF	17	86,89%
TUPRS	28	32,09%	IEYHO	7	35,64%	ISGLKF	12	96,60%
VERUS	19	37,34%	ODINE	6	42,38%	TUPRS	10	8,69%
ISCTR	16	27,81%	GUNDG	6	77,62%	ZPLIBF	9	44,02%
CCOLA	16	75,79%	TERA	6	42,27%	GMSTRF	4	14,18%
TAVHL	11	49,52%	RALYH	5	26,89%	APGLDF	2	99,10%
DSTKF	11	5,02%	ZPLIBF	5	54,99%	ZPX30F	2	60,82%
AGHOL	10	23,87%	TRHOL	4	55,28%	GARAN	2	3,51%
TRALT	9	16,15%	TUPRS	4	6,79%	AKCNS	2	11,90%
IEYHO	8	7,64%	KTLEV	3	34,22%	TRMET	2	15,66%

YABANCI TAKAS ORANI: %32,31 - -20 baz puan

YABANCILAR (-) AYLIK			YATIRIM FONLARI (-) AYLIK			EMEKLİLİK FONLARI (-) AYLIK		
KOD	DEĞİŞİM (bps)	NİHAİ PAY (%)	KOD	DEĞİŞİM (bps)	NİHAİ PAY (%)	KOD	DEĞİŞİM (bps)	NİHAİ PAY (%)
ASELS	-208	52,20%	MAGEN	-137	57,94%	ZGOLDF	-109	86,89%
ASTOR	-90	63,20%	TERA	-113	43,39%	ISGLKF	-102	96,60%
TUPRS	-68	32,06%	LIDER	-66	63,81%	GMSTRF	-43	13,94%
ENKAI	-20	24,00%	GMSTRF	-61	32,68%	BIMAS	-43	8,56%
TTKOM	-18	31,87%	TUPRS	-44	6,75%	GUBRF	-33	21,47%
FROTO	-15	22,46%	RALYH	-35	26,89%	TUPRS	-31	8,67%
MAGEN	-15	14,86%	CWENE	-34	59,09%	GLDTRF	-30	57,58%
TERA	-13	6,63%	BIMAS	-27	45,90%	PETKM	-30	4,24%
RYSAS	-8	58,64%	DMRGD	-26	5,16%	SELEC	-25	0,99%
PETKM	-7	10,61%	ISKPL	-21	3,19%	APGLDF	-23	99,10%
YABANCILAR (-) GÜNLÜK			YATIRIM FONLARI (-) GÜNLÜK			EMEKLİLİK FONLARI (-) GÜNLÜK		
KOD	DEĞİŞİM (bps)	NİHAİ PAY (%)	KOD	DEĞİŞİM (bps)	NİHAİ PAY (%)	KOD	DEĞİŞİM (bps)	NİHAİ PAY (%)
ASELS	-55	51,61%	TPKGYF1	-19	54,96%	ASELS	-16	6,42%
TCELL	-6	44,00%	PASEU	-15	66,18%	BIMAS	-9	8,54%
BIMAS	-6	44,54%	DSTKF	-11	57,07%	EREGL	-7	7,80%
MGROS	-3	38,03%	THYAO	-9	12,83%	TCELL	-4	6,25%
RYSAS	-2	58,65%	OZATD	-7	72,88%	KCHOL	-3	11,15%
EREGL	-2	23,15%	ASELS	-5	4,86%	THYAO	-3	6,80%
PASEU	-1	6,25%	EFOR	-4	9,87%	MAVI	-2	19,25%
TKFEN	-1	9,09%	TCELL	-3	6,87%	DOHOL	-2	21,91%
SELEC	-1	11,07%	BIMAS	-3	5,09%	ENJSA	-2	19,18%
AKFYE	-1	24,69%	KLRHO	-3	59,09%	AEFES	-2	13,30%
YABANCILAR (-) HAFTALIK			YATIRIM FONLARI (-) HAFTALIK			EMEKLİLİK FONLARI (-) HAFTALIK		
KOD	DEĞİŞİM (bps)	NİHAİ PAY (%)	KOD	DEĞİŞİM (bps)	NİHAİ PAY (%)	KOD	DEĞİŞİM (bps)	NİHAİ PAY (%)
ASELS	-165	51,61%	KTLEV	-39	34,22%	ASELS	-44	6,42%
YKBNK	-32	29,90%	PASEU	-33	66,18%	BIMAS	-28	8,54%
AKBNK	-12	46,49%	DMRGD	-20	3,19%	SASA	-11	4,19%
TOASO	-7	24,56%	ASELS	-19	4,86%	GUBRF	-10	21,50%
ASTOR	-7	63,11%	AKBNK	-19	16,86%	GMSTRF	-7	14,18%
BIMAS	-3	44,54%	YKBNK	-15	14,83%	ISCTR	-6	5,18%
MAGEN	-3	14,80%	BIMAS	-14	5,09%	TOASO	-5	18,03%
RYSAS	-3	58,65%	ZPLIBF	-14	54,99%	TCELL	-5	6,25%
TRALT	-3	16,15%	MAGEN	-14	58,23%	ODINE	-4	0,73%
PASEU	-2	6,25%	THYAO	-13	12,83%	PETKM	-4	4,25%

YASAL UYARI—Burada yer alan her türlü bilgi, değerlendirme, yorum ve istatistiki şekil ve değerler hazırlandığı tarih itibarıyla mevcut piyasa koşulları ve güvenilirliğine inanılan kaynaklardan elde edilerek derlenmiştir. PUSULA Yatırım Menkul Değerler A.Ş. tarafından, karşılığında herhangi bir maddi menfaat temin edilmeksizin, genel anlamda bilgi vermek amacıyla hazırlanmış olup, hiçbir şekilde yönlendirici nitelikte olmayan bilgiler yatırımcılar tarafından danışmanlık faaliyeti olarak kabul edilmemeli ve yatırım kararlarına esas olarak alınmamalıdır. Bu bilgiler, belli bir getirinin sağlanmasına yönelik olarak verilmemekte ve bu yönde herhangi bir şekilde taahhüt veya garantimiz bulunmamaktadır. Bu itibarla bu sayfalarda yer alan ve hiç bir şekilde yönlendirici nitelikte olmayan hususlar hakkında herhangi bir sorumluluğumuz bulunmamaktadır. Gerek bu yayındaki, gerekse bu yayında kullanılan kaynaklardaki hata ve eksikliklerden ve bu yayındaki bilgilerin kullanılması sonucunda yatırımcıların ve/veya ilgili kişilerin uğrayabilecekleri doğrudan ve/veya dolaylı zararlardan, kâr yoksunluğundan manevi zararlardan her ne şekil ve surette olursa olsun üçüncü kişilerin uğrayabileceği her türlü zararlardan dolayı PUSULA Yatırım Menkul Değerler A.Ş. sorumlu tutulamaz. Burada yer alan yatırım bilgi, yorum ve tavsiyeleri yatırım danışmanlığı kapsamında değildir. Yatırım danışmanlığı hizmeti, yetkili kuruluşlar tarafından kişilerin risk ve getiri tercihleri dikkate alınarak kişiye özel sunulmaktadır. Burada yer alan yorum ve tavsiyeler ise genel niteliktedir. Bu tavsiyeler mali durumunuz ile risk ve getiri tercihlerinize uygun olmayabilir. Bu nedenle, sadece burada yer alan bilgilere dayanılarak yatırım kararı verilmesi beklentilerinize uygun sonuçlar doğurmayabilir.

ÇEKİNCE—Bu rapor tarafımızca doğruluğu kabul edilmiş kaynaklar kullanılarak hazırlanmış olup yatırımcılara kendi oluşturacakları yatırım kararlarında yardımcı olmayı hedeflemekte ve herhangi bir yatırım aracını alma veya satma yönünde yatırımcıların kararlarını etkilemeyi amaçlamamaktadır. Yatırımcıların verecekleri yatırım kararları ile bu raporda bulunan görüş, bilgi ve veriler arasında bir bağlantı kurulamayacağı gibi, söz konusu kararların neticesinde oluşabilecek yanlışlık ve zararlardan kurum çalışanları ile PUSULA Yatırım Menkul Değerler A.Ş.'nin herhangi bir sorumluluğu bulunmamaktadır. Bu rapordaki her türlü iç ce dış piyasa tablo grafikler, bu konularda resmi hizmet veren yetkili üçüncü kişi kurumlardan elde edilmiş olup, PUSULA Yatırım Menkul Değerler A.Ş. tarafından herhangi bir maddi menfaat beklentisi olmaksızın genel anlamda bilgilendirmek amacıyla hazırlanmıştır. Bu raporda bulunan bilgiler belli bir gelirin sağlanmasına yönelik olarak verilmemektedir.

T +90 (212) 370 0370

F +90 (212) 370 0371

arastirma@pusulayatirim.com.tr

Kısıklı Mah. Seher Yeli Sokak Dış Kapı No: 4 İç Kapı No: 2 Üsküdar / İstanbul