

ULUSAL ENDEKSLER

XU100	14.417,91	-0,26%
XU050	12.969,85	-0,19%
XU030	16.740,68	-0,31%
XBANK	17.379,59	-4,72%
XUSIN	18.285,55	1,53%
XUMAL	20.828,34	-2,16%
XTUMY	74.838,43	0,19%
XHARZ	397.057,15	0,18%

KÜRESEL - MSCI

ACWI	1.122,82	0,08%
DÜNYA	4.840,63	0,08%
ASYA - JP HARIÇ	1.135,42	-0,10%
AVRUPA	218,46	0,65%
EM	1.713,68	0,01%

DATALAR

CDS	222,00	400
TR-VIX	36,20	-1
S&P-VIX	17,63	-15

DÖVİZ

DOLAR	46,69	0,05%
AVRO	53,27	0,15%
STERLİN	62,35	0,69%
FRANK	58,06	0,53%

EMTİA

ONS ALTIN	4.173,50	-0,37%
GÜMÜŞ	62,32	-0,85%
HAM PETROL	68,60	-0,58%
BRENT PETROL	71,85	-0,62%
BAKIR	6,21	-0,69%
DOĞALGAZ	3,27	1,11%

TAHVİL

TRY 2Y	36,84	23
TRY 5Y	34,53	25
TRY 10Y	30,97	20
ABD 2Y	4,12	-1,4
ABD 10Y	4,47	0
ALMANYA 10Y	2,93	3

GÜNDEM

İç siyasete ilişkin haber akışlarını yakından takip ediyoruz. Riskli varlıklarda **volatilité bir süre daha devam edebilir.**

Hafta boyunca NATO Zirvesi ve gelişmeleri gündem olarak takip edilecek. **Esas zirve 7-8 Temmuz'da Ankara'da yapılacaktır.**

Temettü ödeyecekler. Tablodan detaylarına erişilebilir.

Halka arz talep toplama başlayacak. **Son tarih 8 Temmuz 2026 saat 17:00**

Detaylarına bir sonraki sayfadan itibaren erişebilirsiniz

Zirveye doğru

Küresel piyasalarda Cuma günü ABD'nin tatil olmasıyla birlikte düşük likiditeye maruz kalınan bir gün oldu. Ana gündem içeride olduğu gibi NATO zirvesi olmaya devam ediyor. ABD Başkanı Trump, İsrail Başbakanı Netanyahu'nun gelecek hafta Beyaz Saray'da görüşme talebinde bulunduğunu açıkladı. Trump, ABD merkezli Axios haber sitesine yaptığı açıklamada, Netanyahu ile ilişkilerine değinerek, "Netanyahu ile çok iyi anlaşıyoruz. Patronun kim olduğunu biliyor." ifadelerini kullandı. Görüşmenin, 7-8 Temmuz'da Ankara'da düzenlenecek NATO Zirvesi'nin ardından gerçekleşebileceğini belirten Trump, buluşmanın zirve dönüşü kadar erken bir tarihte yapılabileceğini söyledi. ABD Başkanı Trump'ın Ankara'da düzenlenecek NATO Liderler Zirvesi kapsamındaki temaslarının ardından Ukrayna Devlet Başkanı Zelenski ve Suriye Cumhurbaşkanı Şara ile ikili görüşmeler gerçekleştireceği bildirildi.

Gerginlik kenarda canlı. İran Meclis Başkanı Kalıbf, Hamas Şura Meclisi Başkanı Derviş ile görüşmesinde ABD ile barışın olmadığını ve İsrail'i resmen tanımayacaklarını söyledi. Kalıbf, İran'ın "Direniş Cephesi"ne askeri ve siyasi desteğini sürdüreceğini belirtirken, Derviş ise İran ile ABD arasındaki mutabakatı "Direniş Cephesi" için bir zafer olarak nitelendirdi. Almanya Savunma Bakanı Pistorius, Ukrayna'nın kendi geliştirdiği uzun menzilli silahlarla Rus hedeflerini etkili şekilde vurabildiğini belirterek, bu nedenle Taurus füzelerinin teslimatını değerlendirmediklerini söyledi. Ukrayna Cumhurbaşkanı Zelenski, Ukrayna güçlerinin cuma akşamı Rusya'nın St. Petersburg kenti yakınlarındaki petrol altyapı tesislerine saldırı düzenlediğini açıkladı.

İç tarafta enflasyonun beklentiye paralel gelmesi ve bankacılık sektörüne dair bir dizi endişe doğal olarak satıcılı seyre neden oldu. Kırtasiye sektöründe anti-damping uygulaması kararı alındı. Kalem kısmını ilgilendiren söz konusu anti-damping uygulamasının **ADEL ve GIPTA** için olumlu olacağını değerlendiriyoruz. YEKDEM maliyetleri yukarı yönlü revize edildi. **Yenilenebilir enerji** için olumlu olacağını değerlendiriyoruz. ÇAYKUR, kuru çay fiyatlarına 6 Temmuz'dan itibaren geçerli olmak üzere ortalama yüzde 15 zam yaptı. Böylece son üç ayda kuru çaya toplam yüzde 45,5 zam yapılmış oldu. **EFOR ve ORCAY** için olumlu karşılız. Halka arz ve ihracata dair kurumlar vergisi istisnaları resmileşti. **XHARZ başta olmak üzere borsa için olumlu karşılız.**

Yeni günde 14252 destek 14600 direnç olarak takip edilecek. Kısa vadede 13800-14700 dar bandı oluşmuş görünüyor. Siyasi takvim mutlaka yakından takip edilmelidir. NATO zirvesi doğrultusunda savunma sanayi şirketlerinde haber akışlarına paralel takip yapılmalıdır.

Saat	Veri	Beklenti	Önceki
	SSAAT Halka Arz Talep Toplayacak		
09:00	Almanya Fabrika Siparişleri (Aylık) (May)	0,00%	-3,80%
14:30	Reel Efektif Döviz Kuru		
16:00	Mevsimsellikten Arındırılmış TÜFE		
16:45	ABD Hizmet Satın Alma Müdürleri Endeksi (PMI) (Haz)	51,3	51,3
16:45	ABD S&P Global Bileşik Satın Alma Müdürleri Endeksi (Haz)	52,2	52,2
17:00	ABD ISM İmalat Dışı Satın Alma Müdürleri Endeksi (PMI) (Haz)	54,1	54,5

TEKNİK GÖRÜNÜM

XU100 Teknik Görünüm

Haftayı 14 bin üzerinde kapatma çabasında olacağız

Dirençler: 14600-15050-15555

Destekler: 13800-14000-14252



VIOP Teknik Görünüm

Haftayı 17 bin üzerinde kapatma çabasında olacağız

Dirençler: 17777-18190-18300

Destekler: 16500-17007-17400



İŞLEM AKTİVİTESİ VERİLERİ

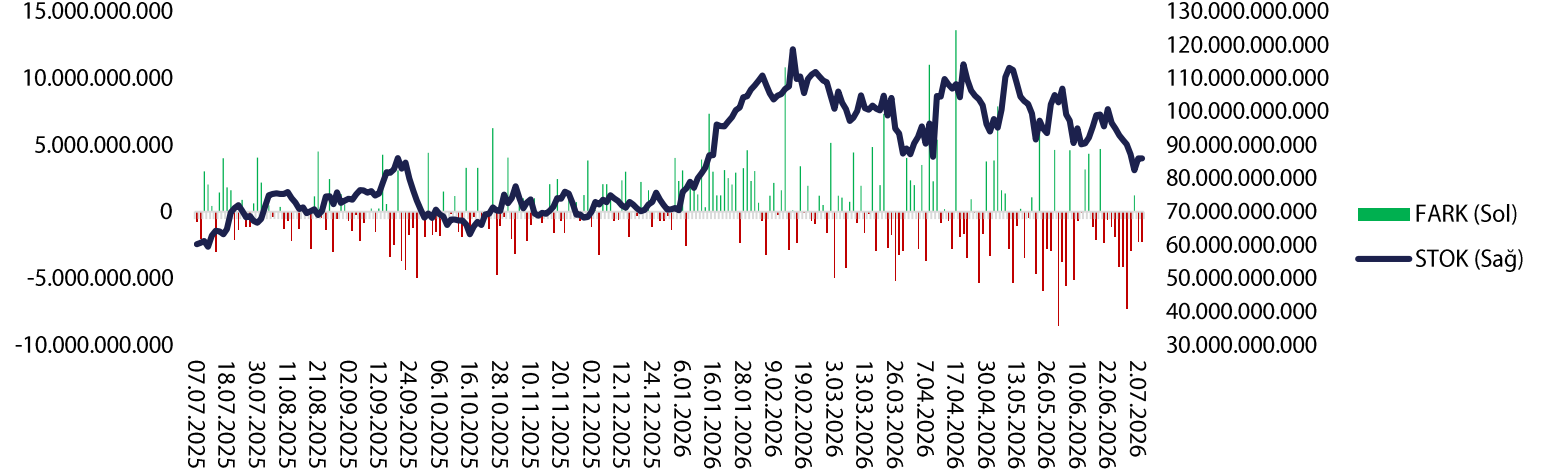
AKTİVİTE ARTAN			AKTİVİTE AZALAN			ENDEKS ETKİSİ (XU100)	
KOD	HACİM DEĞİŞİMİ (%)	GETİRİ (%)	KOD	HACİM DEĞİŞİMİ (%)	GETİRİ (%)	KOD	KATKI
PRZMA	1.552,10	-0,72	ZOREN	-78,85	0,37	ASELS	58,57
DUNYH	804,30	9,98	VESBE	-78,61	-0,32	TUPRS	26,48
ERBOS	593,64	-6,20	INVES	-77,85	-9,94	ASTOR	25,24
PSDTC	571,63	-9,17	BURCE	-76,97	-0,05	TRALT	8,41
ARSAN	571,25	1,45	PASEU	-75,00	9,98	CCOLA	7,38
EN ÇOK YÜKSELENLER			EN ÇOK DÜŞENLER			ENDEKS ETKİSİ (XU100)	
KOD	HACİM DEĞİŞİMİ (%)	GETİRİ (%)	KOD	HACİM DEĞİŞİMİ (%)	GETİRİ (%)	KOD	KATKI
MRSHL	27,19	10,00	INVES	-77,85	-9,94	AKBNK	-34,66
RODRG	63,18	9,99	VERUS	-69,00	-9,93	YKBNK	-24,74
DUNYH	804,30	9,98	ISBTR	25,14	-9,50	ODINE	-24,45
AKCNS	-17,57	9,98	PSDTC	571,63	-9,17	DSTKF	-15,87
PASEU	-75,00	9,98	ODINE	64,14	-8,84	ISCTR	-14,62

PAY GERİ ALIMLARI

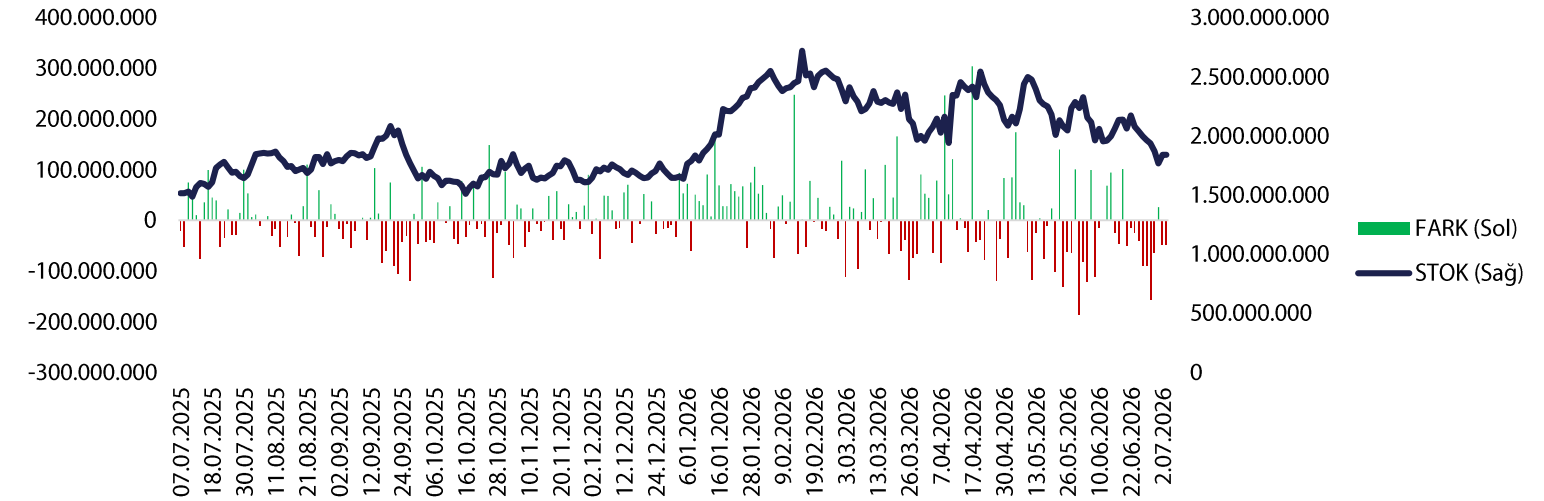
KOD	ALINAN LOT	TOPLAM ALINAN LOT	TOPLAM ALIM/SERMAYE	ALIŞ ORTALAMASI	FİYAT	FARK
AHGAZ	345.000	23.731.996	0,91%	26,5	35,76	34,94%
BOSSA	500.000	3.350.000	0,26%	6,26	6,26	0,00%
ENERY	3.580.072	98.517.273	1,09%	9,78	9,58	-2,04%
TRALT	4.120.000	4.120.000	0,13%	48,77	50,60	3,75%

BoFA İŞLEMLERİ VE PARA-GİRİŞ ÇIKIŞLARI

BoFA Para Giriş-Çıkış - TL



BoFA Para Giriş-Çıkış (\$)



HİSSE SENEDİ PARA GİRİŞ-ÇIKIŞ TABLOSU

NET (+)		NET (-)		DÜZENLİ (+)		DÜZENLİ (-)			
KOD	TUTAR	KOD	TUTAR	KOD	KAÇ GÜN	TUTAR	KOD	KAÇ GÜN	TUTAR
TEHOL	989.544.670	YKBNK	- 1.142.412.457	ARTMS	10	2.750.753	LOGO	9	- 19.339.794
THYAO	783.412.164	ASELS	- 1.068.021.710	GOZDE	10	10.863.759	BRISA	9	- 1.086
PEKGY	536.766.010	AKBNK	- 718.085.487	TEHOL	10	989.544.670	AKFYE	7	- 37.418.082
TUPRS	521.232.262	BIMAS	- 451.604.493	USDTRF	10	1.820	EUHOL	7	- 1.271
ASTOR	471.102.840	HEKTS	- 367.981.416	DCTTR	9	10.686.105	BNTAS	6	- 3.280.315
EREGL	372.873.556	ISCTR	- 304.629.570	IZFAS	9	31.989.925	KZBGY	6	- 32.763.247
KCHOL	317.129.830	FROTO	- 217.305.333	PEKGY	9	536.766.010	VANGD	6	- 1.019.812
DSTKF	299.944.840	GMSTRF	- 170.931.718	SVGYO	9	115.613.151	BSOKE	6	- 8.099.267
MANAS	152.744.158	TTKOM	- 167.846.789	ENKAI	7	47.070.869	TBORG	5	- 16.652.351
SVGYO	115.613.151	RALYH	- 138.502.732	GLDTRF	7	6.425.043	ALBRK	5	- 15.649.218

ŞİRKET HABERLERİ

GOLTS – Sınırlı Olumlu: Döner Fırın 2, faaliyete geçti.

BLUME – Olumlu: 22.366.000 milyon dolar gelir sağlayacak olan TEM Cephesi Gebze Lojistik Depo/Antrepo ve İş Merkezi Projesi geliştirilmesine yönelik çalışmalar başlatıldı.

ENSRI – Olumsuz: Ensari Yenilenebilir Enerji şirketinin satın alma süreçlerinden vazgeçildi.

TCKRC – Nötr: Bulgaristan ihalesi beklentilerimiz arasında yer almıyor. Yeni bir ihale süreci başlatılacak.

HLGYO – Sınırlı Olumlu: İmzalanan sözleşme kapsamında İstanbul İli, Arnavutköy İlçesi, Yassıören Mahallesi'nde toplam 29.739,30 m² yüzölçümüne sahip 198 ada 29 parsel numaralı "Özel Endüstri Bölgesi"nde bulunan arsanın Şirketimize (teminat mahiyetinde) tapu devri bugün gerçekleşmiştir.

BESLR – Sınırlı Olumlu: Afyonkarahisar 3,3 MW GES devreye alındı. Maliyetlerin %16'sı karşılanacak.

MPARK – Nötr: OYAK Yatırım ile likidite sağlayıcılık sözleşmesi imzalandı.

KAYSE – Nötr: Gayrimenkul değer toplamı 31,75 milyar TL oldu.

HEKTS – Nötr: Tahsisli sermaye artırımını başvurusu yapıldı.

EBEBK – Olumlu: Haziran 2026'da Türkiye'deki ebebek mağazalarını ziyaret eden ziyaretçi sayısı 4.762.968 olarak gerçekleşmiş olup bu sayı Haziran 2025'te 4.409.418'dir. Haziran 2026'da sona eren 6 aylık dönemde Türkiye'deki ebebek mağazalarını ziyaret eden ziyaretçi sayısı 29.169.781, 2025 yılının aynı döneminde ise 26.185.533 olarak gerçekleşmiştir. Haziran 2026'da ebebek.com internet sitesi ziyaret sayısı 10.633.631 olarak gerçekleşmiş olup bu sayı Haziran 2025'te 9.069.060'tır. Haziran 2026'da sona eren 6 aylık dönemde ebebek.com internet sitesi ziyaret sayısı 74.133.825, 2025 yılının aynı döneminde ise 71.041.058 olarak gerçekleşmiştir.

ALKLC – Sınırlı Olumlu: 3.540 metrekare tarla satın alınmasına karar verildi.

MEYSU – Nötr: Asılsız ihtarnamenin hisselerine etkisinin tespiti amacıyla SPK'ya başvuruda bulunuldu.

FRIGO – Olumsuz: 43.211.595,06 TL tutarında idari para cezası uygulandı.

ADEL/GIPTA – Olumlu: Mürekkepli bilyalı kalemler için anti-damping uygulanmasına karar verildi.

XELKT – Sınırlı Olumlu: YEKDEM maliyetleri yukarı yönlü revize edildi.

EFOR, ORCAY – Olumlu: Çaya %45,5 zam geldi.

XHARZ – Olumlu: %20 ve üzeri halka arz olmuş şirketlere 5 dönem kurumlar vergisi istisnası geldi.

BEYAZ – Sınırlı Olumlu: 6 markanın 10.670 adet satışını ilk yarıda yaptık. Pazar payı 11 baz puan artışıyla %1,91 oldu.

FDPO TABLOSU – 3 TEMMUZ 2026

NET ARTANLAR

Kod	2.Tem	3.Tem	Fark (bps)
BMSTL	33,18	49,82	16,64
BORLS	44,07	51,27	7,2
ORZAX	1,442	3,853	2,411
CBSBO	73,76	74,07	0,31
TERA	23,33	23,61	0,28
USAK	73,31	73,49	0,18
ENERY	20,24	20,36	0,12
IEYHO	34,7	34,77	0,07
PASEU	32,69	32,73	0,04
AKYHO	77,67	77,71	0,04

NET DÜŞENLER

Kod	2.Tem	3.Tem	Fark (bps)
ISGSY	36,69	14,63	-22,06
KOPOL	26,52	23,93	-2,59
ATAC	44,68	42,38	-2,3
PEKGY	67,66	67,12	-0,54
TEHOL	59,96	59,52	-0,44
AFYON	48,97	48,57	-0,4
CELHA	22,54	22,24	-0,3
AKSEL	87,79	87,57	-0,22
ATLAS	99,35	99,18	-0,17
TCKRC	34,48	34,32	-0,16

VBTS TABLOSU

KOD	PAZAR	BAŞLANGIÇ TARİHİ	BİTİŞ TARİHİ	BRÜT TAKAS	KREDİLİ ALIM AÇIĞA SATIŞ	İNTERNET İŞLEM	TEK FİYAT	EMİR PAKET TEDBİRİ
HEDEF	Ana Pazar	6.7.2026	5.8.2026	HAYIR	EVET	HAYIR	HAYIR	EVET
SANEL	Alt Pazar	6.7.2026	5.8.2026	EVET	EVET	HAYIR	EVET	EVET
PRZMA	Ana Pazar	3.7.2026	31.7.2026	EVET	EVET	HAYIR	HAYIR	EVET
PSDTC	Ana Pazar	3.7.2026	31.7.2026	HAYIR	EVET	HAYIR	HAYIR	HAYIR
VERUS	Ana Pazar	3.7.2026	31.7.2026	HAYIR	EVET	HAYIR	HAYIR	HAYIR
CELHA	Ana Pazar	1.7.2026	31.7.2026	EVET	EVET	HAYIR	HAYIR	HAYIR
COSMO	Alt Pazar	1.7.2026	31.7.2026	EVET	EVET	HAYIR	HAYIR	EVET
INVES	Yıldız Pazar	1.7.2026	31.7.2026	HAYIR	EVET	HAYIR	HAYIR	HAYIR
AKFIS	Yıldız Pazar	30.6.2026	29.7.2026	HAYIR	EVET	HAYIR	HAYIR	HAYIR
SEKUR	Alt Pazar	30.6.2026	29.7.2026	EVET	EVET	HAYIR	EVET	EVET
INFO	Ana Pazar	29.6.2026	28.7.2026	EVET	EVET	HAYIR	HAYIR	HAYIR
BORLS	Yıldız Pazar	24.6.2026	23.7.2026	HAYIR	EVET	HAYIR	HAYIR	HAYIR
DITAS	Ana Pazar	24.6.2026	23.7.2026	HAYIR	EVET	HAYIR	HAYIR	HAYIR
SELEC	Yıldız Pazar	24.6.2026	23.7.2026	EVET	EVET	HAYIR	HAYIR	HAYIR
EDATA	Ana Pazar	22.6.2026	21.7.2026	HAYIR	EVET	HAYIR	HAYIR	HAYIR
ENSRI	Ana Pazar	22.6.2026	21.7.2026	HAYIR	EVET	HAYIR	HAYIR	HAYIR
FRIGO	Ana Pazar	22.6.2026	21.7.2026	HAYIR	EVET	HAYIR	HAYIR	HAYIR
EUPWR	Yıldız Pazar	19.6.2026	17.7.2026	HAYIR	EVET	HAYIR	HAYIR	HAYIR
GESAN	Yıldız Pazar	19.6.2026	17.7.2026	EVET	EVET	HAYIR	HAYIR	HAYIR
RUBNS	Ana Pazar	19.6.2026	17.7.2026	HAYIR	EVET	HAYIR	HAYIR	HAYIR
GENKM	Ana Pazar	17.6.2026	16.7.2026	HAYIR	EVET	HAYIR	HAYIR	HAYIR
AVHOL	Ana Pazar	16.6.2026	14.7.2026	HAYIR	EVET	HAYIR	HAYIR	HAYIR
TERA	Ana Pazar	16.6.2026	14.7.2026	HAYIR	EVET	HAYIR	HAYIR	HAYIR
ONRYT	Ana Pazar	15.6.2026	14.7.2026	HAYIR	EVET	HAYIR	HAYIR	HAYIR
RYSAS	Yıldız Pazar	15.6.2026	14.7.2026	HAYIR	EVET	HAYIR	HAYIR	HAYIR
DAPGM	Yıldız Pazar	12.6.2026	10.7.2026	HAYIR	EVET	HAYIR	HAYIR	HAYIR
MAGEN	Yıldız Pazar	11.6.2026	10.7.2026	HAYIR	EVET	HAYIR	HAYIR	HAYIR
BIGEN	Yıldız Pazar	10.6.2026	9.7.2026	EVET	EVET	HAYIR	EVET	EVET
IDGYO	Alt Pazar	10.6.2026	9.7.2026	EVET	EVET	HAYIR	HAYIR	EVET
ISKPL	Yıldız Pazar	10.6.2026	9.7.2026	HAYIR	EVET	HAYIR	HAYIR	HAYIR
EMPAE	Ana Pazar	9.6.2026	8.7.2026	EVET	EVET	HAYIR	HAYIR	HAYIR
BESTE	Ana Pazar	8.6.2026	7.7.2026	HAYIR	EVET	HAYIR	HAYIR	HAYIR

GENEL KURUL TAKVİMİ

PAZARTESİ	SALI	ÇARŞAMBA	PERŞEMBE	CUMA
DENGE	KONTR	ATAGY	GLRYH	DMRGD
HUBVC		A1YEN		ENDAE
LYDYE		DERIM		IHLAS
		PENTA		
		REEDR		

TEMETTÜ TABLOSU

KOD	Tarih	Verim	Son Kapanış	Brüt (TL)	Net (TL)	Dağıtım Oranı	Temettü Tutarı
LILAK	6.07.2026	4,20%	36,28	1,525466	1,296646	44,66%	765.021.250
OZSUB	6.07.2026	1,96%	31,54	0,616667	0,524167	21,31%	62.900.000
MEYSU	7.07.2026	0,36%	13,78	0,05	0,425	7,83%	37.912.500
LIDER	8.07.2026	0,04%	93,50	0,035651	0,030303	1,38%	25.000.000
PNLSN	8.07.2026	1,59%	43,36	0,68795	0,584758	17,00%	43.856.825
ISBIR	13.07.2026	1,43%	69,80	1	0,85	a.d	28.361.470
GENKM	14.07.2026	1,48%	13,89	0,205255	0,174466	30,76%	106.250.000
GIPTA	14.07.2026	0,01%	69,85	0,007765	0,0066	0,50%	871.250
EGPRO	16.07.2026	1,70%	37,68	0,642202	0,545872	55,50%	595.000.000
GOLTS	17.07.2026	1,26%	332,00	4,166667	3,541667	17,22%	63.750.000
KTLEV	21.07.2026	0,05%	183,70	0,096618	0,082126	16,86%	170.000.000
TAVHL	21.07.2026	0,65%	276,50	1,80499	1,534241	23,29%	655.718.977
GRTHO	22.07.2026	0,18%	245,70	0,449071	0,381711	15,00%	47.713.821
MERCN	28.07.2026	0,86%	24,32	0,210116	0,178599	24,68%	34.000.000
MEDTR	29.07.2026	0,39%	28,86	0,113445	0,096429	A.D	11.475.000
OSMEN	29.07.2026	0,58%	8,58	0,049824	0,042351	11,12%	19.833.333
MOPAS	31.07.2026	0,81%	33,80	0,274725	0,233516	35,25%	63.750.000

TEMETTÜ ETKİ TABLOSU (GÜNLÜK)

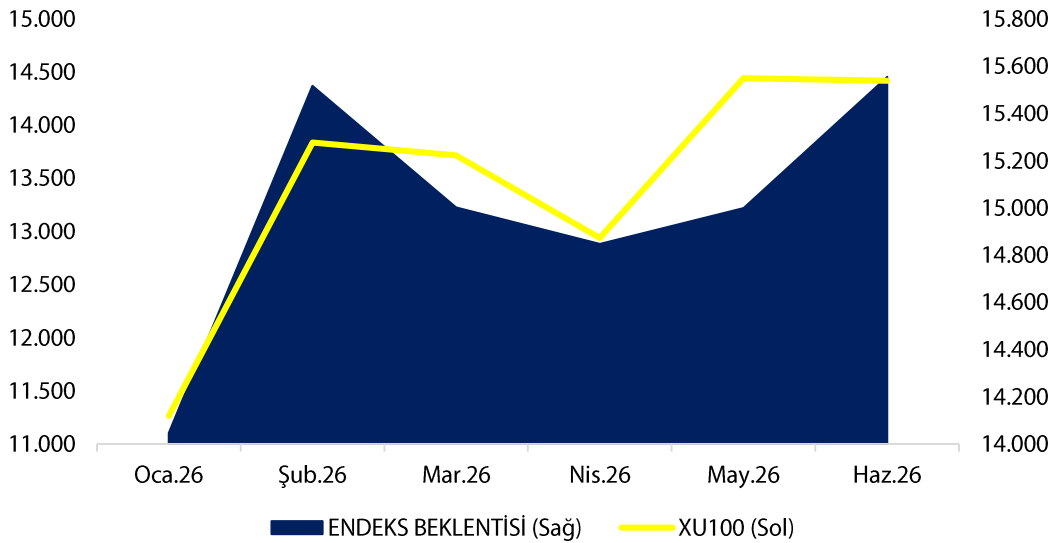
XU500	Endeks Ağırlığı	Fiyat	Brüt Temettü (TL)	Teorik Fiyat	Etki	Toplam
LILAK	0,06	36,28	1,525466	34,75	- 0,46	- 0,53
OZSUB	0,02	31,54	0,616667	30,92	- 0,07	
XUTUM	Endeks Ağırlığı	Fiyat	Brüt Temettü (TL)	Teorik Fiyat	Etki	Toplam
LILAK	0,06	36,28	1,525466	34,75	- 0,46	- 0,53
OZSUB	0,02	31,54	0,616667	30,92	- 0,07	
XTUMY	Endeks Ağırlığı	Fiyat	Brüt Temettü (TL)	Teorik Fiyat	Etki	Toplam
LILAK	0,22	36,28	1,525466	34,75	- 6,88	- 7,98
OZSUB	0,08	31,54	0,616667	30,92	- 1,10	

AÇIĞA SATIŞ İŞLEMLERİ

KOD	AÇIĞA SATIŞ HACMİ	AÇIĞA SATIŞ ADEDİ	AÇIĞA SATIŞ/İŞLEM HACMİ	AÇIĞA SATIŞ AOF	KAPANIŞ FİYATI	GÜNLÜK DEĞİŞİM
AEFES	212.472.393,08	10.265.251,00	26,30%	20,70	20,50	0,00%
AKBNK	4.629.660.106,10	61.251.897,00	32,06%	75,58	73,75	-5,39%
AKSEN	39.323.554,15	483.650,00	18,57%	81,31	80,90	-0,49%
ALARK	85.702.861,20	811.112,00	24,86%	105,66	104,90	-1,69%
ASELS	4.225.147.228,75	10.794.566,00	25,30%	391,41	399,50	3,83%
ASTOR	3.987.580.563,00	12.624.064,00	23,83%	315,87	319,00	5,72%
BIMAS	1.131.419.359,25	3.153.227,00	29,77%	358,81	357,00	-0,14%
BRSAN	122.590.359,50	216.047,00	13,13%	567,42	567,50	1,89%
BTCIM	10.739.359,16	1.772.633,00	6,67%	6,06	6,08	-0,16%
CANTE	77.414.296,92	58.850.969,00	14,09%	1,32	1,32	0,76%
CCOLA	52.214.370,00	619.526,00	11,77%	84,28	85,80	3,81%
CIMSA	151.891.159,04	3.158.027,00	29,16%	48,10	48,62	3,01%
DSTKF	249.764.870,00	65.909,00	19,28%	3.789,54	3.750,00	-1,57%
ECILC	34.166.014,00	443.853,00	15,59%	76,98	76,95	-0,19%
EFOR	111.844.127,65	7.219.320,00	6,95%	15,49	15,50	4,03%
EKGYO	1.187.436.350,58	55.802.801,00	35,57%	21,28	20,80	-5,45%
ENKAI	397.198.372,75	4.254.885,00	21,09%	93,35	93,70	1,79%
EREGL	806.218.658,36	19.720.849,00	19,85%	40,88	40,10	-1,72%
FROTO	285.863.968,25	3.407.281,00	21,94%	83,90	83,75	0,06%
GARAN	1.930.197.759,20	14.210.005,00	40,72%	135,83	133,50	-3,68%
GLRMK	116.691.955,90	695.350,00	25,38%	167,82	168,00	-1,18%
GUBRF	221.593.507,75	478.711,00	28,02%	462,90	456,00	-1,25%
HALKB	612.170.343,00	13.725.159,00	29,11%	44,60	43,76	-4,25%
HEKTS	406.068.206,87	124.887.197,00	19,64%	3,25	3,29	2,17%
ISCTR	2.686.406.484,63	185.247.043,00	38,20%	14,50	14,21	-4,12%
KCHOL	1.145.743.492,10	5.977.252,00	39,36%	191,68	189,60	-2,12%
KRDMD	456.141.575,54	11.653.504,00	17,55%	39,14	38,74	-1,02%
KTLEV	190.476.808,60	1.022.723,00	5,80%	186,25	183,70	-1,97%
KUYAS	71.670.395,45	909.742,00	11,51%	78,78	77,50	1,24%
MGROS	392.872.450,50	618.477,00	26,53%	635,23	632,50	0,48%
MIATK	266.951.263,62	7.307.317,00	21,20%	36,53	36,44	1,45%
OYAKC	64.932.679,94	3.100.625,00	21,21%	20,94	20,96	0,96%
PASEU	103.832.334,20	1.168.201,00	9,42%	88,88	94,25	9,98%
PETKM	280.873.313,84	14.894.062,00	20,56%	18,86	18,93	0,37%
PGSUS	370.210.430,70	2.105.820,00	22,74%	175,80	174,10	-1,64%
SAHOL	955.498.201,40	9.935.077,00	42,16%	96,17	94,50	-3,13%
SASA	1.204.913.911,84	503.399.649,00	24,46%	2,39	2,40	0,00%
SISE	736.590.227,22	16.604.394,00	37,45%	44,36	44,34	-0,36%
TAVHL	225.183.180,75	804.951,00	41,51%	279,75	276,50	-1,86%
TCELL	685.587.345,70	6.362.266,00	34,73%	107,76	107,20	-1,11%
THYAO	4.406.191.043,50	13.245.364,00	30,07%	332,66	334,00	0,23%
TOASO	319.019.470,75	1.048.796,00	33,87%	304,18	302,00	-1,39%
TRALT	1.305.465.224,94	26.637.728,00	14,31%	49,01	50,60	5,55%
TRMET	134.687.762,80	1.143.907,00	28,12%	117,74	117,50	1,47%
TTKOM	733.495.290,60	12.130.075,00	34,57%	60,47	61,20	1,32%
TUPRS	1.859.139.625,10	7.628.163,00	29,06%	243,72	248,20	3,50%
TURSG	104.269.104,77	17.246.439,00	23,53%	6,05	6,04	-0,98%
ULKER	223.624.006,15	2.257.071,00	27,59%	99,08	100,10	1,68%
VAKBN	707.105.341,68	21.618.860,00	39,49%	32,71	31,88	-4,78%
YKBNK	2.363.306.257,04	60.370.250,00	22,09%	39,15	38,02	-6,12%

ARAŞTIRMA KAPSAMIMIZ

KOD	Şirket Adı	Hedef Fiyat	Tavsiye	Potansiyel	KAFİF
HALKB	T. Halk Bankası	100	AL	128,52%	-
ATATP	ATP Yazılım	472	AL	122,54%	+
GLCVY	Gelecek Varlık Yönetimi	125,6	AL	117,11%	-
LKMNH	Lokman Hekim Sağlık	30,4	AL	99,21%	+
ANHYT	Anadolu Hayat Emek.	201,72	AL	98,54%	-
GLRMK	Gülermak Ağır Sanayi	320	AL	90,48%	+
TATEN	Tatlıpınar Enerji Üretim	23,76	AL	87,09%	-
TNZTP	Tapdi Tınaztepe	44	AL	81,07%	-
GEDZA	Gediz Ambalaj	56,6	AL	81,06%	+
ARASE	Doğu Aras Enerji	214,7	AL	78,17%	+
AKGRT	Aksigorta	12,61	AL	75,87%	-
TURSG	Türkiye Sigorta	10,44	AL	72,85%	-
DMLKTG	Damlakent	9,87	AL	62,07%	+
QNBTR	QNB Bank	338	TUT	57,06%	-
VAKBN	Vakıflar Bankası	50	AL	56,84%	-
ALBRK	Albaraka Türk	12,6	AL	56,33%	+
DOHOL	Doğan Holding	32	AL	56,25%	-
ALARK	Alarko Holding	162,4	AL	54,81%	-
KBORU	Kuzey Boru	41	AL	52,30%	+
YKBNK	Yapı ve Kredi Bank.	57,1	AL	50,18%	-
ARCLK	Arçelik	150	AL	49,70%	-
GARAN	Garanti Bankası	199	AL	49,06%	-
ENJSA	Enerjisa Enerji	154,3	AL	48,37%	+
ANSGR	Anadolu Sigorta	39,34	AL	45,49%	-
AGESA	AGESA Hayat Emeklilik	350	AL	41,70%	-
TSKB	T.S.K.B.	16,7	TUT	41,53%	-
AKBNK	Akbank	99	TUT	34,24%	-
ISCTR	İş Bankası (C)	19	TUT	33,71%	-
SELEC	Selçuk Ecza Deposu	140	AL	-37,22%	+



ARACI KURUM TABLOSU

KURUM İŞLEMLERİ (SON 10 GÜN)			
KURUM ADI	NET(+)	KURUM ADI	NET(-)
TERA YATIRIM MENKUL	20.392.231.892	BANK-OF-AMERICA YATIRIM BANK	- 25.962.886.134
YAPI KREDİ YAT.	18.273.690.922	A1 CAPITAL MENKUL DEGERLER	- 6.765.826.961
PUSULA YATIRIM	7.537.243.015	GEDİK YATIRIM	- 5.004.418.339
QNB YATIRIM MENKUL	4.478.172.567	IS YATIRIM	- 4.705.732.477
DESTEK YATIRIM MENKUL	1.890.635.467	TEB YATIRIM	- 2.145.763.620
BULLS YATIRIM MENKUL	1.389.777.741	GARANTI BBVA	- 1.981.319.958
MIDAS MENKUL	974.689.909	TACIRLER YAT.	- 1.869.252.385
ZIRAAT YAT.	948.005.800	INFO YATIRIM MENKUL	- 1.816.925.169
ALNUS YATIRIM MENKUL	619.553.070	INTEGRAL YATIRIM MENKUL DEGERL	- 1.566.653.688
BASKENT MENKUL	534.998.520	YATIRIM-FINANSMAN MENKUL	- 1.546.123.812

KURUM PARA GİRİŞ-ÇIKIŞ					
KURUM ADI	NET TUTAR	KAÇ GÜNDÜR (+)	KURUM ADI	NET TUTAR	KAÇ GÜNDÜR (-)
TERA YATIRIM MENKUL	20.392.231.892	10	PIRAMIT MEN.	- 275.933.140	7
YAPI KREDİ YAT.	18.273.690.922	7	YATIRIM-FINANSMAN MENKUL	- 1.546.123.812	6
BASKENT MENKUL	534.998.520	4	COLENDI MENKUL	- 882.541.947	5
ANADOLU YATIRIM	19.048.230	3	DESTEK YATIRIM MENKUL	1.890.635.467	5
NCM INVESTMENT	31.814.669	3	INVESTAZ YATIRIM	- 639.636.470	5
QNB YATIRIM MENKUL	4.478.172.567	3	A1 CAPITAL MENKUL DEGERLER	- 6.765.826.961	4
BIZIM MENKUL	123.766.928	2	ALTERNATIF MENKUL	- 289.859.781	4
BULLS YATIRIM MENKUL	1.389.777.741	2	DENİZ YATIRIM	38.262.098	4
BURGAN YATIRIM MENKUL	- 108.763.670	2	GLOBAL MENKUL	- 1.537.013.836	4
ICBC TURKEY YATIRIM MENKUL	367.410.429	2	IS YATIRIM	- 4.705.732.477	4

KURUMSAL TAKAS TABLOSU

YABANCI TAKAS ORANI: %32,66 - +15 baz puan

YABANCILAR (+) AYLIK			YATIRIM FONLARI (+) AYLIK			EMEKLİLİK FONLARI (+) AYLIK		
KOD	DEĞİŞİM (bps)	NİHAİ PAY (%)	KOD	DEĞİŞİM (bps)	NİHAİ PAY (%)	KOD	DEĞİŞİM (bps)	NİHAİ PAY (%)
AKBNK	71	45,63%	DSTKF	301	56,87%	THYAO	77	6,85%
THYAO	51	18,56%	TPKGYF1	154	51,65%	ZPLIBF	73	42,90%
DSTKF	49	5,22%	HEDEF	128	57,61%	AKBNK	72	5,62%
KTLEV	30	6,40%	KTLEV	104	34,34%	YKBNK	55	7,21%
TABGD	21	46,72%	TEHOL	96	36,28%	GARAN	31	3,50%
SASA	16	10,03%	GUNDG	55	77,92%	SAHOL	27	14,58%
EUPWR	15	20,47%	ODINE	46	42,35%	ASELS	22	6,41%
ISCTR	12	26,94%	OZATD	44	73,64%	BRSAN	18	10,78%
SELEC	11	11,11%	BALUSU	42	64,46%	TAVHL	16	6,95%
KCHOL	11	44,48%	IZENR	24	37,47%	EKGYO	15	24,90%
YABANCILAR (+) HAFTALIK			YATIRIM FONLARI (+) HAFTALIK			EMEKLİLİK FONLARI (+) HAFTALIK		
KOD	DEĞİŞİM (bps)	NİHAİ PAY (%)	KOD	DEĞİŞİM (bps)	NİHAİ PAY (%)	KOD	DEĞİŞİM (bps)	NİHAİ PAY (%)
ASELS	116	50,79%	BALUSU	42	64,46%	TUPRS	41	8,96%
ASTOR	66	63,04%	OZATD	33	73,64%	ZGOLDF	40	86,90%
TUPRS	51	31,88%	KTLEV	25	34,34%	ASELS	40	6,41%
SASA	15	10,03%	GUNDG	18	77,92%	ISGLKF	39	96,58%
TABGD	14	46,72%	TUPRS	16	7,00%	APGLDF	6	99,10%
DSTKF	8	5,22%	TEHOL	15	36,28%	ASTOR	6	2,52%
THYAO	6	18,56%	LIDER	15	63,82%	GMSTRF	4	13,97%
KTLEV	6	6,40%	ASELS	14	4,83%	TRMET	4	15,86%
CCOLA	5	74,64%	RALYH	9	26,58%	TABGD	4	13,21%
TRALT	5	16,15%	DSTKF	8	56,87%	GLDTRF	3	57,54%
YABANCILAR (+) GÜNLÜK			YATIRIM FONLARI (+) GÜNLÜK			EMEKLİLİK FONLARI (+) GÜNLÜK		
KOD	DEĞİŞİM (bps)	NİHAİ PAY (%)	KOD	DEĞİŞİM (bps)	NİHAİ PAY (%)	KOD	DEĞİŞİM (bps)	NİHAİ PAY (%)
ASELS	116	50,79%	OZATD	20	73,64%	ASELS	18	6,41%
ASTOR	66	63,04%	PASEU	11	64,53%	ZGOLDF	16	86,90%
TUPRS	51	31,88%	BALUSU	9	64,46%	TUPRS	15	8,96%
CCOLA	15	74,64%	GESAN	8	11,68%	ISGLKF	14	96,58%
TABGD	14	46,72%	TUPRS	8	7,00%	TABGD	5	13,21%
THYAO	8	18,56%	ASELS	7	4,83%	APGLDF	5	99,10%
ENKAI	6	22,73%	TEHOL	6	36,28%	CCOLA	4	4,93%
TRALT	6	16,15%	KLRHO	5	59,12%	ASTOR	3	2,52%
OZATD	5	9,00%	ZPX30F	5	35,85%	SASA	3	4,37%
CWENE	5	14,39%	PEKGY	5	39,37%	THYAO	2	6,85%

YABANCI TAKAS ORANI: %32,51 - -20 baz puan

YABANCILAR (-) AYLIK			YATIRIM FONLARI (-) AYLIK			EMEKLİLİK FONLARI (-) AYLIK		
KOD	DEĞİŞİM (bps)	NİHAİ PAY (%)	KOD	DEĞİŞİM (bps)	NİHAİ PAY (%)	KOD	DEĞİŞİM (bps)	NİHAİ PAY (%)
AELS	-109	50,79%	TERA	-135	39,54%	BIMAS	-73	8,49%
BIMAS	-47	43,88%	MAGEN	-125	58,71%	ZGOLDF	-44	86,90%
ASTOR	-43	63,04%	GMSTRF	-54	32,38%	GUBRF	-41	20,39%
TTKOM	-24	29,85%	LIDER	-54	63,82%	GMSTRF	-38	13,97%
RYSAS	-24	58,56%	PASEU	-40	64,53%	ISGLKF	-34	96,58%
ENKAI	-21	22,73%	BIMAS	-34	5,01%	PETKM	-31	4,25%
MAGEN	-14	14,55%	TUPRS	-34	59,12%	SELEC	-24	0,96%
TUPRS	-13	31,88%	CWENE	-27	7,00%	EREGL	-21	7,74%
TERA	-12	6,12%	ISKPL	-23	44,20%	MPARK	-18	19,91%
GARAN	-8	4,23%	AGHOL	-21	30,00%	KCHOL	-17	11,15%

YABANCILAR (-) GÜNLÜK			YATIRIM FONLARI (-) GÜNLÜK			EMEKLİLİK FONLARI (-) GÜNLÜK		
KOD	DEĞİŞİM (bps)	NİHAİ PAY (%)	KOD	DEĞİŞİM (bps)	NİHAİ PAY (%)	KOD	DEĞİŞİM (bps)	NİHAİ PAY (%)
AKBNK	-40	45,63%	TPKGYF1	-32	51,65%	ZPLIBF	-12	42,90%
YKBNK	-26	28,78%	ODINE	-26	42,35%	YKBNK	-12	7,21%
ISCTR	-15	26,94%	TERA	-12	39,54%	AKBNK	-9	5,62%
SAHOL	-8	26,07%	YKBNK	-9	14,88%	EKGYO	-8	24,90%
BIMAS	-6	43,88%	AKBNK	-7	17,08%	KCHOL	-7	11,15%
TCELL	-6	44,12%	KTLEV	-6	34,34%	SAHOL	-7	14,58%
GARAN	-5	4,23%	EREGL	-4	19,49%	GARAN	-6	3,50%
EREGL	-5	21,38%	THYAO	-4	11,94%	EREGL	-5	7,74%
VERUS	-5	37,38%	TRHOL	-4	55,76%	ZPX30F	-5	58,73%
TAVHL	-4	48,26%	DSTKF	-4	56,87%	ISCTR	-4	5,20%

YABANCILAR (-) HAFTALIK			YATIRIM FONLARI (-) HAFTALIK			EMEKLİLİK FONLARI (-) HAFTALIK		
KOD	DEĞİŞİM (bps)	NİHAİ PAY (%)	KOD	DEĞİŞİM (bps)	NİHAİ PAY (%)	KOD	DEĞİŞİM (bps)	NİHAİ PAY (%)
BIMAS	-49	43,88%	TPKGYF1	-45	51,65%	BIMAS	-28	8,49%
AKBNK	-46	45,63%	PASEU	-33	64,53%	AKBNK	-16	5,62%
YKBNK	-34	28,78%	TERA	-24	39,54%	EREGL	-13	7,74%
EREGL	-22	21,38%	THYAO	-23	11,94%	YKBNK	-13	7,21%
KCHOL	-20	44,48%	ODINE	-18	42,35%	MGROS	-11	18,17%
ISCTR	-15	26,94%	YKBNK	-15	14,88%	KCHOL	-11	11,15%
MGROS	-14	37,80%	AKBNK	-14	17,08%	KRDMD	-10	30,70%
GARAN	-12	4,23%	EREGL	-13	19,49%	TCELL	-8	6,23%
SAHOL	-12	26,07%	BIMAS	-10	5,01%	GARAN	-8	3,50%
TCELL	-11	44,12%	TRHOL	-9	55,76%	GUBRF	-7	20,39%

YASAL UYARI—Burada yer alan her türlü bilgi, değerlendirme, yorum ve istatistiki şekil ve değerler hazırlandığı tarih itibariyle mevcut piyasa koşulları ve güvenilirliğine inanılan kaynaklardan elde edilerek derlenmiştir. PUSULA Yatırım Menkul Değerler A.Ş. tarafından, karşılığında herhangi bir maddi menfaat temin edilmeksizin, genel anlamda bilgi vermek amacıyla hazırlanmış olup, hiçbir şekilde yönlendirici nitelikte olmayan bilgiler yatırımcılar tarafından danışmanlık faaliyeti olarak kabul edilmemeli ve yatırım kararlarına esas olarak alınmamalıdır. Bu bilgiler, belli bir getirinin sağlanmasına yönelik olarak verilmemekte ve bu yönde herhangi bir şekilde taahhüt veya garantimiz bulunmamaktadır. Bu itibarla bu sayfalarda yer alan ve hiç bir şekilde yönlendirici nitelikte olmayan hususlar hakkında herhangi bir sorumluluğumuz bulunmamaktadır. Gerek bu yayındaki, gerekse bu yayında kullanılan kaynaklardaki hata ve eksikliklerden ve bu yayındaki bilgilerin kullanılması sonucunda yatırımcıların ve/veya ilgili kişilerin uğrayabilecekleri doğrudan ve/veya dolaylı zararlardan, kâr yoksunluğundan manevi zararlardan her ne şekil ve surette olursa olsun üçüncü kişilerin uğrayabileceği her türlü zararlardan dolayı PUSULA Yatırım Menkul Değerler A.Ş. sorumlu tutulamaz. Burada yer alan yatırım bilgi, yorum ve tavsiyeleri yatırım danışmanlığı kapsamında değildir. Yatırım danışmanlığı hizmeti, yetkili kuruluşlar tarafından kişilerin risk ve getiri tercihleri dikkate alınarak kişiye özel sunulmaktadır. Burada yer alan yorum ve tavsiyeler ise genel niteliktedir. Bu tavsiyeler mali durumunuz ile risk ve getiri tercihlerinize uygun olmayabilir. Bu nedenle, sadece burada yer alan bilgilere dayanılarak yatırım kararı verilmesi beklentilerinize uygun sonuçlar doğurmayabilir.

ÇEKİNCE—Bu rapor tarafımızca doğruluğu kabul edilmiş kaynaklar kullanılarak hazırlanmış olup yatırımcılara kendi oluşturacakları yatırım kararlarında yardımcı olmayı hedeflemekte ve herhangi bir yatırım aracını alma veya satma yönünde yatırımcıların kararlarını etkilemeyi amaçlamamaktadır. Yatırımcıların verecekleri yatırım kararları ile bu raporda bulunan görüş, bilgi ve veriler arasında bir bağlantı kurulamayacağı gibi, söz konusu kararların neticesinde oluşabilecek yanlışlık ve zararlardan kurum çalışanları ile PUSULA Yatırım Menkul Değerler A.Ş.'nin herhangi bir sorumluluğu bulunmamaktadır. Bu rapordaki her türlü iç ce dış piyasa tablo grafikler, bu konularda resmi hizmet veren yetkili üçüncü kişi kurumlardan elde edilmiş olup, PUSULA Yatırım Menkul Değerler A.Ş. tarafından herhangi bir maddi menfaat beklentisi olmaksızın genel anlamda bilgilendirmek amacıyla hazırlanmıştır. Bu raporda bulunan bilgiler belli bir gelirin sağlanmasına yönelik olarak verilmemektedir.

T +90 (212) 370 0370

F +90 (212) 370 0371

arastirma@pusulayatirim.com.tr

Kısıklı Mah. Seher Yeli Sokak Dış Kapı No: 4 İç Kapı No: 2 Üsküdar / İstanbul