

ULUSAL ENDEKSLER

XU100	KAPANIŞ	13.536,84	GETİRİ	4,76%
XU050		12.169,32		5,05%
XU030		15.520,70		5,16%
XBANK		17.251,89		8,54%
XUSIN		16.717,60		2,21%
XUMAL		18.940,98		5,33%
XTUMY		66.801,13		3,04%
XHARZ		271.457,15		3,26%

KÜRESEL - MSCI

ACWI	KAPANIŞ	1.028,93	GETİRİ	2,03%
DÜNYA		4.452,66		2,29%
ASYA - JP HARIÇ		986,60		-0,66%
AVRUPA		204,67		3,84%
EM		1.527,59		0,15%

DATALAR

CDS	KAPANIŞ	248,00	FARK(bps)	-1.351
TR-VIX		37,37		-62
S&P-VIX		21,98		-30

DÖVİZ

DOLAR	KAPANIŞ	44,61	GETİRİ	0,04%
AVRO		51,55		0,10%
STERLİN		59,22		0,12%
FRANK		55,95		-0,10%

EMTİA

ONS ALTIN	KAPANIŞ	4.742,00	GETİRİ	-1,80%
GÜMÜŞ		74,00		-3,58%
HAM PETROL		97,60		0,83%
BRENT PETROL		97,30		2,21%
BAKIR		5,72		0,18%
DOĞALGAZ		2,72		-1,09%

TAHVİL

TRY 2Y	KAPANIŞ	36,26	FARK(bps)	-119
TRY 5Y		33,62		-135
TRY 10Y		29,05		-140
ABD 2Y		3,79		6,6
ABD 10Y		4,29		5
ALMANYA 10Y		2,94		-14

GÜNDEM

ABD-İRAN-İSRAİL

Ana gündemimiz savaş olmaya devam ediyor

ATEŞKES

ABD-İran-İsrail savaşı nezdinde 2 haftalık ateşkes ilan edildi.

AAGYO

Bugün itibarıyla işlem görmeye başlayacak

ANELE-BLCYT-

Açığa satış ve kredili işlem yasağı tedbiri geldi. Son tarih 8 Mayıs

ICUGS

Brüt takas tedbiri geldi. Son tarih 8 Mayıs

SVGYO

Detaylarına bir sonraki sayfadan itibaren erişebilirsiniz

Hub olmak mı tacoya boyun eğmek mi?

Küresel piyasalarda ateşkes hareketliliği ile iyimser senaryolar çizilmeye başlanırken sürecin yakından takip edilmesini dün taco arası vurgusuyla yinelemiştik. ABD Başkan Yardımcısı Vance dün İran ateşkes anlaşmasıyla ilgili gazetecilere açıklamalarda bulundu. Başkan Trump müzakere ekibini Cumartesi günü başlayacak görüşmeler için Pakistan'a göndermeye hazırlanıyor. Beyaz Saray sözcüsü Leavitt, Vance'in heyete liderlik edeceğini doğruladı. Heyette ABD özel temsilcisi Witkoff ve Trump'ın damadı Kushner de yer alacak. İran Limanlar ve Denizcilik Kurumu, Hürmüz Boğazı'ndan geçiş planlayan gemilerden, olası deniz mayınlarıyla çarpışma riskine karşı İran Devrim Muhafızları Deniz Kuvvetleri ile koordinasyon sağlamalarını istedi. İran Meclis Başkanı Kalıbf, müzakere zemini olarak kabul edilen 10 maddelik önerinin üç temel unsurunun daha görüşmeler başlamadan önce ihlal edildiğini söyledi. Avrupalı liderler, ABD ile İran arasındaki ateşkes anlaşmasını memnuniyetle karşıladı ancak stratejik öneme sahip Hürmüz Boğazı'na erişim gibi kendi çıkarlarını etkileyen kilit konular belirsizliğini koruyor. **Yeni günde genele yayılan sınırlı satışlar takip ediyoruz. Hızlı yükselişler sonrası bunu olağan karşılamakla birlikte son gelişmelere rağmen ateşkes piyasa kredi açmış görünüyor.**

İç tarafta ateşkes iştahı ile dirençleri kırarak 13555 üzerine attık. Seans sonuna doğru bir miktar kar realizasyonu takip edilirken günü 13555'in altında kapattık. Ancak 40 günün en yüksek kapanışı takip edildiğini hatırlatalım. Cumhurbaşkanı Erdoğan, ABD Başkanı Trump ile kritik bir telefon görüşmesi gerçekleştirdi. İki lider, İran ile ilan edilen ateşkes ve bölgedeki son gelişmeleri masaya yatırdı.

1.çeyrekte ana mesaj hub olmak mı tacoya boyun eğmek mi olacak. Ateşkes çerçevesinde hasar tespitleriyle birlikte zarar gören Körfez'in Türkiye'ye kayması ve IFM'e ilişkin kanunun genişletilmesi çabaları açıkça şu mesajı içeriyor. Savaş sonrasında Türkiye'nin hub pozisyonu alması mı yoksa tacoya boyun eğerek devam etmesi mi olacaktır. Havaçılıktan veri merkezlerine kadar bir çok alanda yeni günlerde artık hareketlilik görüyor olacağız.

Yeni günde 13400 üzeri kalıcılık arama çabamız sürecektir. 13222 destek 13555 direnç olarak takip edilecek.

Saat	Ülke	Dönem	Gelişme	Beklenti	Önceki
09:00	Almanya	Şubat	Sanayi Üretimi - Aylık	0,20%	-0,50%
09:00	Almanya	Şubat	Sanayi Üretimi - Yıllık		-1,09%
10:00	Türkiye	2.Çeyrek	Dış Ticaret Beklenti Anketi		
15:30	ABD	Şubat	Çekirdek PCE - Aylık	0,40%	0,40%
15:30	ABD	4.Çeyrek	Çekirdek PCE - Çeyreklik	2,70%	2,70%
15:30	ABD	Şubat	GSYİH - Çeyreklik	0,70%	0,70%
15:30	ABD	Şubat	PCE - Aylık	0,40%	0,30%
15:30	ABD	Şubat	PCE - Yıllık		2,80%
15:30	ABD	Haftalık	İşsizlik Başvuruları	210 bin	202 bin
15:30	ABD	Haftalık	İşsizlik Başvuruları - 4 Haftalık Ortalama		207,75 bin

TEKNİK GÖRÜNÜM

XU100 Teknik Görünüm

Yeni günde de 13400 üzeri kalıcılık çabasını arıyor olacağız.

Dirençler: 13555-13875-14000

Destekler: 12555-13030-13222



VIOP Teknik Görünüm

15 binin dibinden haftayı kapattık. Yeni haftada 15 bin üzeri kapanış önem arz ediyor.

Dirençler: 16060-16200-16740

Destekler: 15050-15222-15550



İŞLEM AKTİVİTESİ VERİLERİ

AKTİVİTE ARTAN			AKTİVİTE AZALAN			ENDEKS ETKİSİ (XU100)	
KOD	HACİM DEĞİŞİMİ (%)	GETİRİ (%)	KOD	HACİM DEĞİŞİMİ (%)	GETİRİ (%)	KOD	KATKI
EPLAS	1.532,51	1,31	BIGTK	-78,53	1,03	ASELS	61,76
AHGAZ	1.460,33	-4,19	FADE	-75,71	1,35	AKBNK	46,74
TMSN	1.385,23	9,92	DUNYH	-69,76	-0,19	THYAO	45,46
CRFSA	1.119,35	7,24	VKGYO	-68,62	3,41	BIMAS	43,06
RYSAS	826,35	6,31	ERCB	-67,89	2,66	YKBNK	27,96
EN ÇOK YÜKSELENLER			EN ÇOK DÜŞENLER			ENDEKS ETKİSİ (XU100)	
KOD	HACİM DEĞİŞİMİ (%)	GETİRİ (%)	KOD	HACİM DEĞİŞİMİ (%)	GETİRİ (%)	KOD	KATKI
MARKA	-44,21	10,00	DAPGM	813,33	-10,00	TUPRS	-19,94
ECZYT	29,66	10,00	RUBNS	-44,13	-10,00	PETKM	-3,07
KMPUR	54,16	10,00	BLCYT	106,96	-9,93	DAPGM	-2,3
RALYH	61,30	10,00	NIBAS	29,27	-8,65	KTLEV	-1,97
BORLS	29,92	10,00	KGYO	12,74	-7,38	PASEU	-0,93

PAY GERİ ALIMLARI

KOD	ALINAN LOT	TOPLAM ALINAN LOT	TOPLAM ALIM/SERMAYE	ALİŞ ORTALAMASI	FİYAT	FARK
AHGAZ	190.000	13.628.356	0,52%	24,96	22,86	-8,41%
GLYHO	4.438	25.376.543	1,30%	9,37	15,30	63,29%
GOKNR	500.000	7.443.893	2,13%	21,3	22,34	4,88%

ŞİRKET HABERLERİ

TARKM – Olumlu: Bitki koruma ürünleri alanında yürürlükte bulunan ulusal ve uluslararası mevzuata tam uyum sağlanması, farklı pazarlara yönelik operasyonel esneklik kazanılması ve ticari faaliyetlerin daha etkin yapılandırılması amacıyla yeni bir şirket kurulmasına karar verildi.

DOGUB – Olumlu: Doğusan Boru sermaye yapısında yer alan %56,09 oranındaki Kamu Hisselerinin "Blok Satış" yöntemiyle özelleştirilmesi kapsamında Hisse Satış Sözleşmesi imzalandı.

AKGRT – Olumlu: Mart ayında prim üretimi 3.691.249.000 TL'ye ulaşarak bir önceki yılın aynı ayına göre %54 arttı.

ALTNY – Nötr: Hakim ortak Hakan Altınay, yüksek teknoloji odaklı yeni yatırımlara kaynak oluşturmak amacıyla şahsi portföyünde bulunan 100.000.000 adet payın borsada işlem gören niteliğe dönüştürülmesine yönelik hazırlanan Pay Satış Bilgi Formu'nun onaylanması talebiyle SPK'ya başvurdu.

OZKGY – Nötr: Antalya'daki otel yatırımının finansmanı için; ilk iki yıl anapara geri ödemesiz olmak üzere toplam 10 yıl vadeli 200 milyon avro tutarında kredi proje finansmanı olarak sağlandı. Kredinin ilk 8.5 milyon avro tutarındaki kısmı kullanıldı.

GATEG – Olumlu: Yurt içinde faaliyet gösteren bir müşteri ile interaktif içerik ve oyunlaştırma yazılımları ile kültür ve sanat organizasyonlarına ilişkin olarak toplam 305.000.000 TL tutarında sözleşme imzalandı.

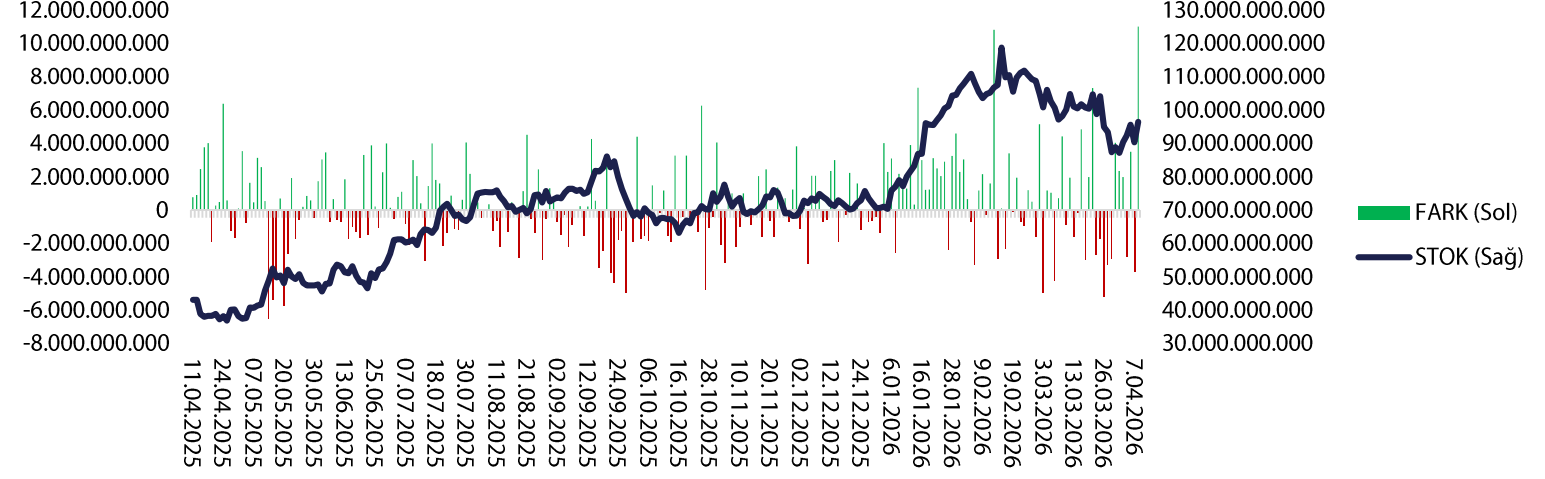
BALAT – Olumlu: Berka Balat payları 26.452.160 TL bedelle satıldı. İştirak pay satışları ile stratejik yatırımlar amacıyla kullanılacak.

SMRVA – Olumlu: SPK tarafında bedelsiz sermaye artırımını onaylandı

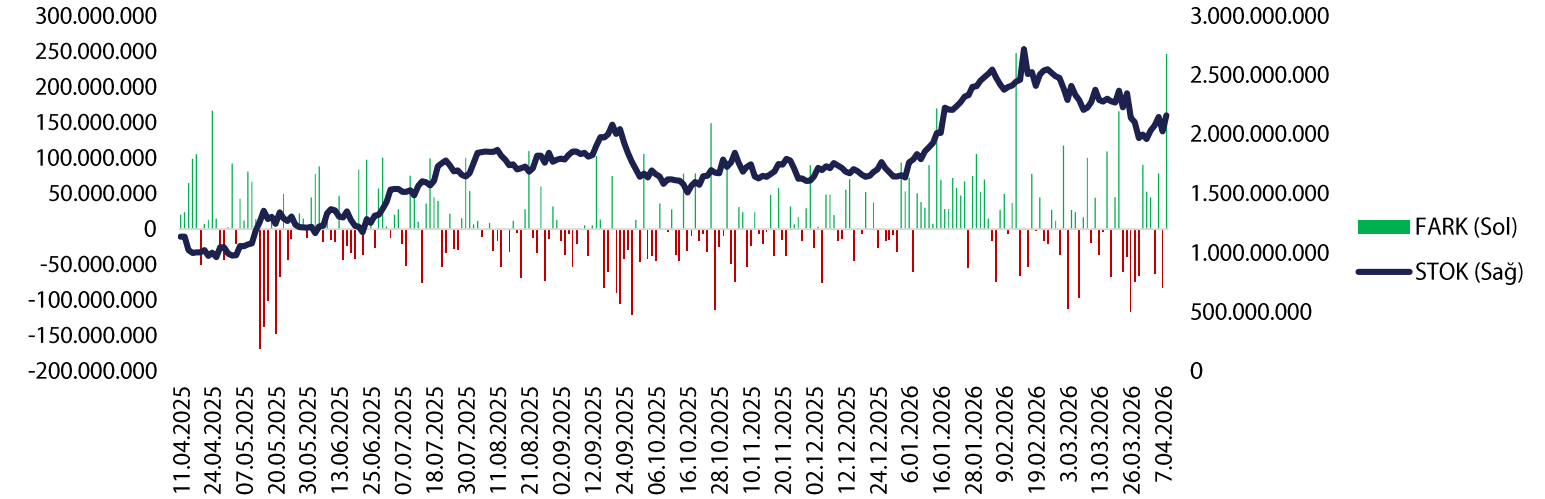
TATEN – Olumlu: AAGYO, bugün işlem görmeye başlayacak.

BoFA İŞLEMLERİ

BoFA Para Giriş-Çıkış - TL



BoFA Para Giriş-Çıkış (\$)



VBTS TABLOSU

KOD	PAZAR	BAŞLANGIÇ TARİHİ	BİTİŞ TARİHİ	BRÜT TAKAS	KREDİLİ ALIM AÇIĞA SATIŞ	İNTERNET İŞLEM	TEK FİYAT	EMİR PAKET TEDBİRİ
ANELE	Ana Pazar	9.4.2026	8.5.2026	HAYIR	EVET	HAYIR	HAYIR	HAYIR
BLCYT	Ana Pazar	9.4.2026	8.5.2026	HAYIR	EVET	HAYIR	HAYIR	HAYIR
ICUGS	Ana Pazar	9.4.2026	8.5.2026	HAYIR	EVET	HAYIR	HAYIR	HAYIR
SVGYO	Ana Pazar	9.4.2026	8.5.2026	EVET	EVET	HAYIR	HAYIR	HAYIR
NIBAS	Ana Pazar	8.4.2026	7.5.2026	HAYIR	EVET	HAYIR	HAYIR	HAYIR
MARTI	Ana Pazar	8.4.2026	7.5.2026	HAYIR	EVET	HAYIR	HAYIR	HAYIR
ADEL	Ana Pazar	7.4.2026	6.5.2026	HAYIR	EVET	HAYIR	HAYIR	HAYIR
EDATA	Ana Pazar	6.4.2026	5.5.2026	EVET	EVET	HAYIR	HAYIR	HAYIR
ULAS	Alt Pazar	3.4.2026	30.4.2026	EVET	EVET	HAYIR	HAYIR	EVET
BURVA	Alt Pazar	2.4.2026	30.4.2026	EVET	EVET	HAYIR	HAYIR	EVET
EFOR	Yıldız Pazar	2.4.2026	30.4.2026	HAYIR	EVET	HAYIR	HAYIR	HAYIR
FZLGY	Yıldız Pazar	2.4.2026	30.4.2026	HAYIR	EVET	HAYIR	HAYIR	HAYIR
SEKUR	Alt Pazar	1.4.2026	30.4.2026	EVET	EVET	HAYIR	HAYIR	EVET
AKFIS	Yıldız Pazar	31.3.2026	29.4.2026	HAYIR	EVET	HAYIR	HAYIR	HAYIR
ISKPL	Yıldız Pazar	31.3.2026	29.4.2026	HAYIR	EVET	HAYIR	HAYIR	HAYIR
RALYH	Yıldız Pazar	31.3.2026	29.4.2026	HAYIR	EVET	HAYIR	HAYIR	HAYIR
ESCAR	Yıldız Pazar	30.3.2026	29.4.2026	HAYIR	EVET	HAYIR	HAYIR	HAYIR
KTLEV	Yıldız Pazar	30.3.2026	29.4.2026	HAYIR	EVET	HAYIR	HAYIR	HAYIR
KLSYN	Ana Pazar	27.3.2026	24.4.2026	HAYIR	EVET	HAYIR	HAYIR	HAYIR
EMKEL	Ana Pazar	26.3.2026	24.4.2026	HAYIR	EVET	HAYIR	HAYIR	HAYIR
FONET	Ana Pazar	26.3.2026	24.4.2026	HAYIR	EVET	HAYIR	HAYIR	HAYIR
MSGYO	Ana Pazar	26.3.2026	24.4.2026	HAYIR	EVET	HAYIR	HAYIR	HAYIR
ECOGR	Yıldız Pazar	25.3.2026	24.4.2026	HAYIR	EVET	HAYIR	HAYIR	HAYIR
PRZMA	Ana Pazar	25.3.2026	24.4.2026	EVET	EVET	HAYIR	HAYIR	EVET
AYCES	Ana Pazar	23.3.2026	22.4.2026	HAYIR	EVET	HAYIR	HAYIR	HAYIR
OZSUB	Ana Pazar	23.3.2026	22.4.2026	HAYIR	EVET	HAYIR	HAYIR	HAYIR
MANAS	Ana Pazar	18.3.2026	17.04.2026	EVET	EVET	HAYIR	HAYIR	HAYIR
YAPRK	Ana Pazar	18.3.2026	17.04.2026	EVET	EVET	HAYIR	HAYIR	HAYIR
LXGYO	Ana Pazar	17.3.2026	16.4.2026	HAYIR	EVET	HAYIR	HAYIR	HAYIR
TATEN	Yıldız Pazar	13.3.2026	15.4.2026	HAYIR	EVET	HAYIR	HAYIR	HAYIR
MARKA	Ana Pazar	11.3.2026	10.4.2026	HAYIR	EVET	HAYIR	HAYIR	HAYIR

XUTUM HİSSELERİ GÜNLÜK PARA GİRİŞ ÇIKIŞ TABLOSU			
BIST100 HİSSELERİ	TOPLAM	BIST100 HİSSELERİ	TOPLAM
ASELS	982.200.800	TUPRS	-331.554.900
THYAO	920.895.400	DAPGM	-223.076.300
YKBNK	448.585.200	ASTOR	-146.517.500
AKBNK	390.344.600	KTLEV	-132.297.700
SAHOL	217.147.100	EREGL	-98.414.170
SISE	176.996.000	ULKER	-86.662.370
GARAN	158.787.200	PETKM	-71.946.120
BIMAS	151.875.500	BRSAN	-59.536.360
KCHOL	149.134.800	EUREN	-44.460.670
EKGYO	144.061.100	KRDMD	-35.722.920

KURUM İŞLEMLERİ (SON 10 GÜN)			
KURUM ADI	NET(+)	KURUM ADI	NET(-)
TERA YATIRIM MENKUL	14.524.101.261	IS YATIRIM	- 9.536.894.051
PUSULA YATIRIM	8.391.393.546	QNB YATIRIM MENKUL	- 7.808.649.378
AK YATIRIM	7.061.766.096	INFO YATIRIM MENKUL	- 6.466.773.138
BANK-OF-AMERICA YATIRIM BANK	4.978.792.058	TACIRLER YAT.	- 4.005.852.118
HSBC YATIRIM	4.581.106.116	TEB YATIRIM	- 2.281.205.796
ALNUS YATIRIM MENKUL	2.828.364.201	GARANTI BBVA	- 2.261.129.066
YATIRIM-FINANSMAN MENKUL	2.782.479.469	SEKER YATIRIM	- 1.570.440.261
GLOBAL MENKUL	1.937.677.826	HALK YATIRIM	- 1.493.312.953
BASKENT MENKUL	1.404.709.513	UNLU MENKUL DEGERLER	- 1.315.843.479
GEDIK YATIRIM	710.335.139	DENİZ YATIRIM	- 1.175.424.682

KURUM PARA GİRİŞ ÇIKIŞ					
KURUM ADI	NET TUTAR	KAÇ GÜNDÜR (+)	KURUM ADI	NET TUTAR	KAÇ GÜNDÜR (-)
BANK-OF-AMERICA YATIRIM BANK	4.978.792.058	10	DENİZ YATIRIM	- 1.175.424.682	10
HSBC YATIRIM	4.581.106.116	9	IS YATIRIM	- 9.536.894.051	10
AK YATIRIM	7.061.766.096	10	GARANTI BBVA	- 2.261.129.066	10
YATIRIM-FINANSMAN MENKUL	2.782.479.469	7	QNB YATIRIM MENKUL	- 7.808.649.378	9
INFO YATIRIM MENKUL	- 6.466.773.138	10	OYAK YATIRIM	- 895.812.693	10
TACIRLER YAT.	- 4.005.852.118	10	VAKIF YAT.	- 977.726.002	10
DESTEK YATIRIM MENKUL	244.664.457	10	MIDAS MENKUL	- 166.092.481	10
GLOBAL MENKUL	1.937.677.826	7	PUSULA YATIRIM	8.391.393.546	10
MEKSA YATIRIM	- 89.377.765	10	YAPI KREDİ YAT.	- 1.035.867.745	10
GEDIK YATIRIM	710.335.139	8	BURGAN YATIRIM MENKUL	- 835.509.805	10

HİSSE SENEDİ PARA GİRİŞ ÇIKIŞ TABLOSU

NET (+)		NET (-)		DÜZENLİ (+)			DÜZENLİ (-)		
KOD	TUTAR	KOD	TUTAR	KOD	KAÇ GÜN	TUTAR	KOD	KAÇ GÜN	TUTAR
THYAO	1.056.767.759	EREGL	- 252.759.059	THYAO	8	1.056.767.759	TUPRS	10	84.526.326
ASELS	1.017.084.020	DAPGM	- 242.002.295	YKBNK	10	457.983.570	DAPGM	10	- 242.002.295
TERA	984.564.290	EFOR	- 133.606.936	AKBNK	10	216.192.530	ASTOR	9	- 18.526.816
KCHOL	742.567.190	LXGYO	- 122.008.612	SAHOL	10	94.263.537	KTLEV	9	311.597.264
YKBNK	457.983.570	CVKMD	- 115.912.322	SISE	10	70.304.927	EREGL	9	- 252.759.059
SASA	343.333.602	ECILC	- 94.428.476	GARAN	10	183.279.940	ULKER	10	- 45.005.584
KTLEV	311.597.264	PSGYO	- 88.585.107	BIMAS	10	144.216.442	PETKM	10	179.244.966
DSTKF	264.631.292	FROTO	- 84.511.639	KCHOL	7	742.567.190	BRSAN	10	- 61.359.206
AKBNK	216.192.530	MCARD	- 71.195.195	EKGYO	10	48.589.372	EUREN	6	7.219.090
GARAN	183.279.940	BIGTK	- 70.289.629	SASA	9	343.333.602	KRDMD	9	128.665.848

GENEL KURUL TABLOSU

KOD	TARİH	SAAT	KURUL TİPİ	ÖNEMLİ HAK
ALKIM	9.04.2026	14:00	OLAĞAN	TEMETTÜ
BEYAZ	9.04.2026	10:00	OLAĞAN	TEMETTÜ
FLAP	9.04.2026	14:00	OLAĞAN	TEMETTÜ
GLCVY	9.04.2026	10:00	OLAĞAN	KST, TEMETTÜ
GRTHO	9.04.2026	11:00	OLAĞAN	KST, TEMETTÜ
HATEK	9.04.2026	11:00	OLAĞAN	TEMETTÜ
TCKRC	9.04.2026	13:00	OLAĞAN	TEMETTÜ
KZGYO	9.04.2026	11:00	OLAĞAN	TEMETTÜ
PSGYO	9.04.2026	11:00	OLAĞAN	TEMETTÜ
RALYH	9.04.2026	11:00	OLAĞAN	TEMETTÜ
RALYH	9.04.2026	10:45	OLAĞAN	İMTİYAZLI
THYAO	9.04.2026	14:00	OLAĞAN	TEMETTÜ
TTKOM	9.04.2026	10:30	OLAĞAN	TEMETTÜ
HALKB	9.04.2026	10:00	OLAĞAN	TEMETTÜ
TURSG	9.04.2026	10:00	OLAĞAN	TEMETTÜ, SERMAYE ARTIRIMI
VAKBN	9.04.2026	10:00	OLAĞAN	TEMETTÜ
VAKKO	9.04.2026	14:00	OLAĞAN	TEMETTÜ
YONGA	9.04.2026	11:00	OLAĞAN	TEMETTÜ
ARMGD	10.04.2026	14:00	OLAĞAN	TEMETTÜ
BAYRK	10.04.2026	10:00	OLAĞAN	TEMETTÜ
DEVA	10.04.2026	10:00	OLAĞAN	KST, TEMETTÜ
DOHOL	10.04.2026	10:00	OLAĞAN	TEMETTÜ
KARDM	10.04.2026	09:30	OLAĞAN	KST, TEMETTÜ
POLTK	10.04.2026	11:00	OLAĞAN	TEMETTÜ

TEMETTÜ TABLOSU

KOD	Tarih	Verim	Son Kapanış	Brüt (TL)	Net (TL)	Dağıtım Oranı	Temettü Tutarı
ENJSA	13.04.2026	4,40%	115,40	5,08	4,318	160,81%	5.099.855.800
ALBRK	15.04.2026	3,15%	8,30	0,261802	0,222532	8,50%	556.329.250
BEGYO	15.04.2026	0,46%	4,66	0,021472	0,021472	0,00%	17.500.000
SELEC	17.04.2026	0,54%	82,20	0,44	0,374	0,00%	236.352.600
KSTUR	20.04.2026	0,54%	2.980,00	16	13,6	68,48%	57.726.378

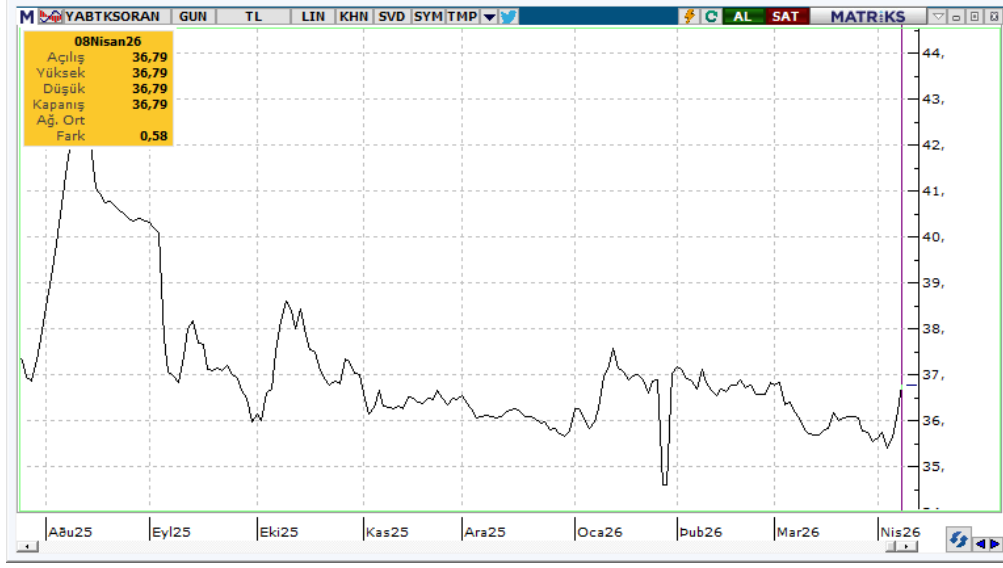
AÇIĞA SATIŞ TABLOSU

Açığa satış işlemleri SPK'nın 2026/19 nolu bülteni uyarınca 10 Nisan 2026 seans sonuna kadar yasaklanmıştır.

ARAŞTIRMA KAPSAMIMIZ

KOD	Şirket Adı	Hedef Fiyat	Tavsiye	Potansiyel	KAFİF
HALKB	T. Halk Bankası	100	AL	163,44%	-
LKMNH	Lokman Hekim Sağlık	30,4	AL	98,69%	+
GLCVY	Gelecek Varlık Yönetimi	125,6	AL	97,95%	-
TNZTP	Tapdi Tınaztepe	44	AL	95,38%	+
GEDZA	Gediz Ambalaj	56,6	AL	89,30%	+
ANHYT	Anadolu Hayat Emek.	201,72	AL	80,11%	-
TATEN	Tatlıpınar Enerji Üretim	23,76	AL	79,19%	-
AKGRT	Aksigorta	12,61	AL	72,27%	-
SELEC	Selçuk Ecza Deposu	140	AL	64,03%	+
YKBNK	Yapı ve Kredi Bank.	57,1	AL	52,10%	-
AGESA	AGESA Hayat Emeklilik	350	AL	51,84%	-
ISCTR	İş Bankası (C)	21,3	AL	51,17%	-
ANSGR	Anadolu Sigorta	39,34	AL	48,45%	-
VAKBN	Vakıflar Bankası	50	AL	48,19%	-
GARAN	Garanti Bankası	199	AL	44,73%	-
GLRMK	Gülermak Ağır Sanayi	320	AL	44,67%	+
ALBRK	Albaraka Türk	12,54	AL	43,81%	+
AKBNK	Akbank	107,4	AL	41,78%	-
TSKB	T.S.K.B.	16,64	TUT	38,55%	-
TURSG	Türkiye Sigorta	17,5	AL	35,66%	-

KURUMSAL TAKAS TABLOSU



YB TAKAS= 36,79 (+0,58)

KURUMSAL TAKAS VERİLERİ

YABANCILAR (+)

KOD	DEĞİŞİM (bps)	NİHAİ PAY (%)
TUPRS	34	32,84%
TAVHL	21	57,41%
BIMAS	10	44,37%
YKBNK	8	32,07%
KLRHO	5	17,04%
KTLEV	5	5,43%
EREGL	5	19,70%
VERUS	4	37,37%
AKFYE	4	26,68%
KCHOL	3	41,85%

YATIRIM FONLARI (+)

KOD	DEĞİŞİM (bps)	NİHAİ PAY (%)
KTLEV	53	21,33%
HEDEF	28	58,20%
TUPRS	20	7,03%
DSTKF	15	65,47%
KLRHO	14	59,85%
MAGEN	9	59,54%
ODINE	9	25,69%
GARAN	8	5,15%
BIMAS	8	5,47%
EREGL	6	16,84%

EMEKLİLİK FONLARI (+)

KOD	DEĞİŞİM (bps)	NİHAİ PAY (%)
TUPRS	30	8,62%
KRDMD	14	32,74%
BIMAS	10	9,87%
EREGL	10	5,37%
YKBNK	8	5,62%
ZPLIBF	7	36,53%
PETKM	7	4,27%
SASA	7	1,64%
APGLDF	6	99,55%
ISCTR	5	6,59%

YABANCILAR (-)

KOD	DEĞİŞİM (bps)	NİHAİ PAY (%)
ASELS	-35	52,05%
CCOLA	-10	74,69%
FROTO	-9	37,32%
THYAO	-8	18,57%
PEKGY	-6	8,10%
TOASO	-5	22,06%
GARAN	-5	6,21%
RYGYO	-5	41,17%
MPARK	-5	40,84%
SAHOL	-5	27,91%

YATIRIM FONLARI (-)

KOD	DEĞİŞİM (bps)	NİHAİ PAY (%)
TPKGYF1	-62	55,75%
ZRGYO	-16	65,39%
RALYH	-10	27,51%
GUNDG	-10	69,93%
PEKGY	-9	26,45%
FZLGY	-8	65,95%
LXGYO	-6	0,24%
ASELS	-5	4,65%
EFOR	-5	18,36%
ECILC	-5	11,03%

EMEKLİLİK FONLARI (-)

KOD	DEĞİŞİM (bps)	NİHAİ PAY (%)
ISGLKF	-28	96,63%
ZGOLDF	-24	87,22%
DOHOL	-15	22,66%
ASELS	-8	6,58%
TOASO	-7	16,71%
ENJSA	-7	22,34%
ANSGR	-5	14,49%
MPARK	-5	22,18%
FROTO	-5	6,89%
AYGAZ	-4	13,03%

YASAL UYARI—Burada yer alan her türlü bilgi, değerlendirme, yorum ve istatistiki şekil ve değerler hazırlandığı tarih itibariyle mevcut piyasa koşulları ve güvenilirliğine inanılan kaynaklardan elde edilerek derlenmiştir. PUSULA Yatırım Menkul Değerler A.Ş. tarafından, karşılığında herhangi bir maddi menfaat temin edilmeksizin, genel anlamda bilgi vermek amacıyla hazırlanmış olup, hiçbir şekilde yönlendirici nitelikte olmayan bilgiler yatırımcılar tarafından danışmanlık faaliyeti olarak kabul edilmemeli ve yatırım kararlarına esas olarak alınmamalıdır. Bu bilgiler, belli bir getirinin sağlanmasına yönelik olarak verilmemekte ve bu yönde herhangi bir şekilde taahhüt veya garantimiz bulunmamaktadır. Bu itibarla bu sayfalarda yer alan ve hiç bir şekilde yönlendirici nitelikte olmayan hususlar hakkında herhangi bir sorumluluğumuz bulunmamaktadır. Gerek bu yayındaki, gerekse bu yayında kullanılan kaynaklardaki hata ve eksikliklerden ve bu yayındaki bilgilerin kullanılması sonucunda yatırımcıların ve/veya ilgili kişilerin uğrayabilecekleri doğrudan ve/veya dolaylı zararlardan, kâr yoksunluğundan manevi zararlardan her ne şekilde olursa olsun üçüncü kişilerin uğrayabileceği her türlü zararlardan dolayı PUSULA Yatırım Menkul Değerler A.Ş. sorumlu tutulamaz. Burada yer alan yatırım bilgi, yorum ve tavsiyeleri yatırım danışmanlığı kapsamında değildir. Yatırım danışmanlığı hizmeti, yetkili kuruluşlar tarafından kişilerin risk ve getiri tercihleri dikkate alınarak kişiye özel sunulmaktadır. Burada yer alan yorum ve tavsiyeler ise genel niteliktedir. Bu tavsiyeler mali durumunuz ile risk ve getiri tercihlerinize uygun olmayabilir. Bu nedenle, sadece burada yer alan bilgilere dayanarak yatırım kararı verilmesi beklentilerinize uygun sonuçlar doğurmayabilir.

ÇEKİNCE—Bu rapor tarafımızca doğruluğu kabul edilmiş kaynaklar kullanılarak hazırlanmış olup yatırımcılara kendi oluşturacakları yatırım kararlarında yardımcı olmayı hedeflemekte ve herhangi bir yatırım aracını alma veya satma yönünde yatırımcıların kararlarını etkilemeyi amaçlamamaktadır. Yatırımcıların verecekleri yatırım kararları ile bu raporda bulunan görüş, bilgi ve veriler arasında bir bağlantı kurulamayacağı gibi, söz konusu kararların neticesinde oluşabilecek yanlışlık ve zararlardan kurum çalışanları ile PUSULA Yatırım Menkul Değerler A.Ş.'nin herhangi bir sorumluluğu bulunmamaktadır. Bu rapordaki her türlü iç ce dış piyasa tablo grafikler, bu konularda resmi hizmet veren yetkili üçüncü kişi kurumlardan elde edilmiş olup, PUSULA Yatırım Menkul Değerler A.Ş. tarafından herhangi bir maddi menfaat beklentisi olmaksızın genel anlamda bilgilendirmek amacıyla hazırlanmıştır. Bu raporda bulunan bilgiler belli bir gelirin sağlanmasına yönelik olarak verilmemektedir.

T +90 (212) 370 0370

F +90 (212) 370 0371

arastirma@pusulayatirim.com.tr

Fulya Mah. Büyükdere Cad. Torun Center No: 74 A/53 34394
Şişli/İstanbul