

ULUSAL ENDEKSLER

	KAPANIŞ	GETİRİ
XU100	12.936,35	-0,88%
XU050	11.583,69	-0,86%
XU030	14.757,27	-0,83%
XBANK	15.972,72	-0,32%
XUSIN	16.398,89	-0,42%
XUMAL	18.089,41	-0,30%
XTUMY	65.070,87	0,22%
XHARZ	260.107,85	0,04%

KÜRESEL - MSCI

	KAPANIŞ	GETİRİ
ACWI	994,46	0,04%
DÜNYA	4.315,42	0,03%
ASYA - JP HARİÇ	933,92	0,15%
AVRUPA	199,15	0,00%
EM	1.445,93	0,09%

DATALAR

	KAPANIŞ	FARK(bps)
CDS	289,12	-289
TR-VIX	39,02	-13
S&P-VIX	24,48	-12

DÖVİZ

	KAPANIŞ	GETİRİ
DOLAR	44,50	0,05%
AVRO	51,28	-0,56%
STERLİN	58,86	-0,61%
FRANK	55,78	-0,74%

EMTİA

	KAPANIŞ	GETİRİ
ONS ALTIN	4.689,00	0,19%
GÜMÜŞ	72,60	-0,41%
HAM PETROL	111,40	-0,09%
BRENT PETROL	109,90	0,64%
BAKIR	5,62	0,72%
DOĞALGAZ	2,80	0,00%

TAHVİL

	KAPANIŞ	FARK(bps)
TRY 2Y	37,84	25
TRY 5Y	35,06	4
TRY 10Y	30,45	4
ABD 2Y	3,86	5,1
ABD 10Y	4,35	4
ALMANYA 10Y	3,00	1

Tatil volatilitesi

Küresel piyasalarda Paskalya çerçevesinde aşırı düşük likiditeyi takip ettiğimiz günlerden geçerken ABD/İsrail-İran gerginliği etkin olmaya devam ediyor. ABD, İran ve bölgesel arabulucular olası 45 günlük ateşkes şartlarını görüşüyor. Bu ateşkes savaşı sona erdirme yolunu açabilir. Axios dün görüşmelere aşına dört ABD'li, İsraili ve bölgesel kaynağa dayanarak bu bilgiyi paylaştı. Axios raporuna göre, son diplomatik girişimde Pakistanlı, Mısırlı ve Türk arabulucular yer alıyor. Aynı zamanda ABD Ortadoğu özel temsilcisi Witkoff ile İran Dışişleri Bakanı Arakçi arasında mesajlar da değiş tokuş ediliyor. **Yeni günde ABD ve Avrupa vadeli yatay, Asya-Pasifik karışık seyreliyor. Trump, İran'a verdiği süreyi 4.kez uzatarak Türkiye saatiyle Çarşamba saat 3'e uzattı. Gelişme çerçevesinde belirsizlik volatilitesi tatil bitimi ile küresel piyasalarda takip edilebilir.**

Doğalgaz ve elektriğe zamlar beklediğimiz çerçevede tüm gruplara ortalama %20 zam yapılmış oldu. Enflasyona katkısı aylıkta 54 baz puan olacaktır. Nisan ayı ilk girişte %1'in altında başlamasının ardından zamlarda eklenince %1,5'lar civarında seyreliyor. İlk tahminimizi 10 Nisan Cuma günü piyasa ile paylaşıyor olacağız. Elektrik ve doğalgaz zammından yararlanacak ve zarar görebilecek şirketleri piyasa ile paylaşmıştık. Bilgi notlarımız kısmından erişebilirsiniz.

Yeni günde 12555 üzerinde kalıcılık aranacak. Aksi takdirde 11550'ye hızlı bir geri çekilme beklenebilir. 13030 direnç olarak izlenmeye devam edilecek. 13 bin üzerinde pozitif kalıcılık olumlu seyri güçlendirecektir. Tatiller çerçevesinde küresel piyasa etkileşimi ile birlikte düşük likidite takip ediyor olacağız. Tatil bitimi sonrasında küresel piyasalara paralel şekilde bir miktar volatilitate artırıcı ortam izlenebilir.

GÜNDEM

ABD-İRAN-İSRAİL	Ana gündemimiz savaş olmaya devam ediyor
DOĞALGAZ-ELEKTRİK	Ortalama %20 zam gelmiş oldu. Bilgi notlarından detaylara erişebilirsiniz.
EDATA	Brüt takas tedbiri geldi. Son tarih 5 Mayıs
ULUFA	Bugün temettü ödeyecek. Brüt 0,247059 TL

Detaylarına bir sonraki sayfadan itibaren erişebilirsiniz

Saat	Ülke	Dönem	Gelişme	Beklenti	Önceki
14:30					
0	Türkiye	Mart	Reel Efektif Döviz Kuru		
16:00					
0	Türkiye	Mart	Mevsimsellikten Arındırılmış TÜFE		
17:00					
0	ABD	Mart	ISM Hizmet PMI	54,8	56,1
18:00					
0	Türkiye	Mart	Aylık Fiyat Gelişmeleri Raporu		

TEKNİK GÖRÜNÜM

XU100 Teknik Görünüm

13 binin dibinden haftayı kapattık. Yeni haftada 13030 üzeri kapanış önem arz ediyor.

Dirençler: 13030-13222-13555

Destekler: 11522-12030-12555



VIOP Teknik Görünüm

15 binin dibinden haftayı kapattık. Yeni haftada 15 bin üzeri kapanış önem arz ediyor.

Dirençler: 15050-15222-15550

Destekler: 13999-14250-14549



İŞLEM AKTİVİTESİ VERİLERİ

AKTİVİTE ARTAN			AKTİVİTE AZALAN			ENDEKS ETKİSİ (XU100)	
KOD	HACİM DEĞİŞİMİ (%)	GETİRİ (%)	KOD	HACİM DEĞİŞİMİ (%)	GETİRİ (%)	KOD	KATKI
BIGTK	4.314,38	3,91	SKYMD	-77,64	1,04	EREGL	11,56
DGNMO	493,52	1,62	KTLEV	-76,58	0,63	KUYAS	4,35
ERCB	438,17	2,65	INTEM	-76,04	1,01	MAGEN	2,15
VKGYO	421,34	5,38	AKSEN	-73,97	-0,57	TCELL	1,93
MARMR	352,83	9,77	YAYLA	-69,34	-2,44	GARAN	1,78
EN ÇOK YÜKSELENLER			EN ÇOK DÜŞENLER			ENDEKS ETKİSİ (XU100)	
KOD	HACİM DEĞİŞİMİ (%)	GETİRİ (%)	KOD	HACİM DEĞİŞİMİ (%)	GETİRİ (%)	KOD	KATKI
KARTN	108,94	9,98	MARKA	-9,81	-10,00	ASELS	-23,14
YIGIT	98,92	9,97	ULAS	33,46	-10,00	BIMAS	-16,65
ADEL	-19,77	9,96	NIBAS	171,98	-9,96	KLRHO	-11,58
BLCYT	164,86	9,93	EFOR	-58,86	-9,94	THYAO	-8,47
KBORU	113,13	9,92	DITAS	26,45	-9,92	MGROS	-5,78

PAY GERİ ALIMLARI

Geri alım bildirimini bulunmamaktadır

ŞİRKET HABERLERİ

QNBTR/ENPRA – Olumlu: Enpara Bank payları 7 Nisan'dan itibaren "ENPRA" işlem kodu ve tek fiyat yöntemi ile Piyasa Öncesi İşlem Platformu'nda işlem görmeye başlayacak.

TEHOL – Olumlu: Best Grup Savunma'nın sermayesini temsil eden payların %70'inin 17.500.000 dolar karşılığında devralınmasına ilişkin işlem, gerekli izin ve onayların alınmasını takiben bugün itibarıyla tamamlandı.

PRKME – Olumlu: Beyoğlu'nda bulunan gayrimenkulün hakim ortak Park Holding'e KDV hariç 780.000.000 TL bedel karşılığında satışı tamamlandı.

EUHOL – Olumlu: Ankara-Çankaya'da bulunan konut nitelikli gayrimenkulün 59.000.000 TL bedel ile Pulsa Holding'e satılmasına karar verildi.

EBEBK – Sınırlı Olumlu: Mart ayında mağazaları ziyaret edenlerin sayısı 5.184.128 olarak gerçekleşmiş olup bu sayı Mart 2025'te 4.560.087'dir. Aynı dönemde internet sitesi ziyaret sayısı 11.771.871 olarak gerçekleşmiş olup bu sayı Mart 2025'te 11.956.140'tır.

ENDAE – Nötr: Romanya'da mukim Zenit Solar paylarının satın alınması için imzalanan ön protokol şartları süresi içinde yerine getirilemediğinden protokolün fesih edilmesine karar verildi.

ELITE – Olumlu: Şirket hisse başına net 0,085 TL temettü ödeme kararı aldı.

KLGYO – Olumsuz: Kiler GYO & Biskon Yapı İş Ortaklığı ile imzalanan "İstanbul Ümraniye İnkılap Arsa Satışı Karşılığı Gelir Paylaşımı İş" sözleşmesi, imalat ve satış süreci başlamadan Tasfiye Protokolü ile karşılıklı anlaşarak tasfiye edildi.

MARKA – Olumlu: Eski yönetim tamamen feshedilmiştir.

LIDFA – Olumlu: 21 Mayıs günü ödenmek üzere brüt hisse başına **0,1563606 TL** temettü ödenmesi kararı alındı.

BJKAS – Olumlu: Şirketimiz ile TUPRS arasında, 2026-2027 sezonundan itibaren geçerli olmak üzere üç sezonu kapsayan stadyum isim hakkı ve reklam sözleşmesi imzalanmıştır. 2026/27, 2027/28 ve 2028/29 sezonlarına ilişkin sözleşme bedeli toplam 1,18 milyar TL + KDV olup, tutarın tamamı peşin olarak ödenecektir. Ayrıca, sözleşmede belirtilen başarı şartlarının gerçekleşmesi halinde, 2026-2027 sezonu için 51,2 milyon TL + KDV tutarında başarı primi ödenecek; izleyen sezonlarda başarı primi tutarı, bir önceki sezon primine TÜİK tarafından açıklanan yıllık TÜFE oranı eklenerek belirlenecektir.

KRDMA/KRDMB/KRDMD – Olumlu: Şirketimiz, yüksek katma değerli mamul miktarını artırmak ve 3 milyon ton sıvı çelik üretimi yapma hedefi doğrultusunda planladığı yatırımlardan 2. Vakum Altında Gaz Giderme ve Sizing Block projelerinden sonra 2 No.lu Sürekli Döküm Makinesi yatırımını da tamamlayarak, şirketin 89. kuruluş yıl dönümüne denk gelen 3 Nisan 2026 tarihinde devreye almıştır. Bu yatırım ile kapasite artışının yanı sıra nitelikli, kaliteli ve yüksek katma değerli üretim kabiliyetimizde artış sağlanacak olup, stratejik hedeflerimize ulaşılması yönünde önemli bir eşik aşılmıştır.

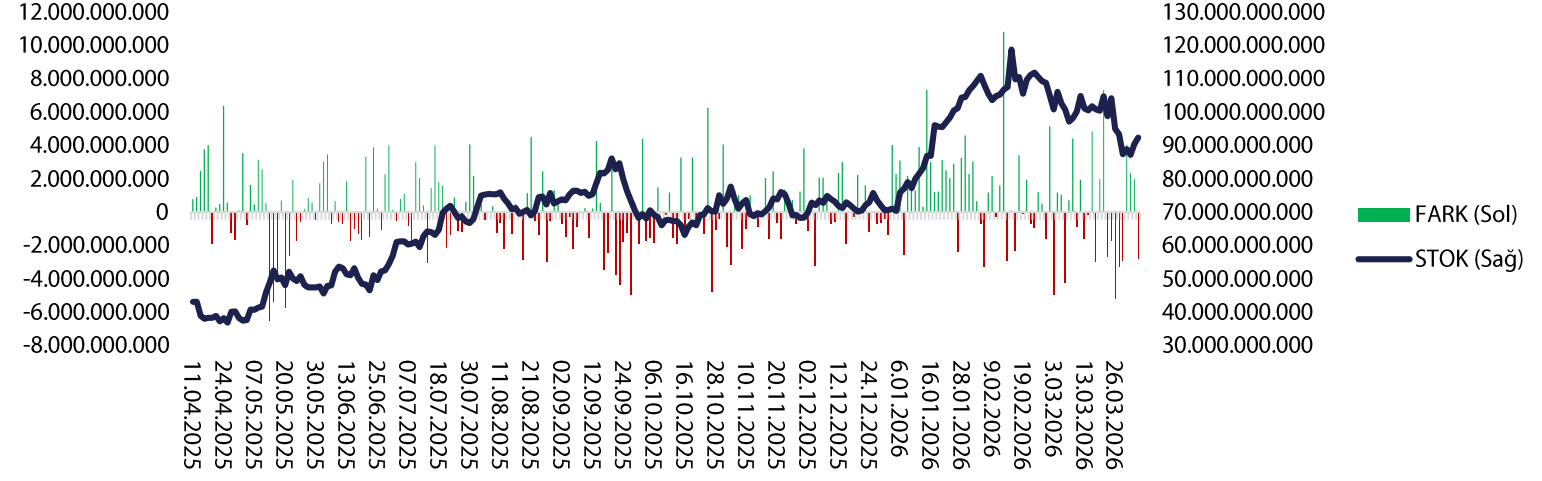
ANSGR – Nötr: Rekabet Kurumu tarafından, 4054 sayılı Rekabetin Korunması Hakkında Kanun'un ihlal edilip edilmediğinin tespitine yönelik olarak, Şirketimizin de içinde bulunduğu, sağlık sigortası ve sağlık hizmetleri alanında faaliyet gösteren çeşitli şirketler hakkında soruşturma açılmasına karar verildiği bildirilmiştir.

BEYAZ – Olumlu: 2026 yılı ilk çeyreğinde, bayisi olduğumuz 6 markanın toplam 5.269 adet sıfır km aracını sattık.

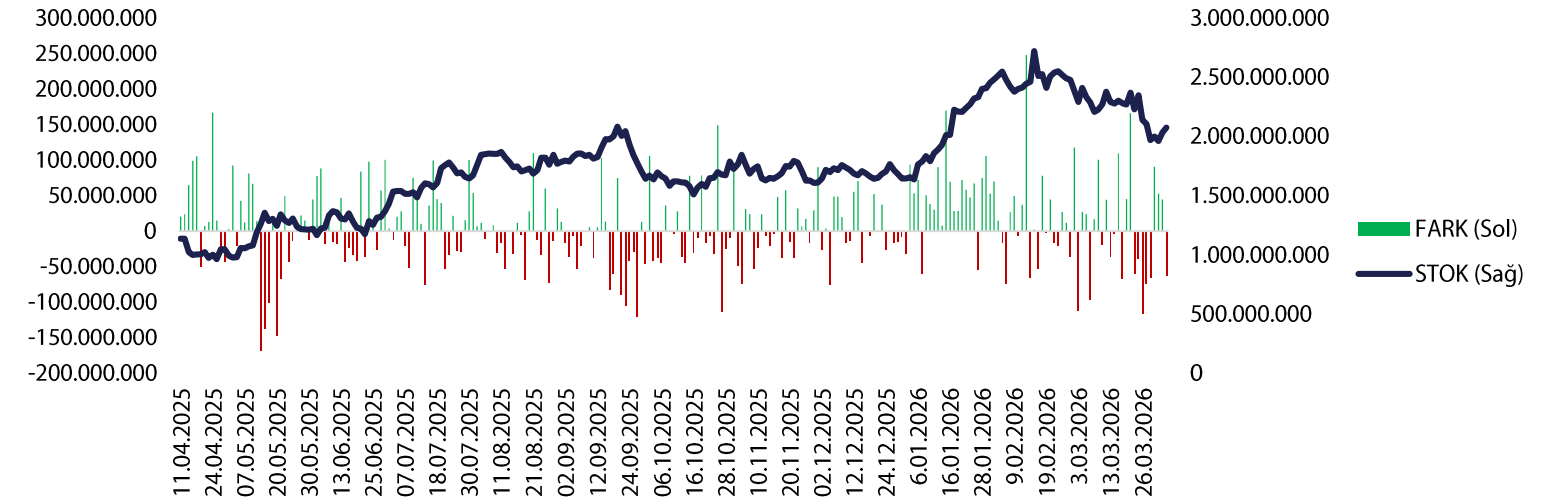
GUBRF – Olumsuz: İran'ın Khuzestan bölgesinde bulunan petrokimya tesislerinin yer aldığı sanayi bölgesine 4 Nisan 2026 tarihinde yapılan saldırılarda bağlı ortaklığımız Razi Petrochemical Co. tesislerindeki elektrik ünitelerinin hasar aldığı ve buna bağlı olarak tesislerdeki üretimin geçici olarak durduğu bilgisi alınmıştır. Bunun haricinde şu anda tesislerde başka bir hasar bulunmamaktadır. Üretimin yeniden başlatılabilmesi için gerekli çalışmalar yapılacak olup gelişme olması halinde kamuoyu bilgilendirilecektir. **Araştırmadan not:** Kısa vadeli etkisi **mutlak negatif** olacaktır ancak hatırlatmak gerekirse finansallar nezdinde Razi satış sürecinden bu yana **durdurulan faaliyetler kısmında yer almaktadır.** Bu nedenle 2026 2.çeyrek ve sonrasında da iç veya küresel gübre faaliyetleri ne olursa olsun FAVÖK'ün %1-3 aralığında etki ettiği için ana kalem altın faaliyetleri olmaya devam edecektir. Orta ve uzun vadede görünüm değişitirmelik bir durum söz konusu değildir.

BoFA İŞLEMLERİ

BoFA Para Giriş-Çıkış - TL



BoFA Para Giriş-Çıkış (\$)



VBTS TABLOSU

KOD	PAZAR	BAŞLANGIÇ TARİHİ	BİTİŞ TARİHİ	BRÜT TAKAS	KREDİLİ ALIM AÇIĞA SATIŞ	İNTERNET İŞLEM	TEK FİYAT	EMİR PAKET TEDBİRİ
EDATA	Ana Pazar	6.4.2026	5.5.2026	EVET	EVET	HAYIR	HAYIR	HAYIR
ULAS	Alt Pazar	3.4.2026	30.4.2026	EVET	EVET	HAYIR	HAYIR	EVET
EFOR	Yıldız Pazar	2.4.2026	30.4.2026	HAYIR	EVET	HAYIR	HAYIR	HAYIR
FZLGY	Yıldız Pazar	2.4.2026	30.4.2026	HAYIR	EVET	HAYIR	HAYIR	HAYIR
BURVA	Alt Pazar	2.4.2026	30.4.2026	EVET	EVET	HAYIR	HAYIR	EVET
SEKUR	Alt Pazar	1.4.2026	30.4.2026	EVET	EVET	HAYIR	HAYIR	EVET
AKFIS	Yıldız Pazar	31.3.2026	29.4.2026	HAYIR	EVET	HAYIR	HAYIR	HAYIR
ISKPL	Yıldız Pazar	31.3.2026	29.4.2026	HAYIR	EVET	HAYIR	HAYIR	HAYIR
RALYH	Yıldız Pazar	31.3.2026	29.4.2026	HAYIR	EVET	HAYIR	HAYIR	HAYIR
ESCAR	Yıldız Pazar	30.3.2026	29.4.2026	HAYIR	EVET	HAYIR	HAYIR	HAYIR
KTLEV	Yıldız Pazar	30.3.2026	29.4.2026	HAYIR	EVET	HAYIR	HAYIR	HAYIR
KLSYN	Ana Pazar	27.3.2026	24.4.2026	HAYIR	EVET	HAYIR	HAYIR	HAYIR
EMKEL	Ana Pazar	26.3.2026	24.4.2026	HAYIR	EVET	HAYIR	HAYIR	HAYIR
FONET	Ana Pazar	26.3.2026	24.4.2026	HAYIR	EVET	HAYIR	HAYIR	HAYIR
MSGYO	Ana Pazar	26.3.2026	24.4.2026	HAYIR	EVET	HAYIR	HAYIR	HAYIR
PRZMA	Ana Pazar	25.3.2026	24.4.2026	EVET	EVET	HAYIR	HAYIR	EVET
ECOGR	Yıldız Pazar	25.3.2026	24.4.2026	HAYIR	EVET	HAYIR	HAYIR	HAYIR
AYCES	Ana Pazar	23.3.2026	22.4.2026	HAYIR	EVET	HAYIR	HAYIR	HAYIR
OZSUB	Ana Pazar	23.3.2026	22.4.2026	HAYIR	EVET	HAYIR	HAYIR	HAYIR
MANAS	Ana Pazar	18.3.2026	17.04.2026	EVET	EVET	HAYIR	HAYIR	HAYIR
YAPRK	Ana Pazar	18.3.2026	17.04.2026	EVET	EVET	HAYIR	HAYIR	HAYIR
LXGYO	Ana Pazar	17.3.2026	16.4.2026	HAYIR	EVET	HAYIR	HAYIR	HAYIR
TATEN	Yıldız Pazar	13.3.2026	15.4.2026	HAYIR	EVET	HAYIR	HAYIR	HAYIR
SVGYO	Ana Pazar	12.3.2026	10.4.2026	HAYIR	EVET	HAYIR	HAYIR	HAYIR
MARKA	Ana Pazar	11.3.2026	10.4.2026	HAYIR	EVET	HAYIR	HAYIR	HAYIR
BORLS	Yıldız Pazar	9.3.2026	8.4.2026	HAYIR	EVET	HAYIR	HAYIR	HAYIR
ZERGY	Yıldız Pazar	9.3.2026	8.4.2026	EVET	EVET	HAYIR	HAYIR	HAYIR

XUTUM HİSSELERİ GÜNLÜK PARA GİRİŞ ÇIKIŞ TABLOSU			
BIST100 HİSSELERİ	TOPLAM	BIST100 HİSSELERİ	TOPLAM
GARAN	115.262.000	BIMAS	-97.449.970
EREGL	90.510.560	MGROS	-94.331.560
TERA	41.493.230	SAHOL	-84.310.020
KTLEV	39.287.230	SASA	-59.871.200
PEKGY	37.398.890	TRALT	-56.305.500
SVGYO	32.674.950	YKBNK	-53.834.340
KBORU	22.920.520	ASELS	-52.529.570
ALTNY	22.819.090	PETKM	-43.999.670
BIGTK	19.124.160	AKBNK	-43.347.920
OBAMS	18.316.480	CVKMD	-38.832.470

KURUM İŞLEMLERİ (SON 10 GÜN)			
KURUM ADI	NET(+)	KURUM ADI	NET(-)
TERA YATIRIM MENKUL	29.851.219.538	A1 CAPITAL MENKUL DEGERLER	- 15.915.475.689
PUSULA YATIRIM	5.038.006.835	INFO YATIRIM MENKUL	- 6.366.297.116
AK YATIRIM	3.409.283.504	TEB YATIRIM	- 4.762.434.606
GEDIK YATIRIM	3.362.585.634	TACIRLER YAT.	- 3.691.535.636
DENİZ YATIRIM	2.412.256.259	QNB YATIRIM MENKUL	- 3.424.199.447
ALNUS YATIRIM MENKUL	2.060.757.669	BANK-OF-AMERICA YATIRIM BANK	- 2.891.634.950
MIDAS MENKUL	1.174.092.955	IS YATIRIM	- 2.226.939.524
BASKENT MENKUL	1.107.479.413	ATA YATIRIM	- 1.555.515.180
GLOBAL MENKUL	1.062.220.970	UNLU MENKUL DEGERLER	- 1.347.119.160
ZIRAAT YAT.	957.989.035	SEKER YATIRIM	- 1.237.611.566

KURUM PARA GİRİŞ ÇIKIŞ					
KURUM ADI	NET TUTAR	KAÇ GÜNDÜR (+)	KURUM ADI	NET TUTAR	KAÇ GÜNDÜR (-)
PUSULA YATIRIM	5.038.006.835	8	BANK-OF-AMERICA YATIRIM BANK	- 2.891.634.950	10
IS YATIRIM	- 2.226.939.524	10	QNB YATIRIM MENKUL	- 3.424.199.447	9
BULLS YATIRIM MENKUL	392.086.028	10	INFO YATIRIM MENKUL	- 6.366.297.116	6
YAPI KREDİ YAT.	- 407.906.360	10	A1 CAPITAL MENKUL DEGERLER	- 15.915.475.689	10
GARANTI BBVA	- 812.455.663	10	MEKSA YATIRIM	- 556.457.107	10
MIDAS MENKUL	1.174.092.955	10	HSBC YATIRIM	- 592.793.858	8
HALK YATIRIM	- 664.344.956	10	GLOBAL MENKUL	1.062.220.970	8
KUVEYT-TURK YATIRIM	78.574.032	10	TACIRLER YAT.	- 3.691.535.636	10
AK YATIRIM	3.409.283.504	10	ALLBATROSS YATIRIM	- 202.410.352	3
VAKIF YAT.	421.636.255	10	COLENDI MENKUL	- 482.433.117	7

HISSE SENEDİ PARA GİRİŞ ÇIKIŞ TABLOSU

NET (+)		NET (-)		DÜZENLİ (+)			DÜZENLİ (-)		
KOD	TUTAR	KOD	TUTAR	KOD	KAÇ GÜN	TUTAR	KOD	KAÇ GÜN	TUTAR
TERA	1.112.046.940	AKBNK	- 785.104.410	FZLGY	10	- 305.810.060	BINBN	8	155.510.201
TUPRS	1.026.651.236	ISCTR	- 472.863.580	EREGL	8	7.680.098	MNDRS	10	- 31.877.198
ASTOR	710.702.794	GARAN	- 305.810.060	KTLEV	10	338.715.590	SANKO	8	- 166.563.393
KCHOL	574.959.970	TRALT	- 255.889.289	PENTA	8	35.729.110	SEGYO	8	- 77.934.708
KTLEV	338.715.590	SAHOL	- 166.563.393	TATEN	10	91.839.093	TRILC	5	- 255.889.289
THYAO	328.957.174	PETKM	- 154.889.376	KBORU	9	32.330.413	YYAPI	8	- 151.840.410
ASELS	287.262.060	YKBNK	- 151.840.410	ALTNY	10	14.336.487	ASELS	10	287.262.060
DSTKF	266.019.793	EFOR	- 132.823.126	BIGTK	7	- 52.641.789	PKART	7	- 154.889.376
TCELL	169.954.369	FROTO	- 125.194.486	ODAS	10	36.760.973	AKBNK	8	- 785.104.410
BIMAS	155.510.201	FZLGY	- 112.925.019	ALKLC	8	96.765.938	CWENE	10	- 72.954.929

GENEL KURUL TABLOSU

KOD	TARİH	SAAT	KURUL TİPİ	ÖNEMLİ HAK
BIOEN	5.04.2026	10:30	OLAĞAN	TEMETTÜ
MARBL	5.04.2026	10:30	OLAĞAN	TEMETTÜ
AKMGY	6.04.2026	11:00	OLAĞAN	TEMETTÜ, AVANS
ALKA	6.04.2026	14:00	OLAĞAN	TEMETTÜ
A1CAP	6.04.2026	11:00	OLAĞAN	TEMETTÜ
BRYAT	6.04.2026	11:00	OLAĞAN	TEMETTÜ
ENSRI	6.04.2026	11:00	OLAĞAN	TEMETTÜ
GUNDG	6.04.2026	10:00	OLAĞAN	TEMETTÜ, ÖNEMLİ NİTELİK
SMRTG	6.04.2026	10:30	OLAĞAN	TEMETTÜ
SODSN	6.04.2026	10:30	OLAĞAN	TEMETTÜ
TMPOL	6.04.2026	11:00	OLAĞAN	TEMETTÜ
CCOLA	7.04.2026	11:00	OLAĞAN	TEMETTÜ
LIDER	7.04.2026	10:00	OLAĞAN	KST, TEMETTÜ
MEGMT	7.04.2026	15:00	OLAĞAN	TEMETTÜ
ODINE	7.04.2026	10:00	OLAĞAN	TEMETTÜ
KLNMA	7.04.2026	10:00	OLAĞAN	KST, TEMETTÜ
ALKIM	8.04.2026	14:00	OLAĞAN	TEMETTÜ
BEYAZ	8.04.2026	10:00	OLAĞAN	TEMETTÜ
FLAP	8.04.2026	14:00	OLAĞAN	TEMETTÜ
GLCVY	8.04.2026	10:00	OLAĞAN	KST, TEMETTÜ
GRTHO	8.04.2026	11:00	OLAĞAN	KST, TEMETTÜ
HATEK	8.04.2026	11:00	OLAĞAN	TEMETTÜ
TCKRC	8.04.2026	13:00	OLAĞAN	TEMETTÜ
KZGYO	8.04.2026	11:00	OLAĞAN	TEMETTÜ
PSGYO	8.04.2026	11:00	OLAĞAN	TEMETTÜ
RALYH	8.04.2026	11:00	OLAĞAN	TEMETTÜ
RALYH	8.04.2026	10:45	OLAĞAN	İMTİYAZLI
THYAO	8.04.2026	14:00	OLAĞAN	TEMETTÜ
TTKOM	8.04.2026	10:30	OLAĞAN	TEMETTÜ
HALKB	8.04.2026	10:00	OLAĞAN	TEMETTÜ
TURSG	8.04.2026	10:00	OLAĞAN	TEMETTÜ, SERMAYE ARTIRIMI
VAKBN	8.04.2026	10:00	OLAĞAN	TEMETTÜ
VAKKO	8.04.2026	14:00	OLAĞAN	TEMETTÜ
YONGA	8.04.2026	11:00	OLAĞAN	TEMETTÜ
ARMGD	9.04.2026	14:00	OLAĞAN	TEMETTÜ
BAYRK	9.04.2026	10:00	OLAĞAN	TEMETTÜ
DEVA	9.04.2026	10:00	OLAĞAN	KST, TEMETTÜ
DOHOL	9.04.2026	10:00	OLAĞAN	TEMETTÜ
KARDM	9.04.2026	09:30	OLAĞAN	KST, TEMETTÜ
POLTK	9.04.2026	11:00	OLAĞAN	TEMETTÜ

TEMETTÜ TABLOSU

KOD	Tarih	Verim	Son Kapanış	Brüt (TL)	Net (TL)	Dağıtım Oranı	Temettü Tutarı
ULUFA	6.04.2026	5,08%	4,86	0,247059	0,21	15,43%	113.400.071
YGGYO	7.04.2026	4,95%	213,00	10,55	10,55	75,01%	2.552.256.000
GARAN	7.04.2026	3,98%	132,20	5,266887	4,476854	17,00%	18.802.787.650
ENKAI	8.04.2026	2,24%	93,65	2,1	1,794333	57,71%	20.880.996.802
ENJSA	13.04.2026	4,40%	115,40	5,08	4,318	160,81%	5.099.855.800
ALBRK	15.04.2026	3,15%	8,30	0,261802	0,222532	8,50%	556.329.250
BEGYO	15.04.2026	0,46%	4,66	0,021472	0,021472	0,00%	17.500.000
SELEC	17.04.2026	0,54%	82,20	0,44	0,374	0,00%	236.352.600
KSTUR	20.04.2026	0,54%	2.980,00	16	13,6	68,48%	57.726.378

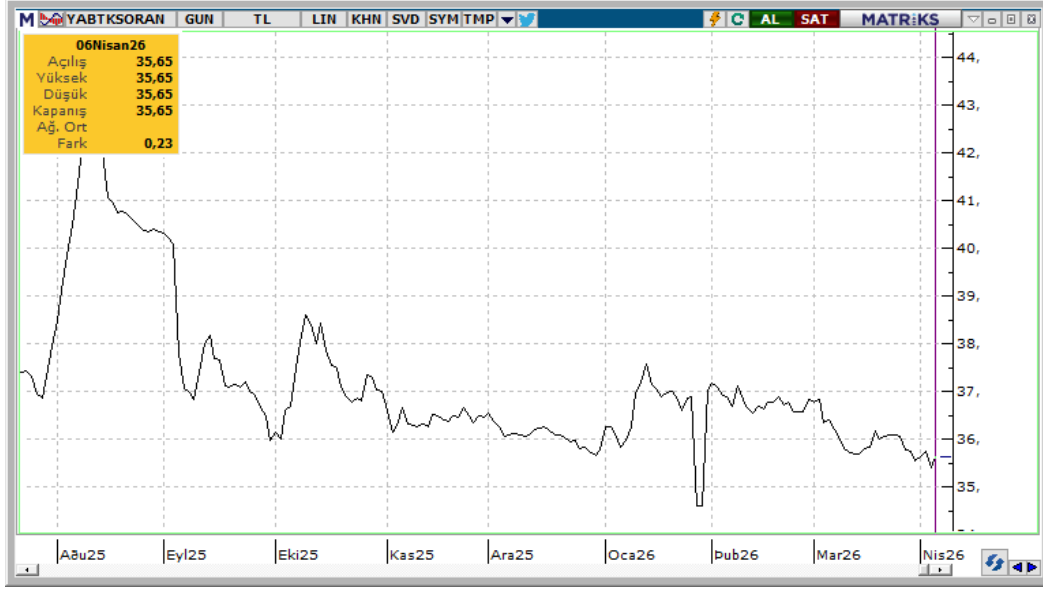
AÇIĞA SATIŞ TABLOSU

Açığa satış işlemleri SPK'nın 2026/19 nolu bülteni uyarınca 10 Nisan 2026 seans sonuna kadar yasaklanmıştır.

ARAŞTIRMA KAPSAMIMIZ

KOD	Şirket Adı	Hedef Fiyat	Tavsiye	Potansiyel	KAFİF
HALKB	T. Halk Bankası	100	AL	173,82%	-
LKMNH	Lokman Hekim Sağlık	30,4	AL	104,71%	+
GEDZA	Gediz Ambalaj	56,6	AL	98,88%	+
TNZTP	Tapdi Tınaztepe	44	AL	98,20%	+
GLCVY	Gelecek Varlık Yönetimi	125,6	AL	97,64%	-
TATEN	Tatlıpınar Enerji Üretim	23,76	AL	94,44%	-
ANHYT	Anadolu Hayat Emek.	201,72	AL	82,55%	-
AKGRT	Aksigorta	12,61	AL	79,12%	-
SELEC	Selçuk Ecza Deposu	140	AL	70,32%	+
GLRMK	Gülermak Ağır Sanayi	320	AL	69,76%	+
YKBNK	Yapı ve Kredi Bank.	57,1	AL	65,89%	-
ISCTR	İş Bankası (C)	21,3	AL	61,98%	-
AGESA	AGESA Hayat Emeklilik	350	AL	61,36%	-
VAKBN	Vakıflar Bankası	50	AL	60,57%	-
AKBNK	Akbank	107,4	AL	56,22%	-
ANSGR	Anadolu Sigorta	39,34	AL	51,19%	-
ALBRK	Albaraka Türk	12,54	AL	51,08%	+
GARAN	Garanti Bankası	199	AL	50,53%	-
TSKB	T.S.K.B.	16,64	TUT	46,87%	-
TURSG	Türkiye Sigorta	17,5	AL	38,34%	-

KURUMSAL TAKAS TABLOSU



YB TAKAS= 35,65 (+0,02)

KURUMSAL TAKAS VERİLERİ

YABANCILAR (+)

KOD	DEĞİŞİM (bps)	NİHAİ PAY (%)
TUPRS	34	32,84%
TAVHL	21	57,41%
BIMAS	10	44,37%
YKBNK	8	32,07%
KLRHO	5	17,04%
KTLEV	5	5,43%
EREGL	5	19,70%
VERUS	4	37,37%
AKFYE	4	26,68%
KCHOL	3	41,85%

YATIRIM FONLARI (+)

KOD	DEĞİŞİM (bps)	NİHAİ PAY (%)
KTLEV	53	21,33%
HEDEF	28	58,20%
TUPRS	20	7,03%
DSTKF	15	65,47%
KLRHO	14	59,85%
MAGEN	9	59,54%
ODINE	9	25,69%
GARAN	8	5,15%
BIMAS	8	5,47%
EREGL	6	16,84%

EMEKLİLİK FONLARI (+)

KOD	DEĞİŞİM (bps)	NİHAİ PAY (%)
TUPRS	30	8,62%
KRDMD	14	32,74%
BIMAS	10	9,87%
EREGL	10	5,37%
YKBNK	8	5,62%
ZPLIBF	7	36,53%
PETKM	7	4,27%
SASA	7	1,64%
APGLDF	6	99,55%
ISCTR	5	6,59%

YABANCILAR (-)

KOD	DEĞİŞİM (bps)	NİHAİ PAY (%)
ASELS	-35	52,05%
CCOLA	-10	74,69%
FROTO	-9	37,32%
THYAO	-8	18,57%
PEKGY	-6	8,10%
TOASO	-5	22,06%
GARAN	-5	6,21%
RYGYO	-5	41,17%
MPARK	-5	40,84%
SAHOL	-5	27,91%

YATIRIM FONLARI (-)

KOD	DEĞİŞİM (bps)	NİHAİ PAY (%)
TPKGYF1	-62	55,75%
ZRGYO	-16	65,39%
RALYH	-10	27,51%
GUNDG	-10	69,93%
PEKGY	-9	26,45%
FZLGY	-8	65,95%
LXGYO	-6	0,24%
ASELS	-5	4,65%
EFOR	-5	18,36%
ECILC	-5	11,03%

EMEKLİLİK FONLARI (-)

KOD	DEĞİŞİM (bps)	NİHAİ PAY (%)
ISGLKF	-28	96,63%
ZGOLDF	-24	87,22%
DOHOL	-15	22,66%
ASELS	-8	6,58%
TOASO	-7	16,71%
ENJSA	-7	22,34%
ANSGR	-5	14,49%
MPARK	-5	22,18%
FROTO	-5	6,89%
AYGAZ	-4	13,03%

YASAL UYARI—Burada yer alan her türlü bilgi, değerlendirme, yorum ve istatistiki şekil ve değerler hazırlandığı tarih itibariyle mevcut piyasa koşulları ve güvenilirliğine inanılan kaynaklardan elde edilerek derlenmiştir. PUSULA Yatırım Menkul Değerler A.Ş. tarafından, karşılığında herhangi bir maddi menfaat temin edilmeksizin, genel anlamda bilgi vermek amacıyla hazırlanmış olup, hiçbir şekilde yönlendirici nitelikte olmayan bilgiler yatırımcılar tarafından danışmanlık faaliyeti olarak kabul edilmemeli ve yatırım kararlarına esas olarak alınmamalıdır. Bu bilgiler, belli bir getirinin sağlanmasına yönelik olarak verilmemekte ve bu yönde herhangi bir şekilde taahhüt veya garantimiz bulunmamaktadır. Bu itibarla bu sayfalarda yer alan ve hiç bir şekilde yönlendirici nitelikte olmayan hususlar hakkında herhangi bir sorumluluğumuz bulunmamaktadır. Gerek bu yayındaki, gerekse bu yayında kullanılan kaynaklardaki hata ve eksikliklerden ve bu yayındaki bilgilerin kullanılması sonucunda yatırımcıların ve/veya ilgili kişilerin uğrayabilecekleri doğrudan ve/veya dolaylı zararlardan, kâr yoksunluğundan manevi zararlardan her ne şekilde olursa olsun üçüncü kişilerin uğrayabileceği her türlü zararlardan dolayı PUSULA Yatırım Menkul Değerler A.Ş. sorumlu tutulamaz. Burada yer alan yatırım bilgi, yorum ve tavsiyeleri yatırım danışmanlığı kapsamında değildir. Yatırım danışmanlığı hizmeti, yetkili kuruluşlar tarafından kişilerin risk ve getiri tercihleri dikkate alınarak kişiye özel sunulmaktadır. Burada yer alan yorum ve tavsiyeler ise genel niteliktedir. Bu tavsiyeler mali durumunuz ile risk ve getiri tercihlerinize uygun olmayabilir. Bu nedenle, sadece burada yer alan bilgilere dayanılarak yatırım kararı verilmesi beklentilerinize uygun sonuçlar doğurmayabilir.

ÇEKİNCE—Bu rapor tarafımızca doğruluğu kabul edilmiş kaynaklar kullanılarak hazırlanmış olup yatırımcılara kendi oluşturacakları yatırım kararlarında yardımcı olmayı hedeflemekte ve herhangi bir yatırım aracını alma veya satma yönünde yatırımcıların kararlarını etkilemeyi amaçlamamaktadır. Yatırımcıların verecekleri yatırım kararları ile bu raporda bulunan görüş, bilgi ve veriler arasında bir bağlantı kurulamayacağı gibi, söz konusu kararların neticesinde oluşabilecek yanlışlık ve zararlardan kurum çalışanları ile PUSULA Yatırım Menkul Değerler A.Ş.'nin herhangi bir sorumluluğu bulunmamaktadır. Bu rapordaki her türlü iç ce dış piyasa tablo grafikler, bu konularda resmi hizmet veren yetkili üçüncü kişi kurumlardan elde edilmiş olup, PUSULA Yatırım Menkul Değerler A.Ş. tarafından herhangi bir maddi menfaat beklentisi olmaksızın genel anlamda bilgilendirmek amacıyla hazırlanmıştır. Bu raporda bulunan bilgiler belli bir gelirin sağlanmasına yönelik olarak verilmemektedir.

T +90 (212) 370 0370

F +90 (212) 370 0371

arastirma@pusulayatirim.com.tr

Fulya Mah. Büyükdere Cad. Torun Center No: 74 A/53 34394
Şişli/İstanbul