

ULUSAL ENDEKSLER

XU100	KAPANIŞ	13.112,31	GETİRİ	1,36%
XU050		11.755,93		1,49%
XU030		14.970,91		1,45%
XBANK		16.282,53		1,94%
XUSIN		16.624,99		1,38%
XUMAL		18.361,74		1,51%
XTUMY		66.008,15		1,44%
XHARZ		263.707,87		1,38%

KÜRESEL - MSCI

ACWI	KAPANIŞ	998,37	GETİRİ	0,39%
DÜNYA		4.330,11		0,34%
ASYA - JP HARIÇ		942,12		0,88%
AVRUPA		199,25		0,05%
EM		1.457,43		0,80%

DATALAR

CDS	KAPANIŞ	284,55	FARK(bps)	-457
TR-VIX		38,77		-25
S&P-VIX		24,23		-25

DÖVİZ

DOLAR	KAPANIŞ	44,51	GETİRİ	0,03%
AVRO		51,38		0,19%
STERLİN		59,01		0,26%
FRANK		55,90		0,22%

EMTİA

ONS ALTIN	KAPANIŞ	4.660,00	GETİRİ	-0,62%
GÜMÜŞ		72,30		-0,41%
HAM PETROL		115,70		3,86%
BRENT PETROL		111,40		1,36%
BAKIR		5,60		-0,36%
DOĞALGAZ		2,81		0,36%

TAHVİL

TRY 2Y	KAPANIŞ	41,48	FARK(bps)	364
TRY 5Y		38,06		300
TRY 10Y		32,79		234
ABD 2Y		3,87		1,0
ABD 10Y		4,35		0
ALMANYA 10Y		3,00		-1

Düşük likidite ultiyatomu

Küresel piyasalarda Paskalya çerçevesinde düşük likidite ortamı izlenirken ABD Başkanı Trump asla boş durmuyor. ABD Başkanı Trump, diplomatik bir anlaşmaya ulaşılabileceğine dair işaretler varsa İran'a yönelik planlanan askeri hareketi erteleyebilir. Medya raporları Axios'un haberine atıfta bulunarak bu bilgiyi paylaştı. Axios, ABD'li yetkililere dayandırdığı haberinde Trump'ın devam eden görüşmelerden çıkacak herhangi bir anlaşmayı kabul etmeye açık olduğunu belirtti. Ancak İran'ın gerekli tavizleri vermeye hazır olup olmadığı belirsiz. İran, ABD'nin aracı ülkeler üzerinden ilettiği geçici ateşkes önerisini reddederek çatışmaların tamamen sona ermesini ve yaptırımların kaldırılmasını şart koştu. Katar'dan sıvılaştırılmış doğalgaz taşıyan iki tanker, Basra Körfezi'nden Hürmüz Boğazı üzerinden çıkma girişimi başarısız oldu. Sırbistan'ın Kanjiza bölgesinde, TürkAkım doğal gaz boru hattı yakınlarında iki çantada patlayıcı madde bulunduğu duyurulmuştu. Olay, pazar günü Macaristan'da yapılacak seçim öncesinde tansiyonu yükseltiyor. **Yeni günde Avrupa piyasaları pozitif ayrışırken Asya-Pasifik Çin'in tatil olmasıyla birlikte karmaşık, ABD piyasaları ise Trump'ın verdiği sürenin tamamlanmasını bekleme odağıyla satıcı seyreliyor. Çarşamba saat 3 (TSİ) itibariyle Trump'ın İran'a verdiği süre sona erecek.**

İç tarafta gerginliğin azalıyor oluşu beklentileriyle birlikte alıcılı seyrin devamını takip ettik. Endeksin 13 ve 13030 üzerinde kapanışını pozitif karşılıyoruz.

TCMB'ye göre jeopolitik gelişmelerin etkisiyle akaryakıt öncülüğünde yükselen enerji fiyatları, ay boyunca enflasyon görünümünün belirleyicisi oldu. TCMB Mart ayında tüketici enflasyonunun ana eğiliminin gerilediğini belirtti. İlaveten dün Kabine Toplantısı sonrası Cumhurbaşkanı Erdoğan güncel programdan taviz yok mesajı piyasalarca olumlu karşılandı.

Yeni günde 13 bin üzeri kalıcılık arama çabamız sürecektir. 13030 destek 13222 direnç olarak takip edilecektir.

GÜNDEM

ABD-İRAN-İSRAİL	Ana gündemimiz savaş olmaya devam ediyor
ENPRA	QNBTR'dan bölünen şirket serbest marj ile PÖİP'te işlem görmeye başlayacak
ADEL	Açığa satış ve kredili işlem yasağı tedbiri geldi. Son tarih 6 Mayıs
GARAN	Bugün temettü ödeyecek. Brüt 5,266887 TL
YGGYO	Bugün temettü ödeyecek. Brüt 10,55 TL

Detaylarına bir sonraki sayfadan itibaren erişebilirsiniz

Saat	Ülke	Dönem	Gelişme	Beklenti	Önceki
10:55	Almanya	Mart	Hizmet PMI	51,2	51,2
10:55	Almanya	Mart	Bileşik PMI	51,9	51,9
11:00	Bölgesi Avro	Mart	Hizmet PMI	50,1	50,1
11:00	Bölgesi Birleşik	Mart	Bileşik PMI	50,5	50,5
11:30	Krallık Birleşik	Mart	Bileşik PMI	51	51
11:30	Krallık	Mart	Hizmet PMI	51,2	51,2
15:15	ABD	Haftalık	ADP İstihdam Değişimi		10 bin
19:00	ABD	Mart	EIA Kısa Vadeli Görünüm		

TEKNİK GÖRÜNÜM

XU100 Teknik Görünüm

13 bin üzeri kapanışı pozitif karşılıyoruz. Yeni günde de 13030 üzeri kalıcılık çabasını arıyor olacağız.

Dirençler: 13222-13555-13875

Destekler: 12030-12555-13030



VIOP Teknik Görünüm

15 binin dibinden haftayı kapattık. Yeni haftada 15 bin üzeri kapanış önem arz ediyor.

Dirençler: 15550-15750-16060

Destekler: 14549-15050-15222



İŞLEM AKTİVİTESİ VERİLERİ

AKTİVİTE ARTAN			AKTİVİTE AZALAN			ENDEKS ETKİSİ (XU100)	
KOD	HACİM DEĞİŞİMİ (%)	GETİRİ (%)	KOD	HACİM DEĞİŞİMİ (%)	GETİRİ (%)	KOD	KATKI
VKGYO	746,81	-1,09	DOHOL	-84,13	1,28	ASELS	19,71
UFUK	733,72	5,99	INTEM	-80,95	0,18	AKBNK	10,75
YIGIT	705,77	4,99	YAYLA	-77,24	0,54	SAHOL	7,6
KARTN	486,34	2,23	GLRYH	-77,04	1,90	EREGL	7,45
DUNYH	473,82	2,46	SEKFK	-72,71	1,73	YKBNK	6,07
EN ÇOK YÜKSELENLER			EN ÇOK DÜŞENLER			ENDEKS ETKİSİ (XU100)	
KOD	HACİM DEĞİŞİMİ (%)	GETİRİ (%)	KOD	HACİM DEĞİŞİMİ (%)	GETİRİ (%)	KOD	KATKI
AYEN	8,26	10,00	ULAS	-23,28	-9,97	KLRHO	-6,95
CRFSA	22,07	10,00	NIBAS	408,90	-9,97	AEFES	-1,22
GEREL	383,90	9,99	IHAAS	80,97	-9,96	TABGD	-0,64
PAGYO	-9,39	9,99	KLRHO	-26,00	-7,47	AKSA	-0,55
SEGMN	-16,40	9,98	EDATA	-35,38	-5,95	TKFEN	-0,5

PAY GERİ ALIMLARI

KOD	ALINAN LOT	TOPLAM ALINAN LOT	TOPLAM ALIM/SERMAYE	ALİŞ ORTALAMASI	FİYAT	FARK
DAGI	33.404	5.248.196	1,31%	6,92	5,75	-16,91%
EFOR	2.000.000	8.179.000	0,38%	8,68	7,16	-17,51%
GLYHO	211.599	24.751.987	1,27%	9,24	14,55	57,47%

ŞİRKET HABERLERİ

AKENR – Nötr: Erzin Doğalgaz Kombine Çevrim Santrali'nde, Nisan-Mayıs 2026 döneminde gerçekleştirilmesi planlanan periyodik bakım çalışmalarına başlandı. Söz konusu bakım çalışmaları süresince santralde üretim faaliyetlerine geçici olarak ara verilecek.

BMSTL – Sınırlı Olumlu: Şirket %100 oranında bedelsiz sermaye artırım kararı aldı.

ANELE – Nötr: Finans kuruluşlarından kullanılmış olan nakdi ve gayri nakdi kredilere ilişkin akdedilen "Yeniden Yapılandırma Sözleşmesi" hükümleri ile ilgili süreç devam ettiğinden, finans kuruluşlarının mutabakatı ile süre 30 Nisan'a kadar uzatıldı.

FRIGO – Nötr: Geri alınan paylardan 1.000.000 adedi 10,05-10,06 TL fiyat aralığından satıldı. Satış sonucu oluşan 5.958.460 TL tutarındaki kar işletme sermayesinde kullanılacak.

MGROS – Olumlu: Mart ayında 13 adet Migros, 2 adet Migros Jet, 2 adet Macrocenter olmak üzere toplam 17 yeni mağaza hizmete açıldı.

GUBRF – Olumlu: Yarımca Tesisleri'nde bulunan üretim tesisi hattı devre dışı bırakılmış olup yerine, 30 ton/saat kapasiteli yeni ve modern yavaş salımlı gübre üretim hattı entegre depolama alt yapısı ile birlikte devreye alındı.

CEOEM – Olumlu: Şirketimiz, yurt içinde faaliyet gösteren bir kamu kurumu tarafından gerçekleştirilen Spor Organizasyonu ihalesini kazanmıştır. Söz konusu ihale kapsamında, organizasyonun planlanması, yürütülmesi ve koordinasyonuna ilişkin olarak Şirketimiz ile ilgili kamu kurumu arasında 689.500.000 TL + KDV bedelli hizmet sözleşmesi imzalanacaktır.

POLHO – Olumlu: Kısmi bölünme ve pay satış süreci Rekabet Kurulu tarafından onaylandı

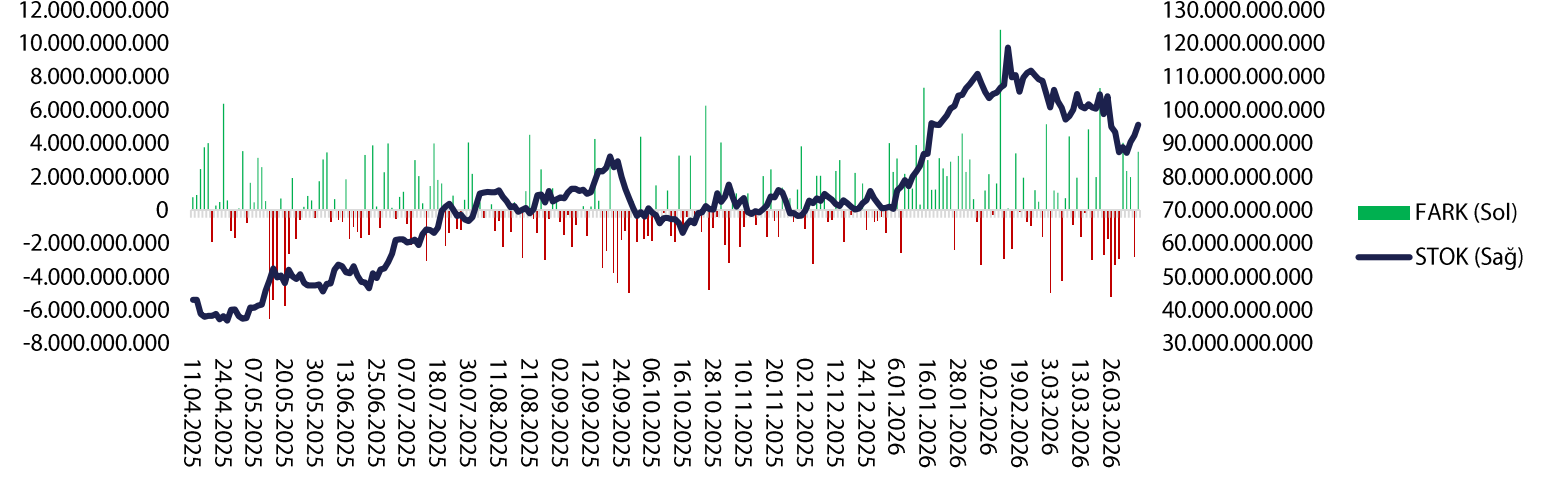
HLGYO – Olumlu: 30 Haziran'da ödenmek üzere 0,5755208 TL brüt temettü ödenme kararı aldı. Ayrıca %56,25 oranında bedelsiz temettü ödenmesine karar verildi.

TURSG – Olumlu: Şirketimizin 01.01.2026 - 31.03.2026 dönemi bağımsız denetimden geçmemiş brüt prim üretimi 53.805.814.884 TL 'ye ulaşarak ve bir önceki yılın aynı dönemine göre %30 oranında artışla gerçekleşmiştir (geçen yıl aynı dönem 41.401.841.724 TL).

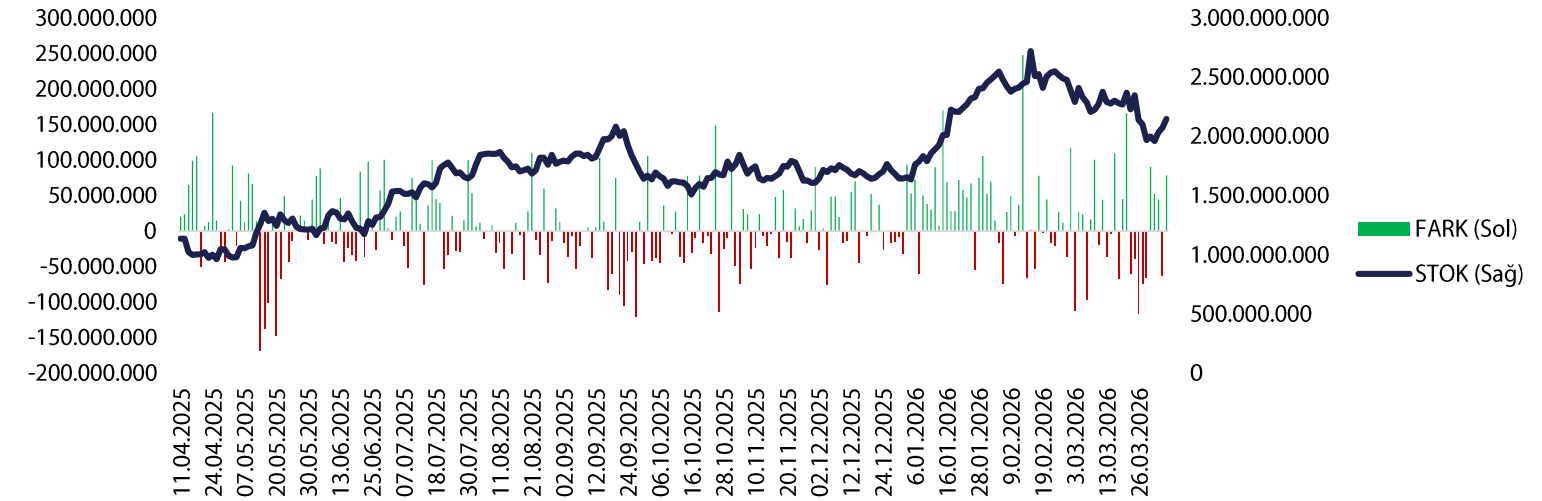
RAYSG – Sınırlı Olumlu: Şirketimizin 2026 yılı Ocak-Mart dönemine ait denetlenmemiş brüt prim tutarı 11.217.023.051 TL'dir. Prim üretimi, bir önceki yılın aynı dönemine kıyasla % 10,65 oranında artış göstermiştir.

BoFA İŞLEMLERİ

BoFA Para Giriş-Çıkış - TL



BoFA Para Giriş-Çıkış (\$)



VBTS TABLOSU

KOD	PAZAR	BAŞLANGIÇ TARİHİ	BİTİŞ TARİHİ	BRÜT TAKAS	KREDİLİ ALIM AÇIĞA SATIŞ	İNTERNET İŞLEM	TEK FİYAT	EMİR PAKET TEDBİRİ
ADEL	Ana Pazar	7.4.2026	6.5.2026	HAYIR	EVET	HAYIR	HAYIR	HAYIR
EDATA	Ana Pazar	6.4.2026	5.5.2026	EVET	EVET	HAYIR	HAYIR	HAYIR
ULAS	Alt Pazar	3.4.2026	30.4.2026	EVET	EVET	HAYIR	HAYIR	EVET
EFOR	Yıldız Pazar	2.4.2026	30.4.2026	HAYIR	EVET	HAYIR	HAYIR	HAYIR
FZLGY	Yıldız Pazar	2.4.2026	30.4.2026	HAYIR	EVET	HAYIR	HAYIR	HAYIR
BURVA	Alt Pazar	2.4.2026	30.4.2026	EVET	EVET	HAYIR	HAYIR	EVET
SEKUR	Alt Pazar	1.4.2026	30.4.2026	EVET	EVET	HAYIR	HAYIR	EVET
AKFIS	Yıldız Pazar	31.3.2026	29.4.2026	HAYIR	EVET	HAYIR	HAYIR	HAYIR
ISKPL	Yıldız Pazar	31.3.2026	29.4.2026	HAYIR	EVET	HAYIR	HAYIR	HAYIR
RALYH	Yıldız Pazar	31.3.2026	29.4.2026	HAYIR	EVET	HAYIR	HAYIR	HAYIR
ESCAR	Yıldız Pazar	30.3.2026	29.4.2026	HAYIR	EVET	HAYIR	HAYIR	HAYIR
KTLEV	Yıldız Pazar	30.3.2026	29.4.2026	HAYIR	EVET	HAYIR	HAYIR	HAYIR
KLSYN	Ana Pazar	27.3.2026	24.4.2026	HAYIR	EVET	HAYIR	HAYIR	HAYIR
EMKEL	Ana Pazar	26.3.2026	24.4.2026	HAYIR	EVET	HAYIR	HAYIR	HAYIR
FONET	Ana Pazar	26.3.2026	24.4.2026	HAYIR	EVET	HAYIR	HAYIR	HAYIR
MSGYO	Ana Pazar	26.3.2026	24.4.2026	HAYIR	EVET	HAYIR	HAYIR	HAYIR
PRZMA	Ana Pazar	25.3.2026	24.4.2026	EVET	EVET	HAYIR	HAYIR	EVET
ECOGR	Yıldız Pazar	25.3.2026	24.4.2026	HAYIR	EVET	HAYIR	HAYIR	HAYIR
AYCES	Ana Pazar	23.3.2026	22.4.2026	HAYIR	EVET	HAYIR	HAYIR	HAYIR
OZSUB	Ana Pazar	23.3.2026	22.4.2026	HAYIR	EVET	HAYIR	HAYIR	HAYIR
MANAS	Ana Pazar	18.3.2026	17.04.2026	EVET	EVET	HAYIR	HAYIR	HAYIR
YAPRK	Ana Pazar	18.3.2026	17.04.2026	EVET	EVET	HAYIR	HAYIR	HAYIR
LXGYO	Ana Pazar	17.3.2026	16.4.2026	HAYIR	EVET	HAYIR	HAYIR	HAYIR
TATEN	Yıldız Pazar	13.3.2026	15.4.2026	HAYIR	EVET	HAYIR	HAYIR	HAYIR
SVGYO	Ana Pazar	12.3.2026	10.4.2026	HAYIR	EVET	HAYIR	HAYIR	HAYIR
MARKA	Ana Pazar	11.3.2026	10.4.2026	HAYIR	EVET	HAYIR	HAYIR	HAYIR
BORLS	Yıldız Pazar	9.3.2026	8.4.2026	HAYIR	EVET	HAYIR	HAYIR	HAYIR
ZERGY	Yıldız Pazar	9.3.2026	8.4.2026	EVET	EVET	HAYIR	HAYIR	HAYIR

XUTUM HİSSELERİ GÜNLÜK PARA GİRİŞ ÇIKIŞ TABLOSU			
BIST100 HİSSELERİ	TOPLAM	BIST100 HİSSELERİ	TOPLAM
ASELS	190.771.500	THYAO	-105.060.600
SASA	176.160.300	AEFES	-61.533.480
AKBNK	150.436.400	EREGL	-43.580.810
SAHOL	149.699.500	TKFEN	-41.337.700
PETKM	149.244.300	KLRHO	-38.366.670
GARAN	139.971.200	MEGMT	-29.816.740
TUPRS	112.649.800	TABGD	-24.036.540
KCHOL	107.421.100	SKBNK	-19.854.520
TERA	83.664.180	KZBGY	-18.270.090
ISCTR	56.280.870	CWENE	-17.393.420

KURUM İŞLEMLERİ (SON 10 GÜN)			
KURUM ADI	NET(+)	KURUM ADI	NET(-)
TERA YATIRIM MENKUL	31.435.788.027	A1 CAPITAL MENKUL DEGERLER	- 16.260.983.668
PUSULA YATIRIM	5.283.770.387	INFO YATIRIM MENKUL	- 6.918.812.454
AK YATIRIM	3.739.485.346	BANK-OF-AMERICA YATIRIM BANK	- 6.726.790.027
DENİZ YATIRIM	2.833.186.831	TACIRLER YAT.	- 3.901.698.678
GEDİK YATIRIM	2.580.622.688	IS YATIRIM	- 3.437.809.495
ALNUS YATIRIM MENKUL	2.040.277.322	QNB YATIRIM MENKUL	- 2.896.544.925
GLOBAL MENKUL	1.675.865.666	TEB YATIRIM	- 2.513.883.055
MIDAS MENKUL	1.186.894.564	UNLU MENKUL DEGERLER	- 1.520.978.259
BASKENT MENKUL	1.127.833.216	SEKER YATIRIM	- 1.280.270.394
HSBC YATIRIM	457.747.997	ATA YATIRIM	- 1.273.410.570

KURUM PARA GİRİŞ ÇIKIŞ					
KURUM ADI	NET TUTAR	KAÇ GÜNDÜR (+)	KURUM ADI	NET TUTAR	KAÇ GÜNDÜR (-)
BANK-OF-AMERICA YATIRIM BANK	- 6.726.790.027	10	INFO YATIRIM MENKUL	- 6.918.812.454	7
PUSULA YATIRIM	5.283.770.387	9	IS YATIRIM	- 3.437.809.495	10
ALNUS YATIRIM MENKUL	2.040.277.322	10	GARANTI BBVA	- 1.232.821.601	10
YATIRIM-FINANSMAN MENKUL	27.762.242	9	AK YATIRIM	3.739.485.346	9
DENİZ YATIRIM	2.833.186.831	9	YAPI KREDİ YAT.	- 459.774.365	10
HSBC YATIRIM	457.747.997	10	TEB YATIRIM	- 2.513.883.055	10
TACIRLER YAT.	- 3.901.698.678	10	VAKIF YAT.	53.724.483	10
A1 CAPITAL MENKUL DEGERLER	- 16.260.983.668	10	BULLS YATIRIM MENKUL	- 7.394.009	10
INVESTAZ YATIRIM	- 247.668.366	10	OYAK YATIRIM	- 142.962.612	8
MEKSA YATIRIM	- 746.949.061	10	HALK YATIRIM	- 943.894.759	10

HİSSE SENEDİ PARA GİRİŞ ÇIKIŞ TABLOSU										
NET (+)			NET (-)			DÜZENLİ (+)			DÜZENLİ (-)	
KOD	TUTAR	KOD	TUTAR	KOD	KAÇ GÜN	TUTAR	KOD	KAÇ GÜN	TUTAR	
TERA	1.062.470.420	ASELS	- 339.261.240	ASELS	9	- 339.261.240	TMSN	10	353.955.974	
ASTOR	682.577.694	AKBNK	- 243.108.510	SDTTR	10	114.402.222	AEFES	10	- 49.180.547	
KCHOL	606.147.130	TRALT	- 217.215.734	AKBNK	10	- 243.108.510	ESCAR	10	- 67.776.342	
TUPRS	605.059.036	EFOR	- 145.754.196	SANEL	10	9.603.157	TNZTP	8	- 45.562.142	
KTLEV	415.461.240	ECILC	- 120.175.410	PGSUS	10	91.377.994	KLSYN	8	- 70.965.038	
THYAO	353.955.974	SISE	- 93.383.553	FZLGY	10	- 85.428.720	MERIT	9	- 47.167.307	
DSTKF	283.818.162	TTKOM	- 90.147.034	TURSG	9	605.059.036	TBORG	9	- 27.644.995	
BIMAS	172.590.462	CVKMD	- 88.322.684	KCHOL	10	606.147.130	SMART	10	- 15.811.965	
KRDMD	161.611.127	SOKM	- 87.970.825	ISCTR	10	- 87.401.210	LIDER	10	- 8.723.057	
TEHOL	143.286.670	ISCTR	- 87.401.210	KTLEV	10	415.461.240	DAGI	9	- 21.177.112	

GENEL KURUL TABLOSU

KOD	TARİH	SAAT	KURUL TİPİ	ÖNEMLİ HAK
AKMGY	6.04.2026	11:00	OLAĞAN	TEMETTÜ, AVANS
ALKA	6.04.2026	14:00	OLAĞAN	TEMETTÜ
A1CAP	6.04.2026	11:00	OLAĞAN	TEMETTÜ
BRYAT	6.04.2026	11:00	OLAĞAN	TEMETTÜ
ENSRI	6.04.2026	11:00	OLAĞAN	TEMETTÜ
GUNDG	6.04.2026	10:00	OLAĞAN	TEMETTÜ, ÖNEMLİ NİTELİK
SMRTG	6.04.2026	10:30	OLAĞAN	TEMETTÜ
SODSN	6.04.2026	10:30	OLAĞAN	TEMETTÜ
TMPOL	6.04.2026	11:00	OLAĞAN	TEMETTÜ
CCOLA	7.04.2026	11:00	OLAĞAN	TEMETTÜ
LIDER	7.04.2026	10:00	OLAĞAN	KST, TEMETTÜ
MEGMT	7.04.2026	15:00	OLAĞAN	TEMETTÜ
ODINE	7.04.2026	10:00	OLAĞAN	TEMETTÜ
KLNMA	7.04.2026	10:00	OLAĞAN	KST, TEMETTÜ
ALKIM	8.04.2026	14:00	OLAĞAN	TEMETTÜ
BEYAZ	8.04.2026	10:00	OLAĞAN	TEMETTÜ
FLAP	8.04.2026	14:00	OLAĞAN	TEMETTÜ
GLCVY	8.04.2026	10:00	OLAĞAN	KST, TEMETTÜ
GRTHO	8.04.2026	11:00	OLAĞAN	KST, TEMETTÜ
HATEK	8.04.2026	11:00	OLAĞAN	TEMETTÜ
TCKRC	8.04.2026	13:00	OLAĞAN	TEMETTÜ
KZGYO	8.04.2026	11:00	OLAĞAN	TEMETTÜ
PSGYO	8.04.2026	11:00	OLAĞAN	TEMETTÜ
RALYH	8.04.2026	11:00	OLAĞAN	TEMETTÜ
RALYH	8.04.2026	10:45	OLAĞAN	İMTİYAZLI
THYAO	8.04.2026	14:00	OLAĞAN	TEMETTÜ
TTKOM	8.04.2026	10:30	OLAĞAN	TEMETTÜ
HALKB	8.04.2026	10:00	OLAĞAN	TEMETTÜ
TURSG	8.04.2026	10:00	OLAĞAN	TEMETTÜ, SERMAYE ARTIRIMI
VAKBN	8.04.2026	10:00	OLAĞAN	TEMETTÜ
VAKKO	8.04.2026	14:00	OLAĞAN	TEMETTÜ
YONGA	8.04.2026	11:00	OLAĞAN	TEMETTÜ
ARMGD	9.04.2026	14:00	OLAĞAN	TEMETTÜ
BAYRK	9.04.2026	10:00	OLAĞAN	TEMETTÜ
DEVA	9.04.2026	10:00	OLAĞAN	KST, TEMETTÜ
DOHOL	9.04.2026	10:00	OLAĞAN	TEMETTÜ
KARDM	9.04.2026	09:30	OLAĞAN	KST, TEMETTÜ
POLTK	9.04.2026	11:00	OLAĞAN	TEMETTÜ

TEMETTÜ TABLOSU

KOD	Tarih	Verim	Son Kapanış	Brüt (TL)	Net (TL)	Dağıtım Oranı	Temettü Tutarı
YGGYO	7.04.2026	4,95%	213,00	10,55	10,55	75,01%	2.552.256.000
GARAN	7.04.2026	3,98%	132,20	5,266887	4,476854	17,00%	18.802.787.650
ENKAI	8.04.2026	2,24%	93,65	2,1	1,794333	57,71%	20.880.996.802
ENJSA	13.04.2026	4,40%	115,40	5,08	4,318	160,81%	5.099.855.800
ALBRK	15.04.2026	3,15%	8,30	0,261802	0,222532	8,50%	556.329.250
BEGYO	15.04.2026	0,46%	4,66	0,021472	0,021472	0,00%	17.500.000
SELEC	17.04.2026	0,54%	82,20	0,44	0,374	0,00%	236.352.600
KSTUR	20.04.2026	0,54%	2.980,00	16	13,6	68,48%	57.726.378

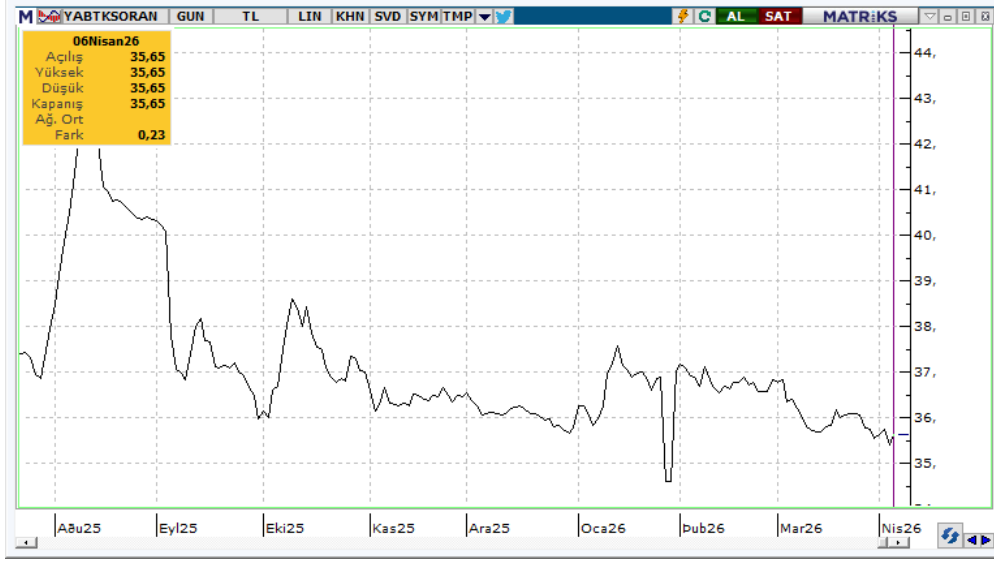
AÇIĞA SATIŞ TABLOSU

Açığa satış işlemleri SPK'nın 2026/19 nolu bülteni uyarınca 10 Nisan 2026 seans sonuna kadar yasaklanmıştır.

ARAŞTIRMA KAPSAMIMIZ

KOD	Şirket Adı	Hedef Fiyat	Tavsiye	Potansiyel	KAFİF
HALKB	T. Halk Bankası	100	AL	171,30%	-
LKMNH	Lokman Hekim Sağlık	30,4	AL	100,53%	+
GLCVY	Gelecek Varlık Yönetimi	125,6	AL	95,64%	-
GEDZA	Gediz Ambalaj	56,6	AL	95,31%	+
TNZTP	Tapdi Tınaztepe	44	AL	93,15%	+
TATEN	Tatlıpınar Enerji Üretim	23,76	AL	85,05%	-
ANHYT	Anadolu Hayat Emek.	201,72	AL	82,72%	-
AKGRT	Aksigorta	12,61	AL	77,61%	-
SELEC	Selçuk Ecza Deposu	140	AL	69,80%	+
GLRMK	Gülermak Ağır Sanayi	320	AL	66,15%	+
YKBNK	Yapı ve Kredi Bank.	57,1	AL	62,49%	-
ISCTR	İş Bankası (C)	21,3	AL	59,91%	-
VAKBN	Vakıflar Bankası	50	AL	58,63%	-
AGESA	AGESA Hayat Emeklilik	350	AL	55,83%	-
AKBNK	Akbank	107,4	AL	52,77%	-
ANSGR	Anadolu Sigorta	39,34	AL	51,42%	-
ALBRK	Albaraka Türk	12,54	AL	50,00%	+
GARAN	Garanti Bankası	199	AL	46,76%	-
TSKB	T.S.K.B.	16,64	TUT	44,44%	-
TURSG	Türkiye Sigorta	17,5	AL	37,80%	-

KURUMSAL TAKAS TABLOSU



YB TAKAS= 35,65 (yatay)

KURUMSAL TAKAS VERİLERİ

YABANCILAR (+)

KOD	DEĞİŞİM (bps)	NİHAİ PAY (%)
TUPRS	34	32,84%
TAVHL	21	57,41%
BIMAS	10	44,37%
YKBNK	8	32,07%
KLRHO	5	17,04%
KTLEV	5	5,43%
EREGL	5	19,70%
VERUS	4	37,37%
AKFYE	4	26,68%
KCHOL	3	41,85%

YATIRIM FONLARI (+)

KOD	DEĞİŞİM (bps)	NİHAİ PAY (%)
KTLEV	53	21,33%
HEDEF	28	58,20%
TUPRS	20	7,03%
DSTKF	15	65,47%
KLRHO	14	59,85%
MAGEN	9	59,54%
ODINE	9	25,69%
GARAN	8	5,15%
BIMAS	8	5,47%
EREGL	6	16,84%

EMEKLİLİK FONLARI (+)

KOD	DEĞİŞİM (bps)	NİHAİ PAY (%)
TUPRS	30	8,62%
KRDMD	14	32,74%
BIMAS	10	9,87%
EREGL	10	5,37%
YKBNK	8	5,62%
ZPLIBF	7	36,53%
PETKM	7	4,27%
SASA	7	1,64%
APGLDF	6	99,55%
ISCTR	5	6,59%

YABANCILAR (-)

KOD	DEĞİŞİM (bps)	NİHAİ PAY (%)
ASELS	-35	52,05%
CCOLA	-10	74,69%
FROTO	-9	37,32%
THYAO	-8	18,57%
PEKGY	-6	8,10%
TOASO	-5	22,06%
GARAN	-5	6,21%
RYGYO	-5	41,17%
MPARK	-5	40,84%
SAHOL	-5	27,91%

YATIRIM FONLARI (-)

KOD	DEĞİŞİM (bps)	NİHAİ PAY (%)
TPKGYF1	-62	55,75%
ZRGYO	-16	65,39%
RALYH	-10	27,51%
GUNDG	-10	69,93%
PEKGY	-9	26,45%
FZLGY	-8	65,95%
LXGYO	-6	0,24%
ASELS	-5	4,65%
EFOR	-5	18,36%
ECILC	-5	11,03%

EMEKLİLİK FONLARI (-)

KOD	DEĞİŞİM (bps)	NİHAİ PAY (%)
ISGLKF	-28	96,63%
ZGOLDF	-24	87,22%
DOHOL	-15	22,66%
ASELS	-8	6,58%
TOASO	-7	16,71%
ENJSA	-7	22,34%
ANSGR	-5	14,49%
MPARK	-5	22,18%
FROTO	-5	6,89%
AYGAZ	-4	13,03%

YASAL UYARI—Burada yer alan her türlü bilgi, değerlendirme, yorum ve istatistiki şekil ve değerler hazırlandığı tarih itibariyle mevcut piyasa koşulları ve güvenilirliğine inanılan kaynaklardan elde edilerek derlenmiştir. PUSULA Yatırım Menkul Değerler A.Ş. tarafından, karşılığında herhangi bir maddi menfaat temin edilmeksizin, genel anlamda bilgi vermek amacıyla hazırlanmış olup, hiçbir şekilde yönlendirici nitelikte olmayan bilgiler yatırımcılar tarafından danışmanlık faaliyeti olarak kabul edilmemeli ve yatırım kararlarına esas olarak alınmamalıdır. Bu bilgiler, belli bir getirinin sağlanmasına yönelik olarak verilmemekte ve bu yönde herhangi bir şekilde taahhüt veya garantimiz bulunmamaktadır. Bu itibarla bu sayfalarda yer alan ve hiç bir şekilde yönlendirici nitelikte olmayan hususlar hakkında herhangi bir sorumluluğumuz bulunmamaktadır. Gerek bu yayındaki, gerekse bu yayında kullanılan kaynaklardaki hata ve eksikliklerden ve bu yayındaki bilgilerin kullanılması sonucunda yatırımcıların ve/veya ilgili kişilerin uğrayabilecekleri doğrudan ve/veya dolaylı zararlardan, kâr yoksunluğundan manevi zararlardan her ne şekil ve surette olursa olsun üçüncü kişilerin uğrayabileceği her türlü zararlardan dolayı PUSULA Yatırım Menkul Değerler A.Ş. sorumlu tutulamaz. Burada yer alan yatırım bilgi, yorum ve tavsiyeleri yatırım danışmanlığı kapsamında değildir. Yatırım danışmanlığı hizmeti, yetkili kuruluşlar tarafından kişilerin risk ve getiri tercihleri dikkate alınarak kişiye özel sunulmaktadır. Burada yer alan yorum ve tavsiyeler ise genel niteliktedir. Bu tavsiyeler mali durumunuz ile risk ve getiri tercihlerinize uygun olmayabilir. Bu nedenle, sadece burada yer alan bilgilere dayanılarak yatırım kararı verilmesi beklentilerinize uygun sonuçlar doğurmayabilir.

ÇEKİNCE—Bu rapor tarafımızca doğruluğu kabul edilmiş kaynaklar kullanılarak hazırlanmış olup yatırımcılara kendi oluşturacakları yatırım kararlarında yardımcı olmayı hedeflemekte ve herhangi bir yatırım aracını alma veya satma yönünde yatırımcıların kararlarını etkilemeyi amaçlamamaktadır. Yatırımcıların verecekleri yatırım kararları ile bu raporda bulunan görüş, bilgi ve veriler arasında bir bağlantı kurulamayacağı gibi, söz konusu kararların neticesinde oluşabilecek yanlışlık ve zararlardan kurum çalışanları ile PUSULA Yatırım Menkul Değerler A.Ş.'nin herhangi bir sorumluluğu bulunmamaktadır. Bu rapordaki her türlü iç ce dış piyasa tablo grafikler, bu konularda resmi hizmet veren yetkili üçüncü kişi kurumlardan elde edilmiş olup, PUSULA Yatırım Menkul Değerler A.Ş. tarafından herhangi bir maddi menfaat beklentisi olmaksızın genel anlamda bilgilendirmek amacıyla hazırlanmıştır. Bu raporda bulunan bilgiler belli bir gelirin sağlanmasına yönelik olarak verilmemektedir.

T +90 (212) 370 0370

F +90 (212) 370 0371

arastirma@pusulayatirim.com.tr

Fulya Mah. Büyükdere Cad. Torun Center No: 74 A/53 34394
Şişli/İstanbul