

Sabancı Holding Bilgi Notu

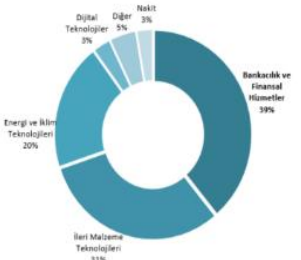
Sabancı Holding, 2023 yılı 3. çeyrek finansallarında devam eden karlılığının yanı sıra sağlıklı mali yapısı ve güçlü net aktif değer büyümesi ile de dikkat çekti.

Organik ve inorganik büyümeyi hızlandırmak için yatırımlarını ikiye katlamayı planlayan Sabancı Holding, planladığı yatırımların %25'ini mevcut faaliyetlerin korunması ve büyütülmesi için ve %75'ini ise "yeni ekonomi" olarak tanımladığı **Enerji ve İklim Teknolojileri, İleri Malzeme Teknolojileri ve Dijital Teknolojiler** için öngörmekte.

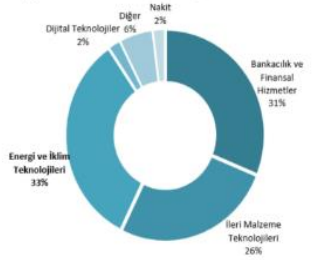
- Halka açık olmayan şirketler için bağımsız değerlendirme baz alınarak hesaplanan net aktif değer kırılımı banka ve finansal faaliyetlerin payının gerilerken enerji ve iklim teknolojileri alanın portföydeki ağırlığının arttığını göstermekte. Banka dışı karlardaki güçlü seyir, banka dışı faaliyetlerin grup kârına katkısının arttığını gösterirken, bu durumu da destekliyor.
- Sabancı Holding'in hissedar yapısının %49,5 Sabancı Ailesi ve %50,5 fiili dolaşımdaki pay olarak ayrımı ve Yönetim Kurulu'nda aile dışı üyelerin oranının %44 olması şeffaflık ve örnek yönetim uygulamaları ile emsal şirketler arasında Sabancı Holding'i öne çıkartmakta.

İyi çeşitlendirilmiş varlık portföyünün karlılığı desteklemeye devam etmesini beklediğimiz Sabancı Holding'in etkin sermaye tahsisi ve sürdürülebilir temettü büyümesi şirket hisselerini cazip kıldığını düşünüyoruz. 2022 yılı ilk 9 aylık rakamını aşan banka dışı özsermaye karlılığı (ROE)'nin yanı sıra şirket 3 ve 5 yıllık ortalama F/K oranına göre sırasıyla %15 ve %46 iskontolu işlem göremeye devam ediyor.

Halka Açık Olmayan Şirketler İçin Defter Değeri Baz Alınarak Hesaplanan NAD Kırılımı



Halka Açık Olmayan Şirketler İçin Bağımsız Değerleme Baz Alınarak Hesaplanan NAD Kırılımı



SAHOL

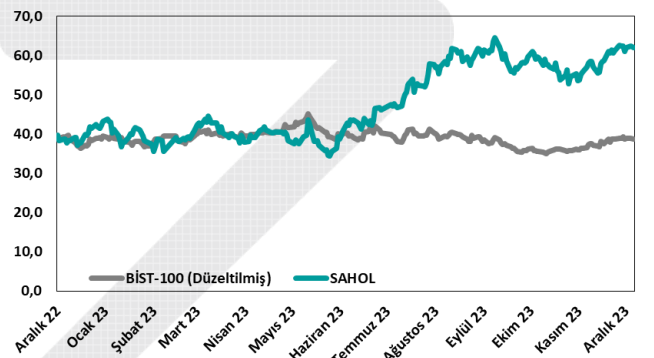
6.12.2023

Sabancı Holding

Fiyat	61,95
Hedef Fiyat	92,03
Getiri Potansiyeli %	48,56%
Fiili Dolaşım Pay Oranı %	50,46%
Piyasa Değeri (milyon TL)	126.403
Piyasa Değeri (milyon USD)	4.381
Aylık Ort. İşlem Hacmi (milyon TL)	1.733
3 Aylık Ort. İşlem Hacmi (milyon TL)	2.029
Son 1 Yılın En Düşük ve Yüksek	34,12 / 65,15

Getiri Performansı %

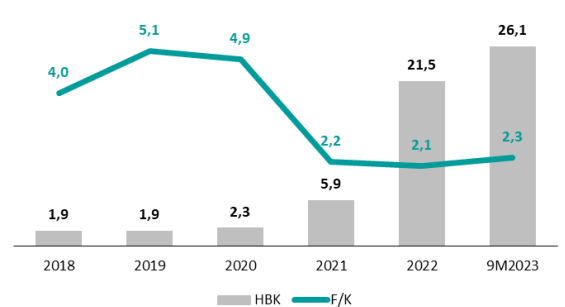
	SAHOL	BİST-100
Aylık	11,32	4,56
3 Aylık	0,81	-2,17
Yıllık	60,60	62,52



SAHOL DOLAR BAZLI PIYASA DEĞERİ (MİLYON USD)



Hisse Başı Kar ve F/K



Kaynak: Sabancı Holding, InvestAZ Araştırma & Strateji

UYARI NOTU: Burada yer alan yatırım bilgi, yorum ve tavsiyeleri yatırım danışmanlığı kapsamında değildir. Yatırım danışmanlığı hizmeti, yetkili kuruluşlar tarafından kişilerin risk ve getiri tercihleri dikkate alınarak kişiye özel sunulmaktadır. Burada yer alan yorum ve tavsiyeler ise genel niteliktedir. Bu tavsiyeler mali durumunuz ile risk ve getiri tercihlerinize uygun olmayabilir. Bu nedenle, sadece burada yer alan bilgilere dayanarak yatırım kararı verilmesi beklentilerinize uygun sonuçlar doğurmayabilir.