

# Beyaz Eşya Sektörü Ocak Ayı Verileri

Yılın ilk ayında iç satışlar %22 arttı, ihracat %2 geriledi

Esra UZUN ÖZBASKIN  
euzun@sekeryatirim.com

Türk Beyaz Eşya Sanayicileri Derneği (TURKBESD) verilerine Ocak ayında 6 ana ürün grubunda (Buzdolabı, Çamaşır Mak., Bulaşık Mak., Fırın, Derin Dondurucu, Kurutucu) geçen yıla göre üretim %3, iç satışlar %22 artarken, ihracat %2 geriledi ve ithalat %106 artış gösterdi.

Ocak ayında iç satışlar geçen yılın yüksek baz etkisine rağmen yıllık bazda artmaya devam etti. Bunun Mart ayında gerçekleşecek yerel seçim öncesi öne çekilen talep etkisiyle gerçekleşmiş olabileceğini düşünüyoruz. Özellikle ana pazar konumundaki Avrupa'da ve küreselde ev eşyası talebi zayıf seyrini korurken, ihracat hacmi yıllık bazda gerilemeye devam etti.

Yerel seçim öncesi iç talepte toparlanma olabileceğini ancak 2024 yılında iç talebin normalleşeceğini düşünüyoruz. Global talep de zayıf seyrini sürdürüyor. 2024 yılının ilk yarısında global talepte daralmanın düşük baz etkisiyle yavaşlayacağını düşünüyoruz. Beyaz eşya sektörü açısından toparlanmanın global parasal gevşemeyle beraber 2024'ün ikinci yarısından itibaren görülebileceğini düşünüyoruz ve Ocak ayına ilişkin datayı sektör hisseleri ARCLK, VESBE, VESTL açısından NÖTR olarak değerlendiriyoruz.

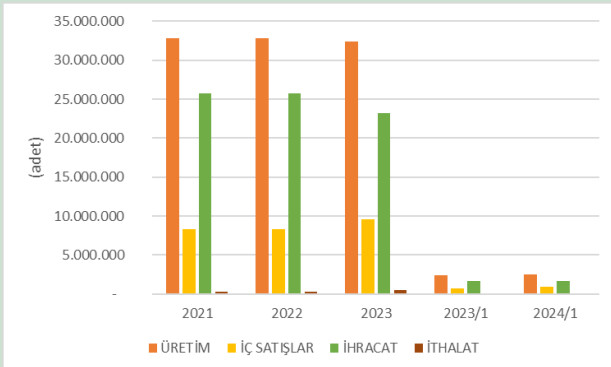
Tablo 1: 6 Ana Ürün (Buzdolabı, Çamaşır Mak., Bulaşık Mak., Fırın, Derin Dondurucu, Kurutucu)

6 Ana Ürün (Buzdolabı, Çamaşır Mak., Bulaşık Mak., Fırın, Derin Dondurucu, Kurutucu)

(adet)	Ocak 2023	Ocak 2024	Değişim
ÜRETİM	2.434.596	2.519.175	3%
İÇ SATIŞLAR	712.684	870.874	22%
İHRACAT	1.694.464	1.655.750	-2%
İTHALAT	22.718	46.789	106%

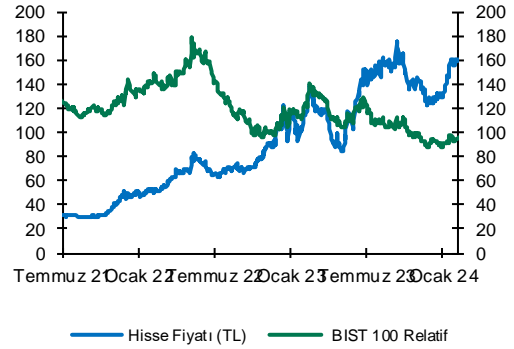
Kaynak: TURKBESD (Türk Beyaz Eşya Sanayicileri Derneği)

Tablo 2: Yıllar İtibarıyla Veriler



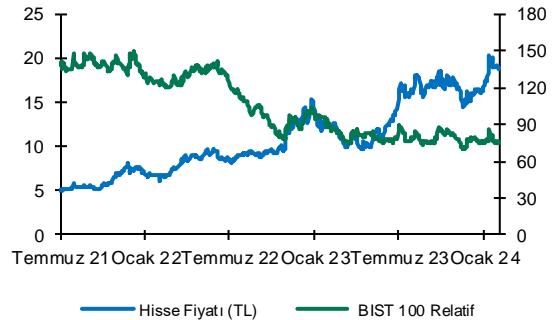
## ARÇELİK (ARCLK)

	TL	US\$
Fiyat	161,00	5,18
Hedef Fiyat	217,97	6,99
Getiri Potansiyeli	35%	
Tavsiye	AL	
52 Hafta Yüksek:	175,00	7,37
52 Hafta Düşük:	83,70	4,21
Bloomberg/Reuters Kodu:	ARCLK.TI / ARCLK.IS	



## VESTEL BEYAZ EŞYA (VESBE)

	TL	US\$
Fiyat	18,94	0,61
Hedef Fiyat	26,00	0,83
Getiri Potansiyeli	37%	
Tavsiye	AL	
52 Hafta Yüksek:	20,36	0,65
52 Hafta Düşük:	9,68	0,31
Bloomberg/Reuters Kodu:	VESBE.TI / VESBE.IS	



Tablo 3: Ürün Bazında Rakamlar

(adet)	Ocak 23	Ocak 24	Değişim (Yıllık)	Aralık 23	Ocak 24	Değişim (Aylık)
<b>Buzdolabı</b>						
Üretim	535.742	481.251	-10%	417.605	481.251	15%
İhracat	375.238	287.198	-23%	385.699	287.198	-26%
İç Satış	150.687	188.988	25%	136.732	188.988	38%
<b>Çamaşır Makinesi</b>						
Üretim	633.094	647.781	2%	564.703	647.781	15%
İhracat	431.258	407.512	-6%	495.308	407.512	-18%
İç Satış	211.206	209.405	-1%	167.818	209.405	25%
<b>Bulaşık Makinesi</b>						
Üretim	439.878	454.885	3%	410.559	454.885	11%
İhracat	302.481	329.094	9%	363.502	329.094	-9%
İç Satış	158.272	176.860	12%	116.051	176.860	52%
<b>Fırın</b>						
Üretim	466.234	475.157	2%	416.564	475.157	14%
İhracat	334.394	362.239	8%	392.630	362.239	-8%
İç Satış	93.396	90.733	-3%	78.919	90.733	15%
<b>Derin Dondurucu</b>						
Üretim	117.333	151.575	29%	82.211	151.575	84%
İhracat	77.855	59.245	-24%	64.459	59.245	-8%
İç Satış	28.022	83.167	197%	18.859	83.167	341%
<b>Kurutucu</b>						
Üretim	242.315	308.526	27%	322.012	308.526	-4%
İhracat	173.238	210.462	21%	264.862	210.462	-21%
İç Satış	71.101	121.721	71%	102.087	121.721	19%

Kaynak: TURKBESD (Türk Beyaz Eşya Sanayicileri Derneği)

# Şeker Yatırım

## UYARI NOTU:

Burada yer alan yatırım bilgi, yorum ve tavsiyeleri yatırım danışmanlığı kapsamında değildir. Yatırım danışmanlığı hizmeti, yetkili kuruluşlar tarafından kişilerin risk ve getiri tercihleri dikkate alınarak kişiye özel sunulmaktadır. Burada yer alan yorum ve tavsiyeler ise genel niteliktedir. Bu tavsiyeler mali durumunuz ile risk ve getiri tercihlerinize uygun olmayabilir. Bu nedenle, sadece burada yer alan bilgilere dayanarak yatırım kararı verilmesi beklentilerinize uygun sonuçlar doğurmayabilir.

Bu rapordaki veri, grafik ve tablolar güvenilirliğine inandığımız sağlam kaynaklardan derlenmiş olup, burada yer alan yorum ve tavsiyeler, yorum ve tavsiyede bulunanların kişisel görüşlerine dayanmaktadır.

Bu bilgiler ışığında yapılan ve yapılacak olan ileriye dönük yatırımların sonuçlarından ŞEKER YATIRIM MENKUL DEĞERLER A.Ş. hiçbir şekilde sorumlu tutulamaz. Ayrıca, Şeker Yatırım Menkul Değerler A.Ş.'nin yazılı izni olmadıkça bu raporların içeriği kısmen ya da tamamen üçüncü kişilerce hiç bir şekil ve ortamda yayınlanamaz, iktisap edilemez, alıntı yapılamaz, kullanılamaz.

Şeker Yatırım Menkul Değerler A.Ş.- Büyükdere Cad. No:171 Metrocity A Blok Kat 4-5 34330 Şişli / İSTANBUL  
Tel: 0212 334 33 33, Pbx Fax: 0212 334 33 34, [arastirma@sekeryatirim.com](mailto:arastirma@sekeryatirim.com)