

## Yurt İçi Veri Takvimi

*Hafta içerisinde gelecek verilerle ilgili grafikler 2. sayfada görülebilir.*

### 29 Nisan Çarşamba

#### 10:00 Mart İşgücü İstatistikleri

- Mevsim etkisinden arındırılmış işsizlik oranı şubat ayında %8,2 seviyesinden %8,5'e çıkarken, işgücü istatistikleri içerisinde yakından izlediğimiz ve daha geniş tanımlı bir işsizlik göstergesi olan âtil işgücü oranı (zamana bağlı eksik istihdam, potansiyel işgücü ve işsizlerden oluşan geniş tanımlı işsizlik oranı) ise bu dönemde %29,8'den %29,9'a çıktı. Alt kırılımlara baktığımızda, zamana bağlı eksik istihdam ve işsizlerin bütünleşik oranı %19,2'de sabit kalırken, işsiz ve potansiyel işgücünün bütünleşik oranı ise %20,2'den %20,6'ya çıktı. Geniş tanımlı işsizlik oranında %30 civarında izlenen seviyeler, istihdam piyasasında manşet işsizlik oranının ima ettiğinden daha zayıf bir görünüme işaret ediyor. ABD – İran arasındaki gerilimin iktisadi faaliyet üzerinde yaratmasını beklediğimiz aşağı yönlü etkisiyle birlikte, geniş tanımlı işsizlik göstergelerindeki yükseliş eğiliminin önümüzdeki dönemde de devam edebileceğini değerlendiriyoruz.

#### 10:00 Nisan Ekonomik Güven Endeksi

- Ekonomik güven endeksi mart ayında 100,7 seviyesinden 97,9'a inerek eylül ayından bu yana en düşük düzeyine geriledi. Hatırlanacağı üzere endeks, şubat ayında 99,4 seviyesinden 100,7 seviyesine yükselerek Mart 2025'ten bu yana ilk kez 100 eşik değerinin üzerine çıkmıştı. Endeksin 100 seviyesinin üzerinde gerçekleşmesi, genel ekonomik görünüme ilişkin algının yeniden iyimser bölgeye geçtiğine işaret ediyor. Dün sabahki bültenimizde, ABD – İran geriliminin yarattığı belirsizlik ortamı çerçevesinde, endeks seviyesinde yakın dönemde yeniden eşik değer altına bir gerileme görmeyi beklediğimiz belirtmiştik. Mart verisinin alt kalemleri incelendiğinde; tüketici güven endeksi %0,8 düşüşle 85, reel kesim güven endeksi %3,9 azalarak 100, hizmet sektörü güven endeksi %0,5 gerileyerek 113,2, perakende ticaret sektörü güven endeksi %2 düşüşle 113,6 ve inşaat sektörü güven endeksi %3,9 oranında azalarak 80,6 seviyesine indi.

### 30 Nisan Perşembe

#### 10:00 Mart Dış Ticaret İstatistikleri

- Ticaret Bakanlığı tarafından açıklanan mart öncü verileri, dış ticaret açığında yükselişe işaret ediyor. Mart öncü verilerine göre ihracat yıllık bazda %6,4 düşüşle 21,9 milyar dolar, ithalat ise %8,4 yükselişle 33,2 milyar dolar olarak gerçekleşti. Öncü veriler çerçevesinde dış ticaret açığı mart ayında, şubat ayındaki 9 milyar dolar düzeyinden 11,3 milyar dolara yükselirken, yıllık açık ise 94,1 milyar dolardan 98,2 milyar dolara tırmandı. Cari işlemler dengesinin mart ayında 10,4 milyar dolar açık vermesini bekliyoruz. Mart ayında ödemeler dengesi tanımlı dış ticaret açığının 9,9 milyar dolara yükseleceğini, seyahat kaleminden kaynaklanan net gelirin sınırlı bir artışla 2,1 milyar dolar olarak gerçekleşeceğini hizmetler dengesi fazlasının ise 2,4 milyar dolar civarında oluşacağını tahmin ediyoruz. ABD – İran gerilimi sonrasında artan enerji fiyatları çerçevesinde, yıl sonu cari işlemler açığı tahminimizi 45 milyar dolar seviyesine (GSYİH'nın %2,6'sı) revize ettik. Ancak, küresel enerji maliyetlerinde korunan yüksek seviyeler ve devam eden belirsizlik ortamı çerçevesinde, tahminimize yönelik risklerin yukarı yönlü olduğunu not ediyoruz.

#### 14:30 Haftalık TCMB Verileri (17 – 24 Nisan)

*(Haftalık Menkul Kıymet İstatistikleri, Haftalık Para & Banka İstatistikleri, Merkez Bankası Rezervleri)*

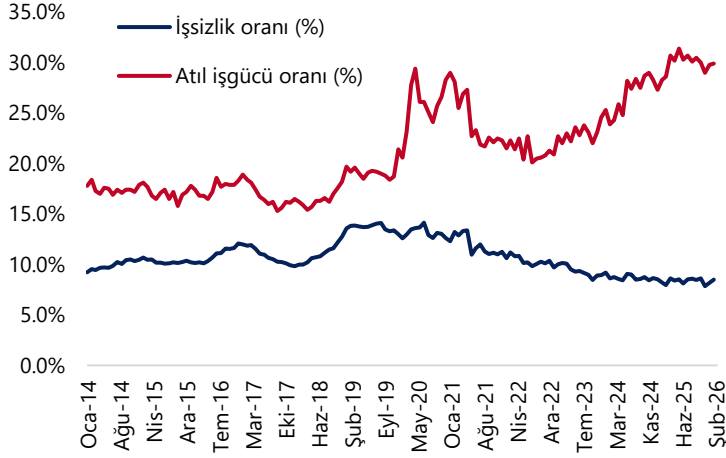
- Yabancı yatırımcılar 10 – 17 Nisan haftasında hisse senedi piyasasında 579,4 milyon dolar, tahvil piyasasında ise repo işlemleri hariç 243 milyon dolarlık net alım yaptı. Böylelikle tahvil piyasasındaki yabancı girişi ikinci haftaya ulaşırken, bu dönemde yabancıların toplam tahvil stoku içindeki payı %5,8'den %5,9'a yükseldi. Bu dönemde yurt içi yerleşiklerin altın hariç parite etkisinden arındırılmış DTH'ları 1,3 milyar dolar yükselirken, altın dahil toplam DTH hesapları, fiyat etkisinden arındırılmış olarak 1,4 milyar dolar artış kaydetti. 10 – 17 Nisan haftasında TCMB brüt döviz rezervi 3,6 milyar dolar artarak 174,5 milyar dolara, net döviz rezervi 2,8 milyar dolar yükselişle 58,3 milyar dolara ve swap hariç net rezerv 7,6 milyar dolar yükselerek 39,6 milyar dolara çıktı. **Ayrıntılı rapor için [tıklayınız.](#)**

#### 17:30 Hazine 3 Aylık (Mayıs – Temmuz) İç Borçlanma Programı

- Bir önceki (Nisan – Haziran 2026) programda Hazine, mayıs ayı için 335,3 milyar TL'lik itfasi karşılığında 362,1 milyar TL düzeyinde bir iç borçlanma öngörüsü paylaşmıştı.

## Grafikler

## İşsizlik Oranı &amp; Atıl İşgücü Oranı (MA, %)



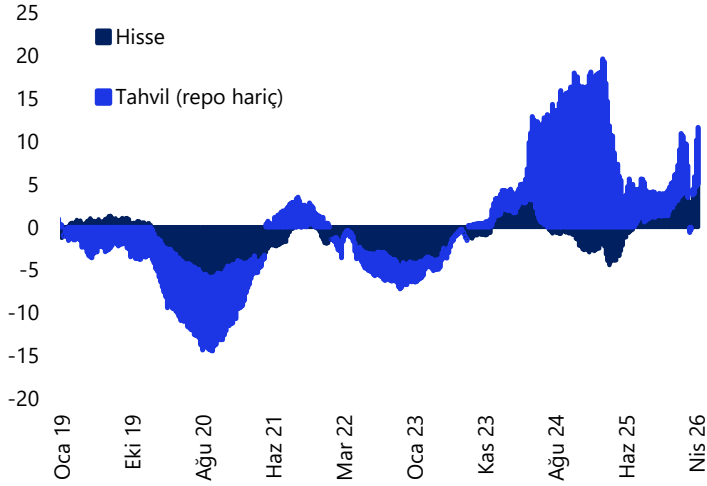
Kaynak: TÜİK, Tacirler Yatırım

## Ekonomik Güven Endeksi (3-aylık HO)



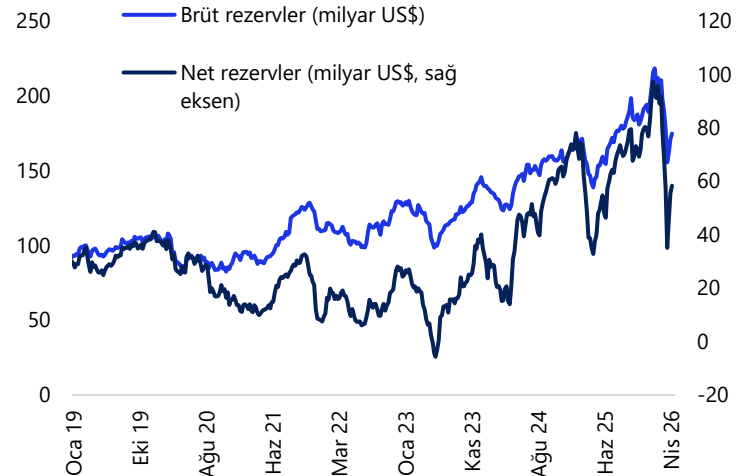
Kaynak: TÜİK, Tacirler Yatırım

## Yabancı Net Portföy Hareketleri (yıllık, milyar US\$)



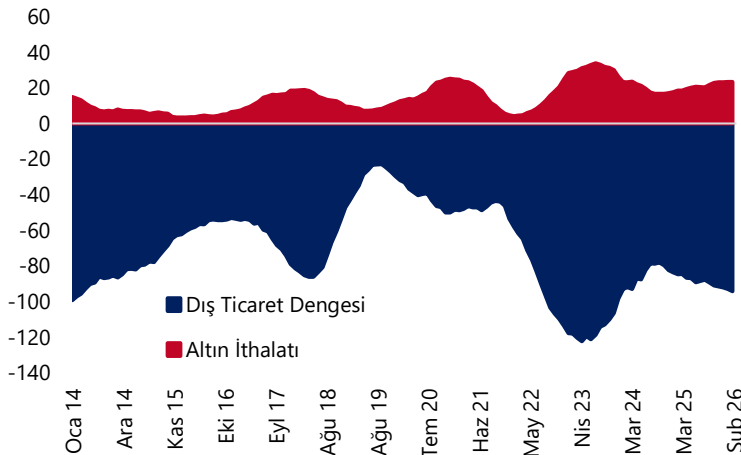
Kaynak: TCMB, Tacirler Yatırım

## TCMB Brüt &amp; Net Rezervler (milyar \$)



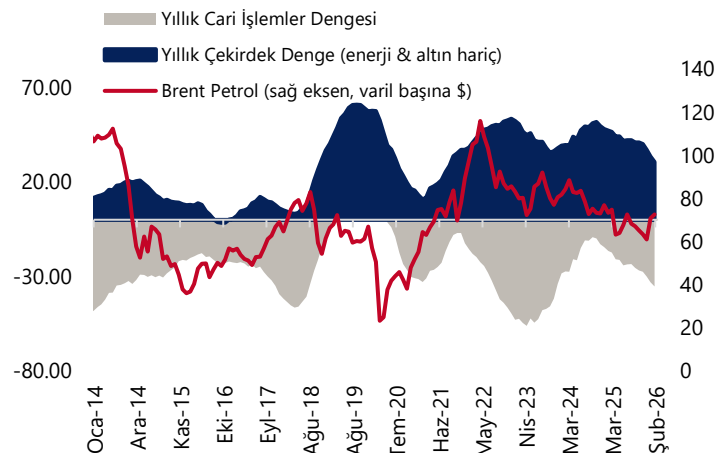
Kaynak: TCMB, Tacirler Yatırım

## Dış Ticaret Dengesi &amp; Altın İthalatı (yıllık, milyar \$)



Kaynak: TÜİK, Tacirler Yatırım

## Cari İşlemler Dengesi (yıllık, milyar US\$)



Kaynak: TCMB, Bloomberg, Tacirler Yatırım

## Yurt Dışı Veri Takvimi

Tarih	Ülke/Bölge	Saat (TSİ)	Dönem	Açıklanacak Veri	Beklenti	Önceki
27 Nisan	Almanya	09:00	Mayıs	GfK Tüketici Güven Endeksi	-	-28
27 Nisan	ABD	17:30	Nisan	Dallas Fed İmalat Endeksi	-	-0.2
28 Nisan	Japonya			Japonya Merkez Bankası Faiz Kararı (%)	0.75	0.75
28 Nisan	Japonya	02:30	Mart	İşsizlik Oranı (%)	-	2.6
28 Nisan	ABD	16:00	Şubat	FHFA Aylık Konut Fiyat Endeksi (%)	-	0.1
28 Nisan	ABD	17:00	Nisan	Richmond Fed İmalat Endeksi	-	0
28 Nisan	ABD	17:00	Nisan	Conference Board Tüketici Güven Endeksi	89.8	91.8
28 Nisan	ABD	17:30	Nisan	Dallas Fed Hizmet Endeksi	-	-13.3
29 Nisan	AB	12:00	Nisan (Nihai)	Tüketici Güven Endeksi	-	-
29 Nisan	Almanya	15:00	Nisan (Öncü)	Aylık TÜFE (%)	-	1.1
29 Nisan	Almanya	15:00	Nisan (Öncü)	Yıllık TÜFE (%)	-	2.7
29 Nisan	ABD	15:30	Mart (Öncü)	Yapı Ruhsatları (bin adet)	1390	1386
29 Nisan	ABD	15:30	Mart	Konut Başlangıçları (bin adet)	1400	1487
29 Nisan	ABD	15:30	Mart (Öncü)	Dayanıklı Mal Siparişleri (%)	0.8	-1.3
29 Nisan	ABD	15:30	Mart (Öncü)	Çekirdek Dayanıklı Mal Siparişleri (%)	0.4	0.9
29 Nisan	ABD	21:00		Fed Faiz Kararı (%)	3.5 - 3.75	3.5 - 3.75
29 Nisan	ABD	21:30		Fed Başkanı Powell'ın Konuşması		
30 Nisan	Japonya	02:50	Mart	Aylık Perakende Satışlar (%)	-	-2
30 Nisan	Japonya	02:50	Mart	Yıllık Perakende Satışlar (%)	-	-0.2
30 Nisan	Japonya	02:50	Mart (Öncü)	Aylık Sanayi Üretimi (%)	-	-2
30 Nisan	Japonya	02:50	Mart (Öncü)	Yıllık Sanayi Üretimi (%)	-	0.4
30 Nisan	Çin	04:30	Nisan	İmalat PMI Endeksi (Resmi)	-	50.4
30 Nisan	Çin	04:30	Nisan	Hizmet PMI Endeksi (Resmi)	-	50.1
30 Nisan	Çin	04:30	Nisan	Bileşik PMI Endeksi (Resmi)	-	50.5
30 Nisan	Çin	04:45	Nisan	İmalat PMI Endeksi	-	50.8
30 Nisan	Almanya	11:00	1Ç26 (Öncü)	GSYİH Çeyreklik Büyüme Oranı (%)	-	0.3
30 Nisan	Almanya	11:00	1Ç26 (Öncü)	GSYİH Yıllık Büyüme Oranı (%)	-	0.4
30 Nisan	AB	12:00	1Ç26 (Öncü)	GSYİH Çeyreklik Büyüme Oranı (%)	-	0.2
30 Nisan	AB	12:00	1Ç26 (Öncü)	GSYİH Yıllık Büyüme Oranı (%)	-	1.2
30 Nisan	AB	12:00	Nisan (Öncü)	Aylık TÜFE (%)	-	1.3
30 Nisan	AB	12:00	Nisan (Öncü)	Yıllık TÜFE (%)	-	2.6
30 Nisan	AB	12:00	Nisan (Öncü)	Yıllık Çekirdek TÜFE (%)	-	2.3
30 Nisan	İngiltere	14:00		İngiltere Merkez Bankası Faiz Kararı (%)	-	3.75
30 Nisan	İngiltere	14:30		İngiltere Merkez Bankası Başkanı Bailey'nin Konuşması		
30 Nisan	AB	15:15		Avrupa Merkez Bankası Faiz Kararı (%)	2	2
30 Nisan	ABD	15:30	Mart	Kişisel Gelir (%)	0.3	-0.1
30 Nisan	ABD	15:30	Mart	Kişisel Harcamalar (%)	0.8	0.5
30 Nisan	ABD	15:30	1Ç26 (Öncü)	GSYİH Yıllıklandırılmış Büyüme Oranı (%)	1.2	0.5
30 Nisan	ABD	15:30	Mart	Aylık PCE Enflasyon (%)	0.7	0.4
30 Nisan	ABD	15:30	Mart	Aylık Çekirdek PCE Enflasyon (%)	0.3	0.4
30 Nisan	ABD	15:30	Mart	Yıllık PCE Enflasyon (%)	3.5	2.8
30 Nisan	ABD	15:30	Mart	Yıllık Çekirdek PCE Enflasyon (%)	3.2	3
30 Nisan	AB	15:45		Avrupa Merkez Bankası Başkanı Lagarde'in Konuşması		
30 Nisan	ABD	17:00	Mart	Conference Board Öncü Gösterge (%)	-	-
1 Mayıs	Japonya	02:30	Nisan	Yıllık Tokyo TÜFE (%)	-	1.4
1 Mayıs	Japonya	02:30	Nisan	Yıllık Çekirdek Tokyo TÜFE (%)	-	1.7
1 Mayıs	Japonya	03:30	Nisan (Nihai)	İmalat PMI Endeksi	-	-
1 Mayıs	İngiltere	11:30	Nisan (Nihai)	İmalat PMI Endeksi	-	-
1 Mayıs	ABD	16:45	Nisan (Nihai)	İmalat PMI Endeksi	-	-
1 Mayıs	ABD	17:00	Nisan	ISM İmalat Endeksi	52.2	52.7

Kaynak: Bloomberg, Tacirler Yatırım

## Künye

## Tacirler Yatırım Araştırma ve İçerik Yönetimi

### Serhan Yenigün

Müdür

[serhan.yenigun@tacirler.com.tr](mailto:serhan.yenigun@tacirler.com.tr)

### Ekin Çınar

Başekonomist

[ekin.cinar@tacirler.com.tr](mailto:ekin.cinar@tacirler.com.tr)

### Oğuzhan Kaymak

Tüm hisse kapsamı ve içerik yönetimi

[oguzhan.kaymak@tacirler.com.tr](mailto:oguzhan.kaymak@tacirler.com.tr)

### Özgür Tosun

Holdingleler, enerji (rafineri ve petrokimya),  
perakende (gıda, giyim, elektronik)

[ozgur.tosun@tacirler.com.tr](mailto:ozgur.tosun@tacirler.com.tr)

### Anıl Deniz Altiay

İletişim, sağlık ve ilaç, sigorta &  
Küresel piyasalar

[deniz.altiyay@tacirler.com.tr](mailto:deniz.altiyay@tacirler.com.tr)

### Berk Demirpolat

Dayanıklı tüketim, beyaz eşya, gıda

[berk.demirpolat@tacirler.com.tr](mailto:berk.demirpolat@tacirler.com.tr)

### Ömer Tarman

Veritabanı sorumlusu, çimento, GYO

[omer.tarman@tacirler.com.tr](mailto:omer.tarman@tacirler.com.tr)

## Yatırım Merkezlerimiz

## Genel Müdürlük

Nispetiye Cad. B-3 Blok Kat: 9 Akmerkez Etiler - İSTANBUL  
0 212 355 46 46

Adana	Cemal Paşa Mah. Gazipaşa Bul. Cemal Uğurlu Apt. Kat: 1 D: 4	(0 322) 457 77 55
Akatlar İrtibat Bürosu	Esentepe Mahallesi Büyükdere Caddesi Levent N199 İç Kapı N16 Şişli - İstanbul	(0 212) 355 46 46
Alsancak	Şehit Nevres Bulvarı Eczacıbaşı Apartmanı No: 7 Kat: 2 Daire: 5 Pasaport Alsancak - Konak	(0 232) 241 24 50
Ankara	Remzi Oğuz Arık Mah. Tunalı Hilmi Cad. Yaprak Apt. No: 94 Kat: 2 D: 9 Kavaklıdere Çankaya	(0 312) 435 18 36
Antalya	Şirinyalı Mah. İsmet Gökşen Cad. Özden Apt. No:82/6 Muratpaşa	(0 242) 248 45 20
Bakırköy	İstanbul Cad. Bakırköy İş Merkezi No: 6 Kat: 4 D: 14 Bakırköy	(0 212) 570 52 59
Bodrum	Konacık Mahallesi, Atatürk Bulvarı, Arbor-Abdullah Ünal Çabuk İş Merkezi No: 285/1-A6 Bodrum	(0 212) 355 46 46
Bursa	Konak Mah. Barış (120) Sokak , Ofis Artı Binası, Dış kapı No:3 Daire:33 Nilüfer-BURSA	(0 224) 225 64 10
Çankaya	Çankaya Mahallesi Cinnah Caddesi Cinnah Apartmanı No: 55 D: 7-8 Çankaya / ANKARA	(0 212) 355 46 46
Çukurambar	Kızılırmak Mah.Ufuk Üniversitesi Cad. Next Level Loft Ofis No: 4/65 Kat: 24 Söğütözü Çankaya	(0 312) 909 87 70
Denizli	Urhan İş Merkezi 2. Ticari Yol Daire 26 Kat: 6 Bayramyeri	(0 258) 265 87 85
Erenköy	Bağdat Cad. Çubukçu Apt. No: 333 Kat: 2 D: 4 Kadıköy	(0 216) 348 82 82
Gaziantep	İncilipinar Mah. Gazimuhtarpaşa Bul. Kepkepzade Park İş Merkezi B Blok No: 18 Kat: 1 D: 5	(0 342) 232 35 35
Girne	Ziya Rızki Cad. Şehit Necati Gürkaya Sok. Kat: 1 D: 1 Girne - KKTC	(0 392) 815 14 55-0533 889 15 51
İzmir	Kültür Mahallesi, Cumhuriyet Bulvarı No:137 Cumhuriyet Apt. K:5 D:12 Konak - İzmir	(0 232) 445 01 61
İzmit	Hürriyet Cad. Kaya İşhanı No: 39/5 İzmit	(0 262) 323 11 33
Karadeniz Ereğli	Bağlık Mahallesi Karanfil Sokak No:16/A Karadeniz Ereğli - Zonguldak	(0 372) 316 40 50
Karşıyaka	Yalı Mahallesi Ahmet Kemal Baysak Bulvarı No:42 D:11	(0 232) 241 19 24
Kartal	Üsküdar Cad. Cevat Kayacan Apt. No: 26 Kat: 4 D: 8 Kartal	(0 216) 306 22 71-306 22 06
Kayseri	Hunat Mah. Nuh Mehmet Baldöktü Sok. Gürcüoğlu Plaza No: 5 K: 3 D: 11 Melikgazi	(0 352) 221 08 68-222 82 51
Marmaris İrtibat Bürosu	Kemeraltı Mah. Orgeneral Mustafa Muğlalı Cad. Güven Apt. No: 22 D: 2 Marmaris	(0 252) 321 08 00
Merkez Şube	Akat Mahallesi Meydan Caddesi B Blok No: 16 D: 7 (Eski No D: 9) Beşiktaş	(0 212) 355 46 46
Mersin	İnönü Mah. 1401 Sok. No:32 Pozcu Evo Kat:2 No:10-11 Yenişehir Mersin	(0 324) 238 11 89
Trabzon İrtibat Bürosu	Kemerkaya Mahallesi Halkevi Cad. Mandıralı İş Merkezi No: 4 Daire: 4 Ortahisar	(0 462) 432 24 50

## Uyarı Notu

Bu raporda yer alan yatırım bilgi, yorum ve tavsiyeleri, yorum ve tavsiyede bulunanların kişisel görüşlerine dayanmakta olup finansal bilgi ve genel yatırım tavsiyesi kapsamında hazırlanmıştır ve hiçbir şekilde yatırım danışmanlığı kapsamında değildir. Yatırım danışmanlığı hizmeti; yetkili kuruluşlar tarafından kişilerin risk ve getiri tercihleri dikkate alınarak kişiye özel sunulmaktadır. Burada yer alan yorum ve tavsiyeler ise genel niteliktedir. Bu tavsiyeler, mali durumunuz ile risk ve getiri tercihlerinize uygun olmayabilir. Bu nedenle, sadece burada yer alan bilgilere dayanarak yatırım kararı verilmesi beklentilerinize uygun sonuçlar doğurmayabilir.

Yatırım Danışmanlığı hizmeti talep edilmesi halinde; yatırımcının Tacirler Yatırım Menkul Değerler A.Ş. ile Yatırım Danışmanlığı sözleşmesi imzalamış olması, Yerindelik Testi'ni tamamlamış ve risk grubunun belirlemiş olması zorunludur.

Bu raporda yer alan her türlü bilgi, yorum ve tavsiye uygunluk testi ile tespit edilecek risk grubunuz ve getiri beklentiniz ile uyumlu olmayabilir. Dolayısıyla, uygunluk testi neticesinde risk grubunuz tespit edilmeden sadece burada yer alan bilgilerle dayanılarak yatırım kararı verilmesi amaç, bilgi ve tecrübenize uygun sonuçlar doğurmayabilir.

Bu rapor herhangi bir sürede belirli bir getirinin sağlanacağına dair bir taahhüt içermemekte olup, zaman içerisinde piyasa koşullarında meydana gelen değişiklikler nedeniyle yorum ve tavsiyelerde değişiklikler söz konusu olabilir. Bu raporda bahsedilen yatırım araçlarının fiyatları ve değerleri yatırımcıların menfaatlerine aykırı olarak hareket edebilir ve netice itibarıyla yatırımcılar anaparalarını kaybetme riski ile karşı karşıya kalabilirler. Bu raporda yer alan geçmiş performans verileri gelecekte elde edilecek sonuçların bir garantisi olarak kabul edilemez.

Bu raporda yer alan tüm bilgiler ve görüşler yatırımcıları bilgilendirmek amacıyla, Tacirler Yatırım Menkul Değerler A.Ş. tarafından güncel ve güvenilir kaynaklardan temin edilmiş olmakla beraber, Tacirler Yatırım Menkul Değerler A.Ş. söz konusu bilgilerin doğru ve tam olduğunu taahhüt etmemektedir. Raporlardaki yorumlardan, bilgilerin tam veya doğru olmaması ve/veya güncellenme nedeniyle doğabilecek maddi ve manevi zararlardan Tacirler Yatırım Menkul Değerler A.Ş. ve çalışanları sorumlu tutulamaz.

Bu rapor, sadece gönderildiği kişilerin kullanımı içindir. Bu raporun tümü veya bir kısmı Tacirler Yatırım Menkul Değerler A.Ş.'nin yazılı izni olmadan çoğaltılamaz, yayınlanamaz veya üçüncü kişilere gösterilemez, ticari amaçla kullanılamaz. Aksi halde, Tacirler Yatırım Menkul Değerler A.Ş. uğramış olduğu bütün zarar ve ziyarı talep etme hakkını saklı tutar.