

Türkiye piyasalarının kapalı olduđu Salı günü küresel piyasalarda tahvil faizlerindeki yukarı yönlü hareketin sürmesi ve İran bağlantılı belirsizliklerin gündemde kalmasıyla dün ağırlıklı olarak satıcı bir görünüm öne çıktı. ABD Başkan Yardımcısı JD Vance'in öğleden sonraki açıklamaları görece yapıcı ve umut veren bir ton taşıdı. Vance müzakere sürecinde önemli mesafe alındığını ve görüşmelerin devam ettiğini belirtirken basına yansıyan haber akışı taraflar arasında hala kapanmamış ciddi farklar bulunduğu vurgulayarak bu olumlu tonu dengeledi.

Yurt içi veri gündeminde ise Mayıs ayına ilişkin tüketici güven endeksi ile 2026 yılı ilk çeyrek işgücü istatistikleri takip edildi. Tüketici güveni önceki aya kıyasla sınırlı bir yükseliş göstererek 85,5 seviyesinden 85,8'e çıkarken mevsim etkilerinden arındırılmış işsizlik oranı ise 0,1 puan gerileyerek %8,2 düzeyine indi.

Piyasa fiyatlamalarında riskten kaçış eğiliminin belirginleştiği görüldü. S&P 500 49 puanla %0,67 düşerek 7.354 seviyesine gerilerken eşit ağırlıklı S&P 500 %0,58 değer kaybetti. Dow Jones günü 322 puanla %0,65 ekside tamamlarken Nasdaq 100 176 puanlık düşüşle %0,61 geriledi. Küçük ölçekli şirketleri temsil eden Russell 2000'de ise kayıp %1,01'e ulaşarak daha sert bir satış baskısına işaret etti. ABD tahvil piyasasında da zayıf seyrin devam etti ve getiri eğrisi genelinde faizler 6 ila 9 baz puan yükseldi. Yıl sonuna kadar ABD Merkez Bankası'ndan (Fed) 25 baz puanlık faiz artırımını gelme ihtimali yaklaşık %76 seviyesinde fiyatlanırken dolar endeksi %0,1 yükseldi. Brent petrol %0,7'lik düşüşle 111,3 dolar seviyesine inerken altın %1,80 geriledi ve gümüşteki kayıp ise %5'e yaklaştı. Bitcoin ise %0,1 civarında sınırlı bir artışla yaklaşık 77 bin dolar seviyesine yaklaştı. BIST 100 haftanın açılış işlem gününde negatif bir başlangıç yaptı. Açılıştaki 34

## Günlük Değişimler

Dolar/TL	45,58	0,0%	BİST 100	14.030	0,0%
TR 2Y	43,50	0 bp	TR 10Y	35,65	0 bp
DX	99,3	0,1%	MSCI Dünya	4.718	-0,5%
Altın (ons, \$)	4.483	-1,8%	ABD 10Y	4,67	8 bp
Brent (varil, \$)	111,3	-0,7%	TTF (MWh, €)	51,8	3,1%
Bitcoin (\$)	76.963	0,1%	Karbon (ton, €)	74,0	-0,8%

## Döviz Kurlarında Günlük Hareket

Dolar/Türk Lirası	0,0%
Dolar/Brezilya Reali	1,2%
Dolar/Güney Afrika Randı	0,8%
Dolar/Meksika Pesosu	0,8%
Dolar/Japon Yeni	0,2%
Dolar Endeksi	0,1%
JP Morgan GÖÜ Endeksi	-0,3%
İngiliz Sterlini/Dolar	-0,3%
Euro/Dolar	-0,4%

## MSCI Endeksleri (Dolar bazlı, günlük değişim)

MSCI Türkiye	0,0%
MSCI Avrupa	0,2%
MSCI Dünya	-0,5%
MSCI Kuzey Amerika	-0,6%
MSCI GÖÜ Avrupa	-0,9%
MSCI Asya Pasifik	-1,2%
MSCI GÖÜ	-1,5%
MSCI Latin Amerika	-1,5%

## Günün Önemli Veri ve Gelişmeleri

Ülke	Veri / Gelişme	Dönem	Piy. Beklentisi	Önceki
İngiltere	TÜFE (aylık değişim)	Nisan	%0,7	%0,7
Türkiye	Merkezi Yönetim Borç Stoku (milyar TL)	Nisan	14.447	14.447

## Makroekonomik Haber ve Veri Akışı

puan gerileyen endeks gün boyu aşağı yönlü seyrini sürdürerek kapanışını gün içi en düşük seviye olan 14.030 puandan gerçekleştirdi.

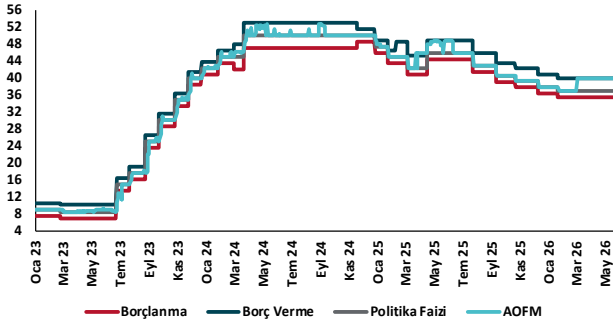
**Bu sabah açıklanan Çin Merkez Bankası gösterge kredi faiz oranı kararında herhangi bir değişikliğe gidilmediği görüldü.** Günün ilerleyen saatlerinde bugün yurt içinde Nisan ayı konut fiyat endeksi verileri izlenecek. Küresel tarafta ise Almanya ve İngiltere'ye ait Nisan ayı enflasyon verileri ile akşam saatlerinde yayımlanacak olan Fed tutanakları piyasaların odağında yer alacak.

## Şirket ve Sektör Haberleri

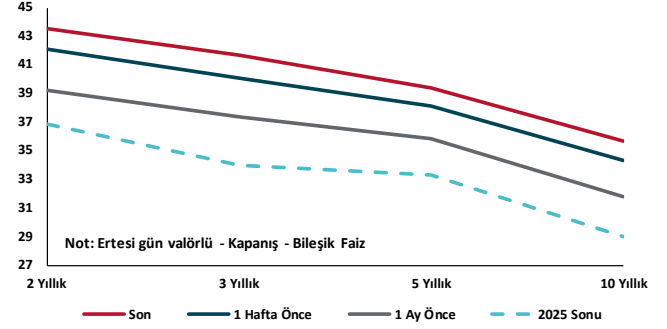
**Avrupa Parlamentosu (AP), Avrupa Birliği (AB) üyesi ülkelerdeki savunma, yarı iletkenler, yapay zekâ, kritik ham maddeler ve finansal hizmetler gibi hassas sektörleri riskli yabancı yatırımcılara karşı koruyacak yeni kuralları onayladı.** Buna göre, AB üyesi bütün ülkelerde söz konusu sektörlerde yabancı yatırımlar, potansiyel güvenlik ve kamu düzeni risklerini belirlemek ve bunlara karşı önlem almak için, zorunlu incelemeye tabi tutulacak. AP ayrıca AB ülkelerindeki çelik sektörünü korumak için de önlemler aldı. Yeni düzenlemeye göre, AB'nin gümrüksüz çelik ithalatı yılda 18,3 milyon tonla sınırlanacak ve 2024 yılına kıyasla %47 azaltılmış olacak. Ayrıca kota dışı çelik için uygulanan gümrük vergisi %25'ten %50'ye yükseltilecek. Yeni düzenleme 30 Haziran 2026'da sona erecek önlemlerin yerini alacak.

**2025 yılında küresel elektrikli araç satışları yıllık %20'lik artış ile 20 milyonu aştı.** Uluslararası Enerji Ajansı'nın (IEA) "Küresel Elektrikli Araç Görünümü 2026" raporuna göre bu seviye satılan tüm yeni araçların dörtte birinin elektrikli olduğu anlamına geliyor. Bölgesel olarak satışlarda yıllık %30'luk artış ile AB öne çıkarken, bu artışta bölgede araçlar için CO<sub>2</sub> standartlarının sıkılaştırılması rol oynuyor. Çin'de ise elektrikli araçlar toplam satışların yaklaşık %55'ini oluşturuyor. IEA, mevcut enerji krizinin küresel petrol talebinin neredeyse yarısını oluşturan karayolu taşımacılığını da etkilediğini ve yüksek petrol fiyatlarının elektrikli araç kullanımının ekonomik faydalarına dikkat çektiğini vurguluyor. Bu doğrultuda, 2026 yılında küresel elektrikli araç satışlarının 23 milyona ulaşarak toplam araç satışlarının %28'ini oluşturması bekleniyor.

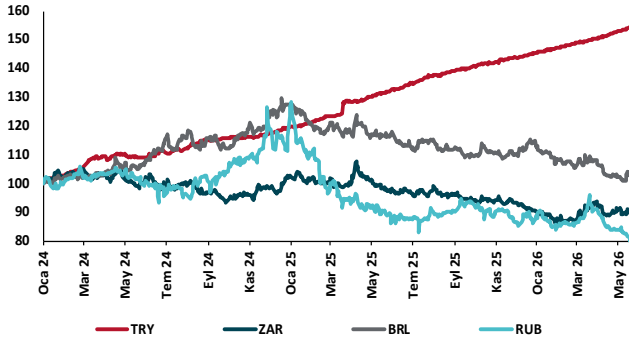
## TCMB Faiz Koridoru



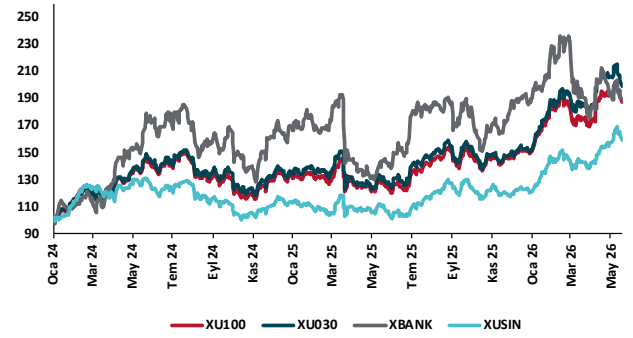
## Hazine Tahvillerinde Getiri Eğrisi (%)



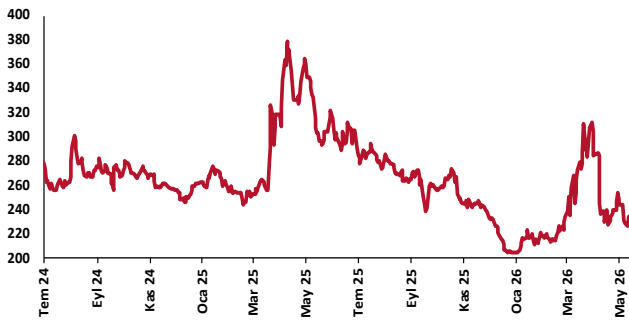
## USD/GOÜ Para Birimleri (29/12/2023=100)



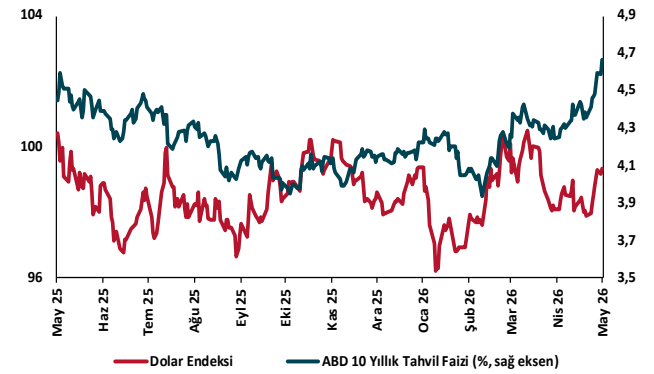
## Ulusal Hisse Endeksleri (29/12/2023=100)



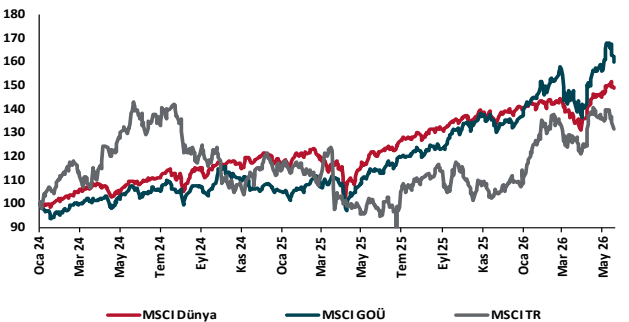
## Türkiye'nin 5 Yıl Vadeli CDS Spreadi (baz puan)



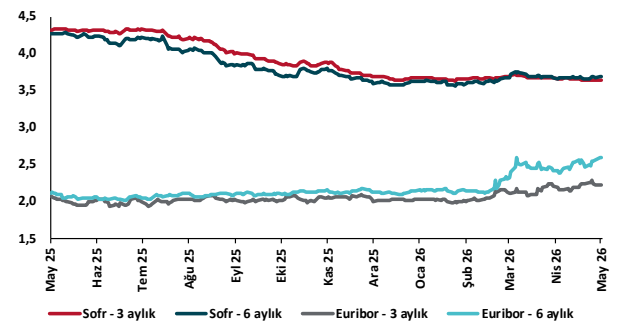
## Dolar Endeksi ve 10 yıllık ABD Hazine Tahvil Faizi



## MSCI Hisse Endeksleri (29/12/2023=100)



## Küresel Gösterge Faizler (%)





## Danışmanlık Hizmetleri

## Ekonomik Araştırmalar

ekonomikarastirmalar@tskb.com.tr

Meclisi Mebusan Cad. No 81

Fındıklı İstanbul 34427, Türkiye

tel: (90) 212 334 50 50 faks: (90) 212 334 52 34

2026 Türkiye Sınai Kalkınma Bankası A.Ş. her hakkı mahfuzdur.

Bu doküman Türkiye Sınai Kalkınma Bankası A.Ş.'nin faaliyetleri kapsamında, bilgilendirme amaçlı olarak hazırlanmıştır. Bu dokümana dayalı herhangi bir işlem yapılması tarafımızdan öngörülen bir husus değildir. Belirtilen görüşler sadece bizim güncel görüşlerimizdir. Bu raporda yer alan bilgileri makul bir esasa dayalı olarak güncelleştirirken, bu konuda mevzuat, uygunluk veya diğer başka nedenlerle amaca uygunluk tam olarak sağlanamamış olabilir.

Raporda, üretken yapay zekâ araçları yalnızca literatür derleme, çalışma konusu ile ilgili ön araştırma yapma, dil ve yazım denetleme, çeviri, yazım dilini iyileştirme veya okunabilirliği artırma amacıyla kullanılmış olabilir. Üretken yapay zekâ çıktıları gerçek kişiler tarafından kontrol edilmektedir. Söz konusu üretken yapay zekâ araçları eleştirel düşünce, uzman görüşü veya değerlendirmesi yerine geçecek şekilde kullanılmamıştır.

Türkiye Sınai Kalkınma Bankası A.Ş. ve/veya bağlı kuruluşları veya çalışanları, burada belirtilen senetleri ihraç edenlere ait menkul kıymetlerle ilgili olarak bir pozisyon almış olabilir veya alabilir; menkul kıymetler üzerinde opsiyonları olabilir veya ilgili diğer bir yatırıma girebilir; bu menkul kıymetleri ihraç eden firmalara danışmanlık yapmış, hisselerinin halka arzına aracılık veya yüklenim taahhüdünde bulunmuş olabilir.

Türkiye Sınai Kalkınma Bankası A.Ş. ve/veya bağlı kuruluşları bu raporda belirtilen herhangi bir şirket için yatırım bankacılığı da dahil olmak üzere önemli tavsiyeler veya yatırım hizmetleri sağlıyor veya sağlamış olabilir.

Bu raporun ilgili olduğu yatırım fiyatı veya değeri, direkt veya indirekt olarak yatırımcıların menfaatlerine ters düşebilir. Döviz kurlarındaki herhangi bir değişimin yatırımın değeri veya fiyatı veya bu yatırımdan sağlanan gelir üzerinde olumsuz bir etkisi olabilir. Geçmişteki performans her zaman gelecekteki performansın kılavuzu olacak demek değildir. Yatırım geliri dalgalanma gösterebilir.

Bu rapor kamuya açık bilgilere dayalıdır. Doğru veya tamam olmayan hiçbir beyan yapılmamıştır. Bu rapor söz konusu menkul kıymetlerin alınması veya satılması için bir teklif, yorum ya da yatırım tavsiyesi değildir veya bu menkul kıymetlerin alınıp satılmasına yönelik bir teklif için de bir istek veya zorlama değildir. Türkiye Sınai Kalkınma Bankası A.Ş. ve kendisiyle bağlantılı olan diğerleri bahsedilen şirketlerin menkul kıymetleriyle ilgili pozisyon alabilirler veya bu menkul kıymetlerle ilgili işlem yapabilirler, ayrıca bu şirketler için yatırım bankacılığı hizmetleri de verebilirler.

Herhangi bir yatırım kararı yatırımcının tamamıyla kendi kişisel seçimine dayanmalıdır. Bu rapordaki bilgiler herhangi bir yatırım tavsiyesi olmayıp raporda yer alan firmalara yatırım yapılmasından ötürü Türkiye Sınai Kalkınma Bankası A.Ş. hiçbir sorumluluk kabul etmez.