



MAKRO GÖRÜŞ

Dış Ticaret

Mayıs 2026

Emre Aylar

aylare@tskb.com.tr

TSKB Ekonomik Araştırmalar

Mayıs ayında hem ihracat hem de ithalatta yıllık bazda düşüş kaydedildi. İhracat yıllık bazda %9,5 gerileyerek 22,5 milyar dolara, ithalat da %10,8 daralmayla 28,1 milyar dolar seviyesine indi.

İhracatın ithalatı karşılama oranı mayısta bir önceki yıla göre artarken, dış ticaret açığı daraldı. İhracatın ithalatı karşılama oranı bir önceki yılın aynı ayındaki %78,9 seviyesinden %80,0'a çıktı. Dış ticaret açığı 6,6 milyar dolardan 5,6 milyar dolara düştü. Yıllık bazda altın ve enerji ürünleri hariç çekirdek ihracat %11,5, çekirdek ithalat da %16,2 geriledi. Altın ve enerji hariç çekirdek dış ticaret açığı ise 2026 Mayıs ayında 0,5 milyar dolar seviyesinde gerçekleşti.

Bu dönemde ihracat ana pazarlarının genelinde ihracatta yıllık bazda düşüş gerçekleşti. Avrupa Birliği (AB) ülkelerine yapılan ihracat mayısta yıllık bazda %14,8 gerilerken, AB dışındaki diğer Avrupa ülkelerine yapılan ihracat %3,5 genişledi. Yakın ve Orta Doğu, Diğer Asya ve Kuzey Amerika ülkelerine yapılan ihracat sırasıyla %12,5, %4,4 ve %2,8 düşüş kaydetti. Görece küçük diğer pazarların genelinde de zayıf bir tablo görüldü. Bu sonuçlarla gelişmiş ekonomilerin toplamına yapılan ihracat yıllık bazda %12,7, gelişmekte olan ekonomilerin toplamına yapılan ihracat da %5,1 azaldı.

Mayıs'ta tüketim malı ithalatındaki gerileme sürdü. Yatırım malı ithalatı mayısta yıllık bazda %18,3 düşüş kaydederken, ara malı ithalatı da %4,1 daraldı. Tüketim malı ithalatı son dört ayda olduğu gibi mayısta da geriledi ve yıllık bazda %30,1 düşüş kaydetti. Üç aylık ortalamalara bakıldığında son yedi aydır tüketim malı ithalatındaki değişimin negatif bölgede olduğu görülüyor.

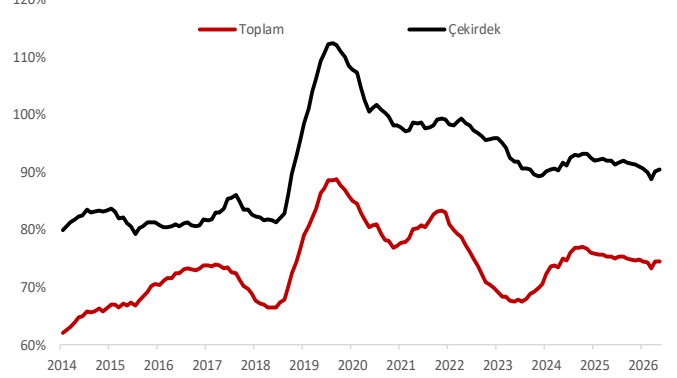
Mayıs ayında takvim etkisiyle hem ihracat hem de ithalat verilerinde yıllık bazda düşüş görüldü. Mayıs'ta bayram ve resmi tatiller nedeniyle çalışma günü sayısı bir önceki yılın aynı ayına göre düşük kaldı. Takvim etkisinden arındırıp, çalışma günü başına gerçekleşen rakamlara baktığımızda ise hem ihracatta hem de ithalatta artış görülüyor. Nisan ayında savaş kaynaklı tedarik zincirlerinde oluşan aksamlar ile yakın coğrafyamızdaki ülkelerin talebini geçici olarak Türkiye'ye kaydirdiğini görmüştük. Bu eğilim mayısta da sürdü ve çalışma günü başına ihracat rakamlarındaki yıllık artışta etkili oldu. İthalat tarafında ise enerji ithalatındaki yükselişin ve tüketim malı ithalatındaki yavaşlamanın sürdüğünü görüyoruz.

ABD-İran arasındaki ateşkes anlaşması ve Hürmüz Boğazı'nın yeniden açılmasıyla petrol ve doğal gaz fiyatlarında hızlı gerileme görüldü. Bunun da haziran ve temmuz aylarında ithalat üzerindeki yukarı yönlü riskleri sınırlayacağı söylenebilir. Petrol fiyatlarındaki mevcut seviyelerin kalıcı olup olmayacağı da kısa ve orta vadede dış ticaret dengesi açısından önemli bir rol oynayacak. İhracat tarafında ise nisan ve mayıs aylarında yakın coğrafyamızdaki ülkelerin talebini geçici olarak Türkiye'ye kaydirdiğini gördük. Bu eğilimin önümüzdeki aylarda sürüp sürmeyeceği de ihracat performansı açısından belirleyici olacak. Ayrıca, savaşın sona ermesiyle önemli ihracat pazarlarımızdan olan Körfez Ülkeleri'nin ekonomisinde yaşanacak toparlanma da ihracat verilerine olumlu yansıtılabilir.

Temel Dış Ticaret İstatistikleri (Milyon Dolar)

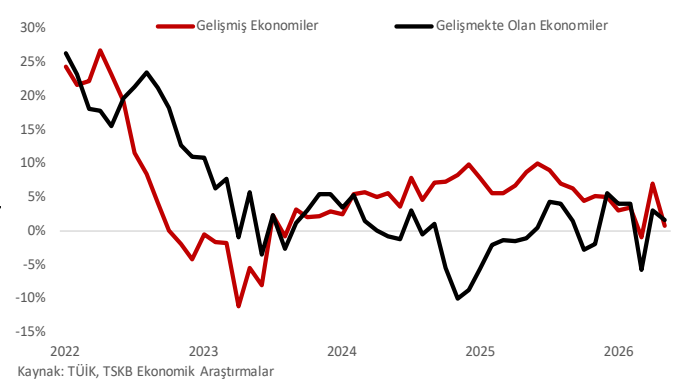
	May.25	May.26	Yıllık Değişim	Ocak-Mayıs 2025	Ocak-Mayıs 2026	Yıllık Değişim
İhracat	24.816	22.461	-9,5%	110.888	111.118	0,2%
İthalat	31.458	28.071	-10,8%	152.130	153.834	1,1%
İhracat/İthalat	78,9%	80,0%		72,9%	72,2%	
Toplam Dış Ticaret Dengesi	-6.643	-5.610	-15,6%	-41.242	-42.716	3,6%

İhracatın İthalatı Karşılama Oranı (12-Aylık Toplamlar)



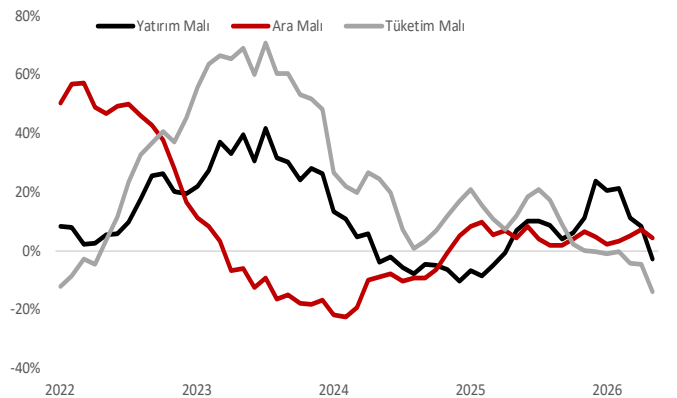
Kaynak: TÜİK, TSKB Ekonomik Araştırmalar

Toplam İhracatta Ülke Gruplarının Yıllık Değişimi (3 Aylık Ortalamalar)



Kaynak: TÜİK, TSKB Ekonomik Araştırmalar

Ana Gruplara Göre İthalat (3 Aylık Ortalama Yıllık Değişimler)



Kaynak: TÜİK, TSKB Ekonomik Araştırmalar

TSKB

Danışmanlık Hizmetleri

Ekonomik Araştırmalar

ekonomikarastirmalar@tskb.com.tr

MECLİSİ MEBUSAN CAD. NO 81

FINDIKLI İSTANBUL 34427, TÜRKİYE

(90) 212 334 50 50 faks: (90) 212 334 52 34

2026 Türkiye Sınai Kalkınma Bankası A.Ş. her hakkı mahfuzdur.

Bu doküman Türkiye Sınai Kalkınma Bankası A.Ş.'nin faaliyetleri kapsamında, bilgilendirme amaçlı olarak hazırlanmıştır. Bu dokümana dayalı herhangi bir işlem yapılması tarafımızdan öngörülen bir husus değildir. Belirtilen görüşler sadece bizim güncel görüşlerimizdir. Bu raporda yer alan bilgileri makul bir esasa dayalı olarak güncelleştirirken, bu konuda mevzuat, uygunluk veya diğer başka nedenlerle amaca uygunluk tam olarak sağlanamamış olabilir.

Raporda, üretken yapay zekâ araçları yalnızca literatür derleme, çalışma konusu ile ilgili ön araştırma yapma, dil ve yazım denetleme, çeviri, yazım dilini iyileştirme veya okunabilirliği artırma amacıyla kullanılmış olabilir. Üretken yapay zekâ çıktıları gerçek kişiler tarafından kontrol edilmektedir. Söz konusu üretken yapay zekâ araçları eleştirel düşünce, uzman görüşü veya değerlendirmesi yerine geçecek şekilde kullanılmamıştır.

Türkiye Sınai Kalkınma Bankası A.Ş. ve/veya bağlı kuruluşları veya çalışanları, burada belirtilen senetleri ihraç edenlere ait menkul kıymetlerle ilgili olarak bir pozisyon almış olabilir veya alabilir; menkul kıymetler üzerinde opsiyonları olabilir veya ilgili diğer bir yatırıma girebilir; bu menkul kıymetleri ihraç eden firmalara danışmanlık yapmış, hisselerinin halka arzına aracılık veya yüklenim taahhüdünde bulunmuş olabilir.

Türkiye Sınai Kalkınma Bankası A.Ş. ve/veya bağlı kuruluşları bu raporda belirtilen herhangi bir şirket için yatırım bankacılığı da dahil olmak üzere önemli tavsiyeler veya yatırım hizmetleri sağlıyor veya sağlamış olabilir.

Bu raporun ilgili olduğu yatırım fiyatı veya değeri, direkt veya indirekt olarak yatırımcıların menfaatlerine ters düşebilir. Döviz kurlarındaki herhangi bir değişimin yatırımın değeri veya fiyatı veya bu yatırımdan sağlanan gelir üzerinde olumsuz bir etkisi olabilir. Geçmişteki performans her zaman gelecekteki performansın kılavuzu olacak demek değildir. Yatırım geliri dalgalanma gösterebilir.

Bu rapor kamuya açık bilgilere dayalıdır. Doğru veya tamam olmayan hiçbir beyan yapılmamıştır. Bu rapor söz konusu menkul kıymetlerin alınması veya satılması için bir teklif, yorum ya da yatırım tavsiyesi değildir veya bu menkul kıymetlerin alınıp satılmasına yönelik bir teklif için de bir istek veya zorlama değildir. Türkiye Sınai Kalkınma Bankası A.Ş. ve kendisiyle bağlantılı olan diğerleri bahsedilen şirketlerin menkul kıymetleriyle ilgili pozisyon alabilirler veya bu menkul kıymetlerle ilgili işlem yapabilirler, ayrıca bu şirketler için yatırım bankacılığı hizmetleri de verebilirler.

Herhangi bir yatırım kararı yatırımcının tamamıyla kendi kişisel seçimine dayanmalıdır. Bu rapordaki bilgiler herhangi bir yatırım tavsiyesi olmayıp raporda yer alan firmalara yatırım yapılmasından ötürü Türkiye Sınai Kalkınma Bankası A.Ş. hiçbir sorumluluk kabul etmez.

