



MAKRO GÖRÜŞ

Dış Ticaret Mart 2026

Emre Aylar

aylare@tskb.com.tr

TSKB Ekonomik Araştırmalar

Mart ayında ihracat yıllık bazda daralırken ithalat genişleme kaydetti. İhracat yıllık bazda %6,4 gerileyerek 21,9 milyar dolara inerken, ithalat %8,2 artışla 33,1 milyar dolar seviyesine yükseldi.

İhracatın ithalatı karşılama oranı Mart'ta bir önceki yıla göre gerilerken, dış ticaret açığı genişledi. İhracatın ithalatı karşılama oranı bir önceki yılın aynı ayındaki %76,5 seviyesinden %66,1'e indi. Dış ticaret açığı 7,2 milyar dolardan 11,2 milyar dolara yükseldi. Yıllık bazda altın ve enerji ürünleri hariç çekirdek ihracat %5,5 gerilerken, çekirdek ithalat %11,2 genişledi. Altın ve enerji hariç çekirdek dış ticaret açığı ise 2026 Mart ayında 5,4 milyar dolar seviyesinde gerçekleşti.

Bu dönemde ihracat ana pazarlarında zayıf bir tablo ortaya çıktı. AB ülkelerine yapılan ihracat Mart'ta yıllık bazda %4,4, AB dışındaki diğer Avrupa ülkelerine yapılan ihracat da %2,4 daraldı. Yakın ve Orta Doğu, Kuzey Afrika ve Kuzey Amerika ülkelerine yapılan ihracat sırasıyla %21,1, %5,0 ve %5,0 geriledi. Diğer Asya ülkelerine yapılan ihracat ise %4,0 artış gösterdi. Görece küçük diğer pazarların genelinde karışık bir tablo görüldü. Bu sonuçlarla gelişmiş ekonomilerin toplamına yapılan ihracat yıllık bazda %4,1, gelişmekte olan ekonomilerin toplamına yapılan ihracat da %9,8 daraldı.

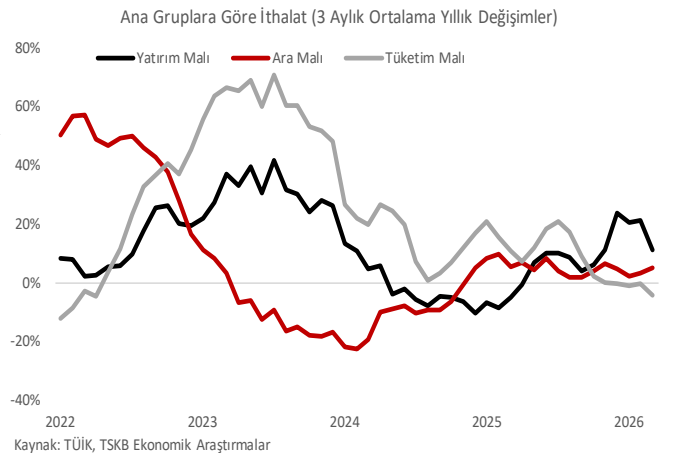
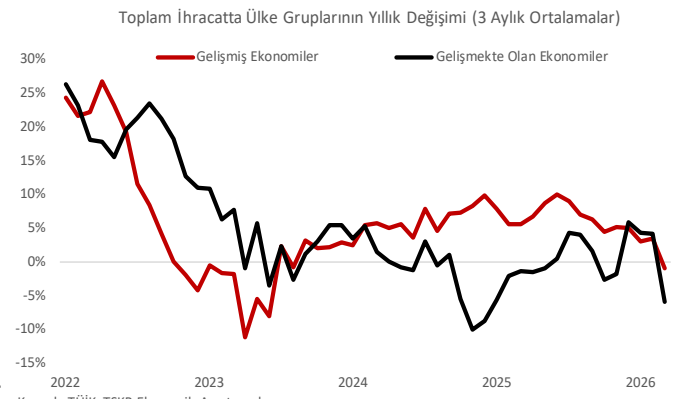
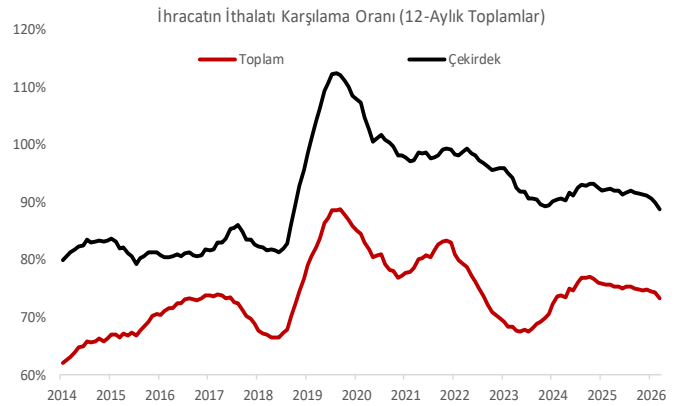
Mart'ta yatırım malı ithalatındaki yükseliş yavaşlayarak da olsa sürdü. Yatırım malı ithalatı Mart'ta yıllık bazda %7,8 yükseliş kaydederken, ara malı ithalatı %11,2 genişledi. Tüketim malı ithalatı son iki ayda olduğu gibi Mart'ta da geriledi ve yıllık bazda %5,3 düşüş kaydetti. Üç aylık ortalamalara bakıldığında son beş aydır tüketim malı ithalatındaki değişimin negatif bölgede olduğu görülüyor.

Mart ayı verilerinin detayları, savaşın ana pazarlarımıza yansıyan etkileri nedeniyle ihracatta daralmayı ortaya koydu. Euro/dolar paritesinin desteğine rağmen Avrupa ülkelerine yapılan ihracatta yıllık bazda düşüş kaydedilmesi ve Orta Doğu ülkelerine yapılan ihracattaki sert daralma dikkat çekti. İthalat tarafında ise enerji ithalatındaki gerilemeye rağmen altın ithalatı ve çekirdek ithalatta görülen yükselişin etkisiyle genişleme gerçekleşti. Mart ayında hızlı artış kaydeden enerji fiyatlarına rağmen enerji ithalatının yıllık bazda gerilemesinde yurtiçinde kuvvetli yağışların da desteğiyle yükselen yenilenebilir elektrik üretiminin etkisi olduğunu değerlendiriyoruz.

Savaşın etkileri ve Hüzmüz Boğazı'nın kapalı kalması nedeniyle enerji fiyatlarındaki yüksek seviyelerin korunduğu görülüyor. Bu gelişme enerji ithalatı üzerindeki yukarı yönlü riskleri artırırken, yurtiçinde yenilenebilir enerji kaynaklarından üretilen elektrik miktarının artmasının bu riskleri bir miktar sınırlayabileceğini düşünüyoruz. İhracat tarafında ise savaş ve enerji arz şokunun etkisiyle başta Orta Doğu ve Euro Bölgesi ülkeleri olmak üzere ana ihracat pazarlarımızda ekonomik büyümenin yavaşlaması bekleniyor. Dış talep üzerindeki bu negatif etkilerle önümüzdeki aylarda ihracatta yavaşlamanın sürebileceğini ve dış ticaret açığımızın genişleyebileceğini öngörüyoruz.

Temel Dış Ticaret İstatistikleri (Milyon Dolar)

	Mar.25	Mar.26	Yıllık Değişim	Ocak-Mart 2025	Ocak-Mart 2026	Yıllık Değişim
İhracat	23.406	21.899	-6,4%	65.294	63.227	-3,2%
İthalat	30.600	33.120	8,2%	87.780	91.895	4,7%
İhracat/İthalat	76,5%	66,1%		74,4%	68,8%	
Toplam Dış Ticaret Dengesi	-7.195	-11.221	56,0%	-22.486	-28.667	27,5%



TSKB

Danışmanlık Hizmetleri

Ekonomik Araştırmalar

ekonomikarastirmalar@tskb.com.tr

MECLİSİ MEBUSAN CAD. NO 81

FINDIKLI İSTANBUL 34427, TÜRKİYE

(90) 212 334 50 50 faks: (90) 212 334 52 34

2026 Türkiye Sınai Kalkınma Bankası A.Ş. her hakkı mahfuzdur.

Bu doküman Türkiye Sınai Kalkınma Bankası A.Ş.'nin faaliyetleri kapsamında, bilgilendirme amaçlı olarak hazırlanmıştır. Bu dokümana dayalı herhangi bir işlem yapılması tarafımızdan öngörülen bir husus değildir. Belirtilen görüşler sadece bizim güncel görüşlerimizdir. Bu raporda yer alan bilgileri makul bir esasa dayalı olarak güncelleştirirken, bu konuda mevzuat, uygunluk veya diğer başka nedenlerle amaca uygunluk tam olarak sağlanamamış olabilir.

Raporda, üretken yapay zekâ araçları yalnızca literatür derleme, çalışma konusu ile ilgili ön araştırma yapma, dil ve yazım denetleme, çeviri, yazım dilini iyileştirme veya okunabilirliği artırma amacıyla kullanılmış olabilir. Üretken yapay zekâ çıktıları gerçek kişiler tarafından kontrol edilmektedir. Söz konusu üretken yapay zekâ araçları eleştirel düşünce, uzman görüşü veya değerlendirmesi yerine geçecek şekilde kullanılmamıştır.

Türkiye Sınai Kalkınma Bankası A.Ş. ve/veya bağlı kuruluşları veya çalışanları, burada belirtilen senetleri ihraç edenlere ait menkul kıymetlerle ilgili olarak bir pozisyon almış olabilir veya alabilir; menkul kıymetler üzerinde opsiyonları olabilir veya ilgili diğer bir yatırıma girebilir; bu menkul kıymetleri ihraç eden firmalara danışmanlık yapmış, hisselerinin halka arzına aracılık veya yüklenim taahhüdünde bulunmuş olabilir.

Türkiye Sınai Kalkınma Bankası A.Ş. ve/veya bağlı kuruluşları bu raporda belirtilen herhangi bir şirket için yatırım bankacılığı da dahil olmak üzere önemli tavsiyeler veya yatırım hizmetleri sağlıyor veya sağlamış olabilir.

Bu raporun ilgili olduğu yatırım fiyatı veya değeri, direkt veya indirekt olarak yatırımcıların menfaatlerine ters düşebilir. Döviz kurlarındaki herhangi bir değişimin yatırımın değeri veya fiyatı veya bu yatırımdan sağlanan gelir üzerinde olumsuz bir etkisi olabilir. Geçmişteki performans her zaman gelecekteki performansın kılavuzu olacak demek değildir. Yatırım geliri dalgalanma gösterebilir.

Bu rapor kamuya açık bilgilere dayalıdır. Doğru veya tamam olmayan hiçbir beyan yapılmamıştır. Bu rapor söz konusu menkul kıymetlerin alınması veya satılması için bir teklif, yorum ya da yatırım tavsiyesi değildir veya bu menkul kıymetlerin alınıp satılmasına yönelik bir teklif için de bir istek veya zorlama değildir. Türkiye Sınai Kalkınma Bankası A.Ş. ve kendisiyle bağlantılı olan diğerleri bahsedilen şirketlerin menkul kıymetleriyle ilgili pozisyon alabilirler veya bu menkul kıymetlerle ilgili işlem yapabilirler, ayrıca bu şirketler için yatırım bankacılığı hizmetleri de verebilirler.

Herhangi bir yatırım kararı yatırımcının tamamıyla kendi kişisel seçimine dayanmalıdır. Bu rapordaki bilgiler herhangi bir yatırım tavsiyesi olmayıp raporda yer alan firmalara yatırım yapılmasından ötürü Türkiye Sınai Kalkınma Bankası A.Ş. hiçbir sorumluluk kabul etmez.

