

**Küresel piyasalar ABD-İran arasındaki anlaşmaya yönelik haber akışının etkisiyle haftanın ilk iş gününde pozitif seyretti.** ABD Başkanı Donald Trump ateşkesin uzatılması ve Hürmüz Boğazı'nın açılması için İran ile yürütülen müzakere sürecinde ilerleme kaydedildiğini söyledi. Ancak Başkan Trump, İran ile beklentileri doğrultusunda bir sonuç vermemesi durumunda anlaşma olmayabileceğine yönelik mesajlar da verdi. İranlı yetkililer de Tahran ile Washington arasında görüşülen konuların büyük bir kısmında sonuca yakın oldukları yönünde açıklamalarda bulundular. Bu açıklamaların etkisiyle dün piyasalarda olumlu bir seyir izlenirken, petrol fiyatlarında düşüş görüldü. Öte yandan, bölgeden gelen son haber akışı ABD'nin Hürmüz Boğazı'ndaki İran gemilerine ve diğer hedeflere saldırı gerçekleştirdiğine işaret etti ve bölgede belirsizliğin sürdüğünü gösterdi. Pazartesi günü hisse senedi endekslerinin genelinde artış görülürken, MSCI Dünya ve MSCI gelişmekte olan ülkeler endeksi sırasıyla %0,4 ve %1,5 yükseldi. BIST 100 endeksi dün inişli çıkışlı bir seyir izlerken, günü %0,6'lık bir artışla 13.891 puandan tamamladı.

**Yurtiçinde veriler ekonomik güven endeksinin Mayıs ayında yükseldiğini ortaya koydu.** Endeks 96,4'ten 97,2'ye çıkarken, endeksin alt kırılımlarında ayrışma görüldü. Mayıs'ta tüketici, reel kesim ve perakende ticaret sektöründe güven endeksleri yükselirken, hizmet ve inşaat güven endeksleri geriledi.

**Yeni günde yurtiçinde makroekonomik veri akışı sakin görünüyor.** Küresel tarafta ise ABD Mart ayı konut fiyat endeksi ile Mayıs ayı tüketici güven endeksi verileri takip edilecek.

## Günlük Değişimler

Dolar/TL	45,67 ▼ -0,1%	BIST 100	13.891 ▲ 0,6%
TR 2Y	43,74 ▼ -50 bp	TR 10Y	35,65 ▼ -49 bp
DXY	99,2 □ 0,0%	MSCI Dünya	4.819 ▲ 0,4%
Altın (ons, \$)	4.509 □ 0,0%	ABD 10Y	4,57 ▼ -1 bp
Brent (varil, \$)	96,1 ▼ -7,1%	TTF (MWh, €)	46,4 ▼ -0,6%
Bitcoin (\$)	77.207 ▲ 0,8%	Karbon (ton, €)	76,8 ▼ -0,2%

## Döviz Kurlarında Günlük Hareket

Dolar/Türk Lirası	-0,1%
İngiliz Sterlini/Dolar	0,5%
Euro/Dolar	0,4%
JP Morgan GOÜ Endeksi	0,0%
Dolar Endeksi	0,0%
Dolar/Meksika Pesosu	-0,2%
Dolar/Japon Yeni	-0,2%
Dolar/Brezilya Reali	-0,4%
Dolar/Güney Afrika Randı	-1,1%

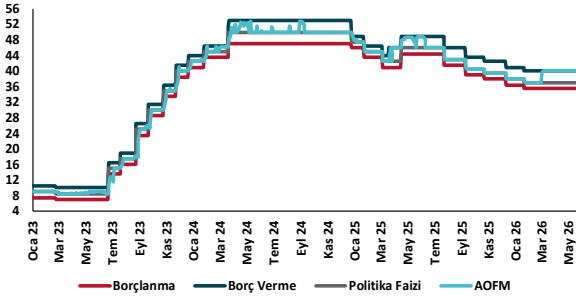
## MSCI Endeksleri (Dolar bazlı, günlük değişim)

MSCI Türkiye	-0,6%
MSCI GOÜ Avrupa	2,0%
MSCI GOÜ	1,5%
MSCI Avrupa	1,4%
MSCI Asya Pasifik	1,3%
MSCI Latin Amerika	0,9%
MSCI Dünya	0,4%
MSCI Kuzey Amerika	0,0%

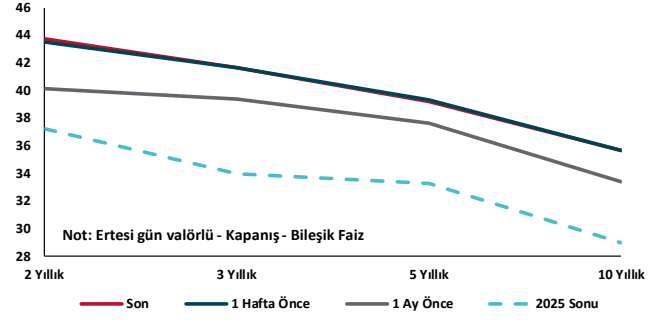
## Günün Önemli Veri ve Gelişmeleri

Ülke	Veri / Gelişme	Dönem	Piy. Beklentisi	Önceki
ABD	Conference Board Tüketici Güven Endeksi	Mayıs		92,8

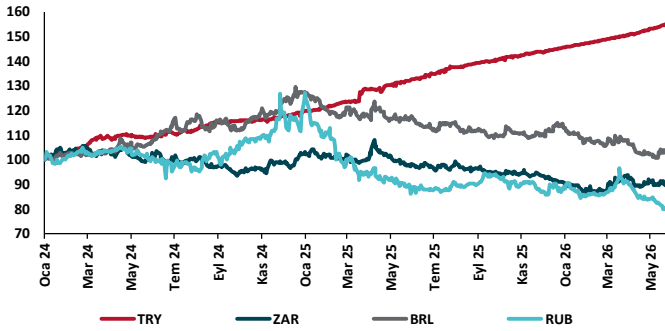
## TCMB Faiz Koridoru



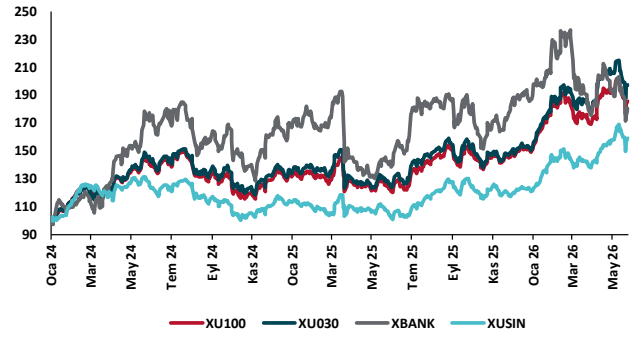
## Hazine Tahvillerinde Getiri Eğrisi (%)



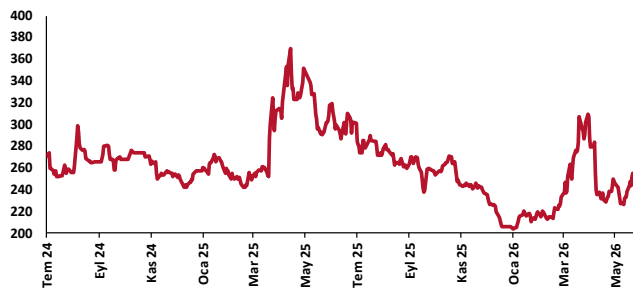
## USD/GOÜ Para Birimleri (29/12/2023=100)



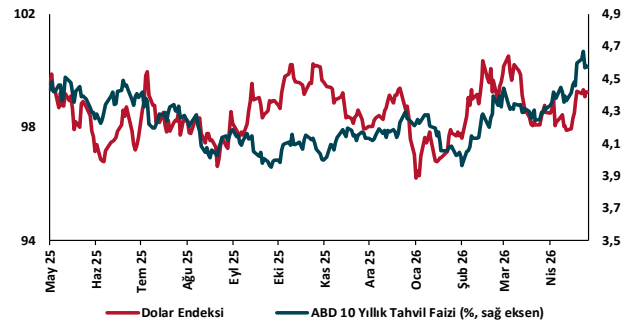
## Ulusal Hisse Endeksleri (29/12/2023=100)



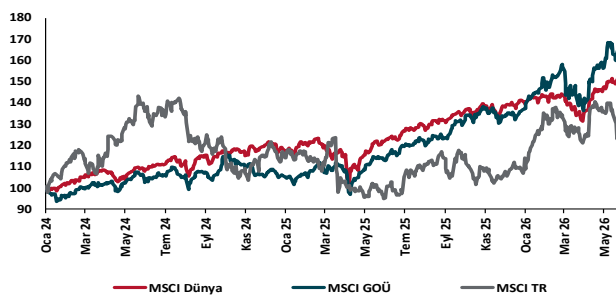
## Türkiye'nin 5 Yıl Vadeli CDS Spreadi (baz puan)



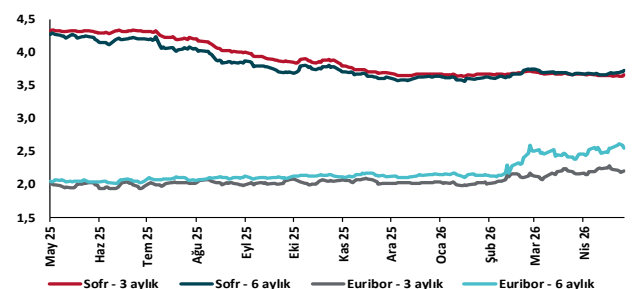
## Dolar Endeksi ve 10 yıllık ABD Hazine Tahvil Faizi



## MSCI Hisse Endeksleri (29/12/2023=100)



## Küresel Gösterge Faizler (%)





## Danışmanlık Hizmetleri

## Ekonomik Araştırmalar

ekonomikarastirmalar@tskb.com.tr

Meclisi Mebusan Cad. No 81

Fındıklı İstanbul 34427, Türkiye

tel: (90) 212 334 50 50 faks: (90) 212 334 52 34

2026 Türkiye Sınai Kalkınma Bankası A.Ş. her hakkı mahfuzdur.

Bu doküman Türkiye Sınai Kalkınma Bankası A.Ş.'nin faaliyetleri kapsamında, bilgilendirme amaçlı olarak hazırlanmıştır. Bu dokümana dayalı herhangi bir işlem yapılması tarafımızdan öngörülen bir husus değildir. Belirtilen görüşler sadece bizim güncel görüşlerimizdir. Bu raporda yer alan bilgileri makul bir esasa dayalı olarak güncelleştirirken, bu konuda mevzuat, uygunluk veya diğer başka nedenlerle amaca uygunluk tam olarak sağlanamamış olabilir.

Raporda, üretken yapay zekâ araçları yalnızca literatür derleme, çalışma konusu ile ilgili ön araştırma yapma, dil ve yazım denetleme, çeviri, yazım dilini iyileştirme veya okunabilirliği artırma amacıyla kullanılmış olabilir. Üretken yapay zekâ çıktıları gerçek kişiler tarafından kontrol edilmektedir. Söz konusu üretken yapay zekâ araçları eleştirel düşünce, uzman görüşü veya değerlendirmesi yerine geçecek şekilde kullanılmamıştır.

Türkiye Sınai Kalkınma Bankası A.Ş. ve/veya bağlı kuruluşları veya çalışanları, burada belirtilen senetleri ihraç edenlere ait menkul kıymetlerle ilgili olarak bir pozisyon almış olabilir veya alabilir; menkul kıymetler üzerinde opsiyonları olabilir veya ilgili diğer bir yatırıma girebilir; bu menkul kıymetleri ihraç eden firmalara danışmanlık yapmış, hisselerinin halka arzına aracılık veya yüklenim taahhüdünde bulunmuş olabilir.

Türkiye Sınai Kalkınma Bankası A.Ş. ve/veya bağlı kuruluşları bu raporda belirtilen herhangi bir şirket için yatırım bankacılığı da dahil olmak üzere önemli tavsiyeler veya yatırım hizmetleri sağlıyor veya sağlamış olabilir.

Bu raporun ilgili olduğu yatırım fiyatı veya değeri, direkt veya indirekt olarak yatırımcıların menfaatlerine ters düşebilir. Döviz kurlarındaki herhangi bir değişimin yatırımın değeri veya fiyatı veya bu yatırımdan sağlanan gelir üzerinde olumsuz bir etkisi olabilir. Geçmişteki performans her zaman gelecekteki performansın kılavuzu olacak demek değildir. Yatırım geliri dalgalanma gösterebilir.

Bu rapor kamuya açık bilgilere dayalıdır. Doğru veya tamam olmayan hiçbir beyan yapılmamıştır. Bu rapor söz konusu menkul kıymetlerin alınması veya satılması için bir teklif, yorum ya da yatırım tavsiyesi değildir veya bu menkul kıymetlerin alınıp satılmasına yönelik bir teklif için de bir istek veya zorlama değildir. Türkiye Sınai Kalkınma Bankası A.Ş. ve kendisiyle bağlantılı olan diğerleri bahsedilen şirketlerin menkul kıymetleriyle ilgili pozisyon alabilirler veya bu menkul kıymetlerle ilgili işlem yapabilirler, ayrıca bu şirketler için yatırım bankacılığı hizmetleri de verebilirler.

Herhangi bir yatırım kararı yatırımcının tamamıyla kendi kişisel seçimine dayanmalıdır. Bu rapordaki bilgiler herhangi bir yatırım tavsiyesi olmayıp raporda yer alan firmalara yatırım yapılmasından ötürü Türkiye Sınai Kalkınma Bankası A.Ş. hiçbir sorumluluk kabul etmez.